



GOBIERNO DE LA
REPÚBLICA DOMINICANA

HACIENDA

Dirección General de Contabilidad Gubernamental




ESTADO DE RECAUDACIÓN E INVERSIÓN DE LAS RENTAS

Corte Semestral

2022

Al 30 de junio 2022

Santo Domingo, República Dominicana



ÍNDICE

PRESENTACIÓN	1
CAPÍTULO I	
I. MARCO LEGAL	5
1.1. La Constitución de la República Dominicana, del 13 de junio del 2015.....	5
1.2. La Ley núm. 247-12, del 14 de agosto de 2012, Orgánica de la Administración Pública.....	6
1.3. Ley núm. 107-13, del 6 de agosto de 2013, sobre los Derechos de las Personas en sus Relaciones con la Administración y de Procedimiento Administrativo.....	6
1.4. Ley núm. 126-01, del 27 de julio de 2001, que crea la Dirección General de Contabilidad Gubernamental y define al Sistema de Contabilidad.....	6
1.5. Ley núm. 423-06, del 17 de noviembre de 2006, Orgánica de Presupuesto para el Sector Público.....	7
1.6. Ley núm. 10-07, del 8 de enero de 2007, que instituye el Sistema Nacional de Control Interno y de la Contraloría General de la República, y su reglamento de aplicación núm. 491-07	8
1.7. Ley núm. 200-04, del 28 de julio de 2004, sobre Libre Acceso a la Información Pública	8
1.8. Ley núm. 107-13, del 6 de agosto de 2013, sobre los Derechos de las Personas en sus Relaciones con la Administración y de Procedimiento Administrativo.....	8
1.9. Decreto 486-12, que crea la Dirección General de Ética e Integridad Gubernamental	9
1.10. Ley 345-21, del 10 de diciembre de 2021, del Presupuesto General del Estado 2022	9
CAPÍTULO II	
II. ESTADOS FINANCIEROS DEL GOBIERNO CENTRAL, AL 30 DE JUNIO DE 2022 Y 2021.....	13
2.1. Análisis a los estados financieros Gobierno central	13
2.2. Estado de situación financiera	18
2.3. Estado de rendimiento financiero	19
2.4. Estado de cambio de activo neto / patrimonio	20
2.5. Estado de flujos de efectivo	21
2.6. Estado de comparación de los importes presupuestados y realizados	22
2.7. Notas a los estados financieros del Gobierno central.....	23
CAPÍTULO III	
III. ESTADOS FINANCIEROS CONSOLIDADOS DEL SECTOR PÚBLICO NO FINANCIERO.....	63
3.1. Análisis a los estados financieros consolidados del sector público no financiero.....	64
3.2. Estado de situación financiera osolidado	68
3.3. Estado de rendimiento financiero consolidado	70
3.4. Estado de cambio de activo neto / patrimonio consolidado	71
3.5. Estado de flujos de efectivo	72
3.6. Notas a los estados financieros consolidados del sector público no financiero	74
CAPÍTULO IV	
IV. CUENTA AHORRO-INVERSIÓN-FINANCIAMIENTO DEL GOBIERNO CENTRAL	121
4.1. Aspectos metodológicos.....	121
4.2. Evaluación del resultado económico, de capital y financiero	122
4.2.1. Resultado económico.....	122
4.2.2. Resultado de capital.....	123
4.2.3. Resultado financiero y primario.....	125
4.3. Financiamiento de la ampliación de la estructura de bienes de capital del Estado	125
4.4. Financiamiento neto	126

CAPÍTULO V

V. EJECUCIÓN PRESUPUESTARIA DEL GOBIERNO CENTRAL, INSTITUCIONES DESCENTRALIZADAS Y AUTÓNOMAS NO FINANCIERAS E INSTITUCIONES PÚBLICAS DE LA SEGURIDAD SOCIAL.....	129
5.1. Contexto macroeconómico	129
5.1.A. Contexto macroeconómico internacional.....	129
5.1.B. Contexto macroeconómico nacional	134
5.1.C. Perspectiva macroeconómica 2022 - 2026	139
5.2. Prioridades de políticas y formulación del Presupuesto General del Estado 2022	141
5.2.A. Prioridades de política pública.....	141
5.2.B. Presupuesto General del Estado 2022	144
5.2.C. Prioridades de Política, según asignaciones presupuestarias	145
5.3. Ejecución presupuestaria del Gobierno central	146
5.3.A. Análisis de los ingresos del Gobierno central.....	146
5.3.B. Análisis de los gastos del Gobierno central.....	152
5.4. Análisis del financiamiento del Gobierno central.....	160
5.5. Ejecución del gasto de las instituciones públicas descentralizadas y autónomas no financieras e instituciones públicas de la Seguridad Social.....	161
5.5.A Análisis de los gastos de las instituciones públicas descentralizadas y autónomas no financieras e instituciones públicas de la Seguridad Social.	161

CAPÍTULO VI

VI. INDICADORES Y METAS FISCALES DEL GOBIERNO CENTRAL	171
6.1. Metodología.....	171
6.2. Análisis descriptivo.....	171
6. 2.1. Indicadores sociales.....	173
6. 2.2. Resultados fiscales.....	174

CAPÍTULO VII

VII. ESTADO DE SITUACIÓN Y MOVIMIENTO DEL TESORO NACIONAL.....	179
7.1. Marco legal y estratégico de la Tesorería Nacional.....	179
7.1.1. Base legal.....	179
7.1.2. Normativas y políticas	179
7.1.3. Eje estratégico	179
7.2. Avances y desafíos de la Cuenta Única del Tesoro y beneficios de su implementación	180
7.2.1. Avances en la implementación de la Cuenta Única del Tesoro	180
7.2.1.1. Instituciones de Gobierno central	180
7.2.1.2. Instituciones descentralizadas y de Seguridad Social.....	180
7.2.1.3. Poderes y organismos especiales	180
7.2.1.4. Empresas públicas no financieras.....	180
7.2.2. Desafíos de la Tesorería Nacional como órgano rector	181
7.3. Centralización de los recursos y gestión de liquidez de caja.....	182
7.3.1. Centralización de los recursos, período enero - junio 2022	182
7.3.2. Gestión de liquidez de caja.....	183
7.4. Balance en libro banco, al 30 de junio 2022.....	184
7.4.1. Cuentas Únicas del Tesoro en pesos	184
7.4.2. Cuentas Únicas del Tesoro en dólares.....	185
7.4.3. Cuentas Únicas del Tesoro en euros y derechos especiales de giro	185
7.4.4. Cuentas operativas institucionales en pesos.....	186
7.4.5. Otras cuentas institucionales	186
7.4.6. Gestión de recursos: modalidad de anticipos financieros.....	187

CAPÍTULO VIII


VIII. SITUACIÓN Y COMPOSICIÓN DE LA DEUDA DEL SECTOR PÚBLICO NO FINANCIERO.....	191
8.1. Presentación y alcance del informe.....	191
8.2. Situación y composición de la deuda del sector público no financiero	191
8.2.1. Indicadores de riesgo del portafolio de deuda pública.....	193
8.2.2. Gestión de la deuda pública.....	194
8.3. Deuda externa.....	194
8.3.1. Desembolsos externos	195
8.3.2. Presupuesto y ejecución del servicio de deuda pública externa 2021	195
8.4. Deuda Interna	196
8.4.1. Nuevas contrataciones y emisiones internas.....	197
8.4.2. Presupuesto y ejecución del servicio de deuda pública interna 2021	197
8.4.3. Subasta de bonos	198
8.5. Deuda del Tesoro	198
8.6. Deuda contingente	198
8.7. Operaciones de manejo de pasivos.....	199

CAPÍTULO IX

IX. NIVEL DE CUMPLIMIENTO EN LA REMISIÓN DE LAS INFORMACIONES ECONÓMICO-FINANCIERAS DE LAS INSTITUCIONES DESCENTRALIZADAS Y AUTÓNOMAS, PÚBLICAS DE LA SEGURIDAD SOCIAL, EMPRESAS PÚBLICAS NO FINANCIERAS, INSTITUCIONES FINANCIERAS MONETARIAS Y NO MONETARIAS Y MUNICIPALIDADES	203
9.1. Instituciones descentralizadas y autónomas, públicas de la Seguridad Social, empresas públicas no financieras y financieras monetarias y no monetarias	203
9.2. Municipalidades: ayuntamientos y juntas de distritos municipales	207
9.3. Nivel de cumplimiento en la remisión de los estados financieros de las instituciones descentralizadas y autónomas, instituciones públicas de la Seguridad Social, empresas públicas no financieras e instituciones públicas financieras monetarias y no monetarias y municipalidades	208

Estado de Recaudación e Inversión de las Rentas (ERIR)
Corte Semestral 2022

Presentación



PRESENTACIÓN

El presente informe reporta el nivel de cumplimiento de los objetivos, metas, visión y misión planificadas estratégicamente en el Presupuesto General del Estado, Ley núm. 345-21, para ser alcanzados en los primeros seis meses del presente año 2022.

Durante el primer semestre del año 2022, la cuenta de *ahorro, inversión y financiamiento*, dentro del marco del Presupuesto General del Estado, y de los indicadores del PIB, con el propósito de evaluar el comportamiento de la gestión fiscal en el lapso 2022 y 2021, presenta los resultados siguientes: económico con un ahorro por el orden de RD\$ 27,108,139,703, equivalente a un 0.4% del PIB revisado; de capital por RD\$ (44,366,893,895), equivalente a un (0.7%) del PIB; primario por RD\$ 91,943,046,255, equivalente a un 1.5% del PIB; fiscal/financiero por (RD\$17,258,754,192), equivalente a (0.3%) del PIB y un financiamiento neto por RD\$ 190,032,938,476 equivalente a 3.1% del PIB.

Este informe económico y financiero expone, además, los estados financieros consolidados de 309 entes del sector público no financiero, equivalente al 62.68%, del universo de 493 instituciones. El estado de situación financiera consolidado presenta activos totales por RD\$ 2,525,311,486,289, pasivos por RD\$ 3,091,157,915,455. Así como un resultado positivo del período por el orden de RD\$ 79,441,769,116, consecuencia de ingresos por RD\$ 674,068,348,755 y de gastos por RD\$ 588,001,145,984. Mientras que el flujo de entradas y salidas dieron lugar a efectivos netos por actividades de operación de RD\$ 60,468,343,831, de inversión por (RD\$ 56,686,851,833) y de financiamiento por RD\$ 108,196,747,959, lo que situaría al efectivo y equivalente consolidado en RD\$ 287,676,781,695.

Para el Gobierno Central, responsable de la conducción del aparato estatal, la situación financiera al 30 de junio 2022, revela activos por RD\$ 2,232,945,999,763, frente a pasivos por RD\$ 2,959,371,614,942, que situarían el saldo de los activos netos con signo negativo, en RD\$ 726,425,615,178. Las transacciones y otros flujos económicos de ente dieron lugar a ingresos y gastos por RD\$ 562,438,105,041 y RD\$ 494,965,613,277, respectivamente, para un resultado del período positivo en RD\$ 60,278,273,708.

En materia de la gestión caja, la Tesorería Nacional presentó balances en las cuentas únicas del tesoro por un monto en pesos de RD\$ 83,467,856,112, en dólares por US\$ 1,679,210,673, en euros por \$3,190,609 y en derechos especiales de giro (DEG) por 778. Asimismo, referenciaron que las cuentas operativas institucionales de las entidades del Gobierno central, descentralizadas y de Seguridad Social y las empresas registran un saldo de RD\$ 10,844,354,408.

Adicionalmente, a través del presente informe se ofrece un análisis pormenorizado del panorama económico y financiero nacional e internacional en el marco del impacto que aún produce la pandemia del Covid-19. A nivel local, la inflación, medida por el Índice de Precios al Consumidor (IPC), evidenció una variación acumulada de 4.96% para este primer semestre, mientras la inflación interanual, es decir, de los últimos 12 meses desde junio de 2021 a junio 2022, fue de 9.48%. Conforme al Banco Central de la República Dominicana, la dinámica de los precios domésticos continuó reflejando presiones inflacionarias externas más persistentes de los previsto, las cuales se han acentuado por el conflicto militar Rusia-Ucrania, provocando aumentos adicionales en precios de los insumos y bienes primarios (*commodities*) para la producción, incluyendo el petróleo que ha oscilado entre los US\$ 90.00 y los US\$ 110.00 por barril.

De igual manera, los costos del transporte marítimo de contenedores se mantuvieron muy por encima del nivel pre-pandemia, al permanecer las disrupciones en las cadenas de suministros a nivel internacional, lo que repercute en los precios de los bienes importados. Ante esta situación, el Banco Central de la República implementó durante el primer semestre, una serie de acciones enmarcadas dentro de su política de mercado abierto como el aumento de las tasas de política de monetaria, la cual se situó en 6,50% al cierre de junio 2022.

Desde el punto de vista de la política fiscal, durante el primer semestre bajo este análisis se mantuvieron los esfuerzos orientados hacia la consolidación de las cuentas públicas.

De acuerdo a cifras a junio de 2022, el saldo de la deuda del sector público no financiero (SPNF), tanto interna como externa, totalizó en RD\$ 2,834,481,715,539, excluyendo la deuda del sector privado garantizado. Esta es superior en RD\$ 110,429,935,878, al saldo insoluto al 31 de diciembre de 2021 (RD\$ 2,724,051,779,661), lo que se traduce en un aumento de un 4.1%. En relación al PIB revisado, el balance de la deuda representó un 47.5 por ciento.

De este total de deuda del SPNF, el 70.33% (RD\$ 1,993,559,055,698) corresponde a deuda externa, reflejando un aumento de RD\$ 88,391,868,545, respecto al 31 de diciembre de 2021 (RD\$ 1,905,167,187,153), como resultado de flujos netos positivos entre otras operaciones. A su vez, el 29.67% (RD\$ 840,922,659,841) es por deuda interna, de los cuales, RD\$ 821,100,342,159 corresponden a endeudamiento del Gobierno central, y RD\$19,822,317,682 pertenecen al resto de las instituciones del sector público no financiero.

En cuanto al aprovechamiento de las condiciones favorables que presentaba el mercado internacional para efectuar transacciones y dado los lineamientos estratégicos de gestión de la deuda en el mediano plazo, el Ministerio de Hacienda realizó durante el mes de febrero de este año, una operación del manejo de pasivos, logrando retirar alrededor de US\$ 1,162 millones de los bonos en circulación para la CDEEE hasta el 2023, siendo la transacción de mayor monto, realizada por el MH en su tipo.

Las informaciones presentadas en este informe de rendición de cuentas se sustentan en los datos extraídos del Sistema de Información de la Gestión Financiera (Sigef), registradas por las unidades del Gobierno central, descentralizadas y de la Seguridad Social, en adición a los estados financieros remitidos por el conjunto de entidades no centralizadas, en cumplimiento de la Norma de Cierre de Operaciones Contables de medio termino núm. 02-2022, las Normas Internacionales de Contabilidad del Sector Público (NICSP) y las emitidas por esta Dirección General de Contabilidad Gubernamental (Digecog).

Las indicadas informaciones financieras y económicas son sometidas a un proceso de análisis riguroso mediante el cual se verifica su coherencia y consistencia, partiendo del principio de centralización normativa y descentralización operativa, así como a las normas y procedimientos de registro, competencia de los responsables de las transacciones registradas.

Con el propósito de que las altas autoridades gubernamentales de la nación dominicana y público en general puedan tomar decisiones económicas y financieras: oportunas, efectivas, suficientes y transparentes, este informe incluye una evaluación de los estados: presupuestal y patrimonial con sus anexos y notas, los cuales forman parte integral de los mismos.


Finalmente, es necesario expresar que el ERIR al ofrecer las informaciones fundamentales para la toma de decisiones, permite ser una herramienta para aplicar los correctivos a las desviaciones o variaciones que puedan existir o presentarse en las finanzas públicas con la finalidad de coadyuvar al logro de los objetivos, metas, visión, misión e ideal de crecimiento y desarrollo económico y social, de cara a los Objetivos de Desarrollo Sostenible (ODS), en favor de todos los dominicanos, en lineamiento con las directrices del ciudadano presidente de la República, Luis Rodolfo Abinader Corona.

Félix Antonio Santana García
Director General
Dirección General de Contabilidad Gubernamental
(Digecog)

Estado de Recaudación e Inversión de las Rentas (ERIR)
Corte Semestral 2022

Capítulo I

Marco Legal



I. Marco Legal

El Estado de Recaudación e Inversión de las Rentas (ERIR) es el informe económico-financiero de mayor relevancia para la administración pública, configurándose en una pieza clave para la evaluación de la gestión, en cumplimiento con los principios de transparencia y rendición de cuentas.

La Dirección General de Contabilidad Gubernamental (Digecog), creada mediante la Ley núm. 126-01, del 27 de julio del año 2001, como órgano rector del Sistema de Contabilidad Gubernamental, es la responsable de elaborar el Estado de Recaudación e Inversión de las Rentas (ERIR) con la intervención de los demás órganos rectores del Sistema de Administración Financiera del Estado (Siafe), la Dirección General de Presupuesto, la Dirección General de Crédito Público y la Tesorería Nacional, a fin de que el Ministerio de Hacienda lo exponga ante los órganos de control y fiscalización internos y externos de la nación, así como al Congreso Nacional y la sociedad.

El documento presenta informaciones financieras de propósito general de índole patrimonial y presupuestaria, sobre los *stocks*, captación y uso de los fondos y patrimonio público, permitiendo describir los avances económicos, las metas y objetivos plasmados en el Presupuesto, atendiendo al programa de gobierno y a las políticas públicas prioritarias a implementarse. Para este período, esta herramienta de política pública se concibe en la Ley 345-21, del Presupuesto General del Estado 2022.

Este informe parte, en primer orden, de la Constitución de la República y del conjunto de leyes que forman el cuerpo jurídico de la administración financiera estatal. En segundo orden, de las normativas, políticas y procedimientos, emitidos por los distintos órganos rectores, con impacto directo en el reconocimiento, registro y presentación de la ejecución de la política económica y fiscal. Este cuerpo legal constituye la garantía para la correcta aplicación de los mecanismos y criterios de control establecidos por la administración financiera pública. Así como permite, en todo Estado democrático, garantizar la plena ejecución de los derechos civiles, económicos y políticos.

El Estado de Recaudación e Inversión de la Renta (ERIR) es de “rango Constitucional”, conforme el artículo 93, numeral 2, literal (a), de la Constitución de la República Dominicana. Por lo que a continuación se citan las principales leyes con impacto en este informe:

1.1. La Constitución de la República Dominicana, del 13 de junio del 2015.

En su capítulo III, sobre las *atribuciones del Congreso Nacional*, se señala en el artículo 93, numeral 1, literal (i) que, **en materia legislativa**, este debe “votar anualmente la Ley de Presupuesto General del Estado, así como aprobar o rechazar los gastos extraordinarios para los cuales solicite un crédito el Poder Ejecutivo”.

A su vez, en este mismo artículo, en el numeral 2, literal a, sobre las atribuciones en materia de fiscalización y control, se establece que el Congreso debe “aprobar o rechazar el Estado de Recaudación e Inversión de las Rentas que debe presentar el Poder Ejecutivo durante la primera legislatura ordinaria de cada año, tomando como base el informe de la Cámara de Cuentas”.

En el capítulo III, del *control de los fondos públicos*, el artículo 245 sobre el Sistema de Contabilidad, refiere que “el Estado dominicano y todas sus instituciones, sean autónomas, descentralizadas o no, estarán regidos por un sistema único, uniforme, integrado y armonizado de Contabilidad, cuyos criterios fijará la ley”.

El artículo 246, sobre **control y fiscalización de fondos públicos** señala que “el control y fiscalización sobre el patrimonio, los ingresos, gastos y uso de los fondos públicos se llevará a cabo por el Congreso Nacional, la Cámara de Cuentas, la Contraloría General de la República, en el marco de sus respectivas competencias, y por la sociedad a través de los mecanismos establecidos en las leyes”. Este se basa en las atribuciones del Congreso Nacional, conferidas en el artículo 93, numeral 2, antes señalado, y en el artículo 250, numeral 3, sobre las atribuciones de la Cámara de Cuentas, que señala que esta “debe auditar y analizar la ejecución del Presupuesto General del Estado que cada año aprueba el

Congreso Nacional tomando como base el estado de recaudación e inversión de las rentas presentado por el Poder Ejecutivo, de conformidad con la Constitución y las leyes, y someter el informe correspondiente a este a más tardar el 30 de abril del año siguiente, para su conocimiento y decisión”.

1.2. La Ley núm. 247-12, del 14 de agosto de 2012, Orgánica de la Administración Pública

Esta ley, en su artículo 1, tiene por objetivo concretizar los principios rectores y reglas básicas de la organización y funcionamiento de la administración pública, así como las normas relativas al ejercicio de la función administrativa por parte de los órganos y entes que la conforman.

En su artículo 2, establece que la función administrativa comprende toda misión, competencia o actividad de interés general, otorgada conforme al principio de juridicidad para regular, diseñar, aprobar, ejecutar, fiscalizar, evaluar y controlar políticas públicas o suministrar servicios públicos, aunque estos tengan una finalidad industrial o comercial y siempre que no asuman un carácter legislativo o jurisdiccional.

Asimismo, el artículo 3 define, como ámbito de aplicación de dicha ley, se refiere a todos los entes y órganos que conforman la administración pública bajo la dependencia del Poder Ejecutivo: administración pública central, desconcentrada y organismos autónomos y descentralizados. De igual forma, tales principios de organización, funcionamiento y competencias son aplicables al Distrito Nacional, los municipios y distritos municipales. En adición, el artículo 4 señala que los poderes Legislativo y Judicial y los órganos con rango constitucional del Estado, también pueden aplicar dichos criterios o principios, siempre que resulten compatibles con sus normativas específicas.

El artículo 12, numeral 10 de esta ley, establece el **principio de rendición de cuentas**, donde señala que “el ejercicio de toda autoridad o función administrativa supone la obligación de las autoridades o funcionarios de la administración pública de rendir cuentas por su actuación en los términos y condiciones que determine la ley.

1.3. Ley núm. 107-13, del 6 de agosto de 2013, sobre los Derechos de las Personas en sus Relaciones con la Administración y de Procedimiento administrativo

Esta ley en su artículo 7, establece que el personal al servicio de la administración pública tendrá, entre otros, el deber de motivar adecuadamente las resoluciones administrativas, en el marco de las actuaciones y procedimientos administrativos que le relacionan con las personas.

Además, en su artículo 8, dispone que el *acto administrativo* es toda declaración unilateral de voluntad, juicio o conocimiento, realizada en ejercicio de función administrativa por una administración pública o por cualquier otro órgano que produce efectos jurídicos directos, individuales e inmediatos frente a terceros. También establece, que la motivación se considerará un requisito de validez de todos aquellos actos administrativos que se pronuncien sobre derechos, tengan un contenido discrecional o generen gasto público.

1.4. Ley núm. 126-01, del 27 de julio de 2001, que crea la Dirección General de Contabilidad Gubernamental y define al Sistema de Contabilidad

Esta ley, la cual instituye el Sistema de Contabilidad Gubernamental y su rectoría, atribuye a la Dirección General de Contabilidad Gubernamental, las funciones siguientes:

En el artículo 2, el ámbito de aplicación, donde se establece que las disposiciones de la presente ley serán de aplicación general y obligatoria en todo el sector público dominicano, el cual se compone de las siguientes instancias orgánicas: gobierno central, instituciones descentralizadas, empresas públicas y municipalidades.

En tal sentido, el artículo 9, plantea las siguientes atribuciones para el órgano rector de la contabilidad:

Numeral 5: “Llevar la contabilidad general del Gobierno central y elaborar los estados financieros correspondientes, realizando las operaciones de apertura, ajuste y cierre de la misma”.

Numeral 6: “Elaborar el Estado de Recaudación e Inversión de las Rentas (ERIR) que debe presentar anualmente el secretario de estado de Finanzas (hoy ministro de Hacienda), ante la Cámara de Cuentas y los demás estados financieros que sean solicitados por el Congreso Nacional”.

En ese mismo tenor, el artículo 13, señala que el **secretario de estado de Finanzas (hoy ministro de Hacienda) presentará anualmente a la Cámara de Cuentas, previa intervención de la Contraloría General de la República, el Estado de Recaudación e Inversión de las Rentas (ERIR), el cual contendrá como mínimo:**

Numeral 1: “El estado de operación de la ejecución y flujo de efectivo del presupuesto del Gobierno Central y de sus instituciones señaladas en el artículo 2 de la presente ley”.

Numeral 2: “Los estados que demuestren los movimientos y situación de la Tesorería Nacional”.

Numeral 3: “El estado actualizado de la deuda pública interna y externa, directa e indirecta de la Tesorería Nacional y los respectivos flujos del ejercicio”.

Numeral 4: “El estado de situación patrimonial del gobierno central, que incluya el valor de la participación del mismo en el patrimonio neto de las instituciones señaladas en el artículo 2 de la presente Ley”.

Numeral 5: “Un informe que presente la gestión financiera consolidada del sector público no financiero durante el ejercicio y muestre sus resultados operativos, económicos y financieros”.

En adición, este estado, tendrá, conforme al artículo 14, una evaluación sobre:

Numeral 1: “El grado de cumplimiento de los objetivos y metas previstos en la Ley de Presupuesto”.

Numeral 2: “El comportamiento de los costos y de los indicadores de eficiencia de la producción pública”.

1.5. Ley núm. 423-06, del 17 de noviembre de 2006, Orgánica de Presupuesto para el Sector Público

Esta ley señala la participación de la Dirección General de Presupuesto (Digepres) en realizar la evaluación de la ejecución presupuestaria, estableciendo en su artículo 59, párrafo 1, que “la información anual que produzcan los organismos comprendidos en este título 1 (Gobierno central, instituciones descentralizadas o autónomas no financieras y públicas de la Seguridad Social), será remitida por la Dirección General de Presupuesto a la Dirección General de Contabilidad Gubernamental para ser utilizada en la elaboración del Estado de Recaudación e Inversión de las Rentas del ejercicio respectivo”.

A su vez, dicta en el artículo 61 que, basándose en las informaciones que suministren los organismos del Gobierno central, descentralizadas y autónomas no financieras y públicas de la Seguridad Social, y la Digecog, la Digepres:

- a. *Analizará las variaciones entre los objetivos y metas programados con relación a lo ejecutado y determinará sus causas.*
- b. *Verificará el grado de ejecución de las apropiaciones presupuestarias aprobadas por el Congreso de la República.*
- c. *Realizará un análisis crítico de la variación entre las relaciones insumos-productos programados con respecto a las ejecutadas y estimará los efectos de las mismas.*
- d. *Evaluará las desviaciones que pudieran producirse entre los resultados económicos y financieros presupuestados con respecto a lo ejecutado para el Gobierno central, las instituciones descentralizadas y autónomas no financieras y las instituciones públicas de seguridad social, con relación a lo efectivamente obtenido.*

El reglamento núm. 492-07, de Aplicación de la Ley Orgánica de Presupuesto para el Sector Público

Los siguientes artículos de dicho reglamento establecen otras atribuciones con impacto en la elaboración del Estado de Recaudación e Inversión de las Rentas:

Artículo 48, Párrafo I y II: *“La Dirección General de Presupuesto deberá entregar a la Dirección General de Contabilidad Gubernamental antes del 10 de febrero de cada año, la información referida a la evaluación del presupuesto anual, señalada en el artículo 61 de la ley, para su incorporación al Estado de Recaudación e Inversión de las Rentas”.* Así como en el literal (f) del párrafo II, se señala la facultad de la Dirección General de Contabilidad Gubernamental de dictar las Normas de Cierre del ejercicio fiscal, donde se incluirá, entre otros elementos, las atribuciones de cada órgano rector y las informaciones que deben procesar los organismos del Gobierno Central.

Artículo 50, Párrafo IV: *“Al cierre de cada ejercicio y sin perjuicio de los informes señalados en este artículo, la Dirección General de Presupuesto preparará un resumen anual sobre el cumplimiento de las metas y su relación con la ejecución del gasto por cada capítulo, Instituciones Descentralizadas y Autónomas No Financieras o Instituciones Públicas de la Seguridad Social, incorporando los comentarios sobre las medidas correctivas adoptadas durante el ejercicio y los resultados de las mismas”.*

1.6. Ley núm. 10-07, del 8 de enero de 2007, que instituye el Sistema Nacional de Control Interno y de la Contraloría General de la República, y su reglamento de aplicación núm. 491-07

El artículo 14, numeral 2, literal (d), establece que la **Contraloría General de la República debe realizar** “la revisión previa, a su envío a la Cámara de Cuentas, del Estado Anual de Recaudación e Inversión de las Rentas, que elabora la Dirección General de Contabilidad Gubernamental”.

El artículo 29, numeral 5, del reglamento de aplicación, puntualiza que **dentro de las atribuciones de la Contraloría General de la República está:** “la emisión de opinión de confiabilidad sobre los diversos estados que componen el informe del Estado Anual de Recaudación e Inversión de las

Rentas, que elabora la Dirección General de Contabilidad Gubernamental para su remisión a la Cámara de Cuentas, con base en los resultados de la revisión o examen que efectúe, en ejercicio de la atribución prevista en el numeral 2, literal (d), del artículo 14 de la Ley 10-07”.

1.7. Ley núm. 200-04, del 28 de julio de 2004, sobre Libre Acceso a la Información Pública

Artículo 1). *“El Estado dominicano mediante esta ley, ha otorgado a los ciudadanos el derecho a solicitar y a recibir información completa, veraz, adecuada y oportuna, de cualquier órgano Estatal o entes públicos”.*

En tal sentido, el **artículo 6)**, refiere al tipo de información a suministrarse: *“La Administración Pública, tanto Centralizada como Descentralizada, así como cualquier otro órgano o entidad que ejerza funciones públicas o ejecute presupuesto público, y los demás entes y órganos mencionados en el artículo 1 de esta Ley, tienen la obligación de proveer la información contenida en documentos escritos, fotografías, grabaciones, soportes magnéticos o digitales o en cualquier otro formato y que haya sido creada u obtenido por ella o que se encuentre en su posesión y bajo su control. De conformidad con el párrafo de este artículo, se considerará como información, cualquier tipo de documentación financiera relativa al presupuesto público, entre otros”.*

1.8. Ley núm. 107-13, del 6 de agosto de 2013, sobre los Derechos de las Personas en sus Relaciones con la Administración y de Procedimiento Administrativo

Esta ley, en su artículo 7, dicta que “el personal al servicio de la administración pública, tendrá, entre otros, el deber de motivar adecuadamente las resoluciones administrativas, en el marco de las actuaciones y procedimientos administrativos que le relacionan con las personas”.

Además, en su artículo 8, dispone que: el *acto administrativo* es toda declaración unilateral de voluntad, juicio o conocimiento, realizada en ejercicio de función administrativa por una administración pública, o por cualquier otro órgano o ente público que produce efectos jurídicos directos, individuales e inmediatos frente a

terceros. También establece que: la motivación se considerará un requisito de validez de todos aquellos actos administrativos que se pronuncien sobre derechos, tengan un contenido discrecional o generen gasto público.

1.9. Decreto 486-12, que crea la Dirección General de Ética e Integridad Gubernamental

Entidad estatal que promueve el fortalecimiento de la transparencia, a los fines de que las cosas públicas, sean administradas con pulcritud y honestidad y cualquier tipo de documentación financiera relativa al presupuesto público, entre otras”.

1.10. Ley 345-21, del 10 de diciembre de 2021, del Presupuesto General del Estado 2022

Bajo esta ley se aprueba la herramienta de planificación y gestión de los recursos públicos que permitirá el cumplimiento del programa de gobierno, programas priorizados, medidas fiscales y objetivos y metas a implementarse y ejecutarse en el ejercicio 2022, a fin de garantizar una adecuada distribución de la renta y brindar los bienes y servicios públicos que debe proporcionar el Estado a la nación. En adición a este, se aprobó la Ley 348-21 sobre Valores de la Deuda, que ampara la emisión y colocación de instrumentos de deuda pública, a ser colocados en el período, para financiar el Presupuesto General.

En adición, se emitió el decreto 3-22, del 8 de enero de 2022, el cual expira el 1 de enero de 2023, con el propósito de racionalizar componentes fundamentales del gasto público, a través de la aplicación de medidas administrativas, siendo de aplicación para los entes y órganos que conforman el Poder Ejecutivo, así como los organismos autónomos y descentralizados bajo su dependencia. Con este se prohíbe:

- a) Las compras de vehículos de motor. Una compra de un vehículo de motor requerirá la autorización previa del ministro Administrativo de la Presidencia.
- b) El uso de vehículos oficiales durante los fines de semana y días feriados, salvo autorización expresa del titular de la institución que justifique el uso de este en las labores de la entidad.
- c) Las compras de boletos de viajes oficiales al exterior que no cuentan con previa autorización del ministro administrativo de la Presidencia, excepto para los ministerios de Relaciones Exteriores y Turismo. Asimismo, como la prohibición de las salidas al exterior de los servidores públicos en asuntos oficiales que no cuenten con el permiso de salida correspondiente.
- d) El uso de flanqueadores motorizados a todos los incumbentes, exceptuando el presidente y vicepresidente de la República, ministro de las Fuerzas Armadas, ministro de Interior y Policía, director general de la Policía Nacional, procurador general de la República, comandantes generales de los cuerpos castrenses, presidente de la Dirección Nacional de Control de Drogas, y el director del Departamento Nacional de Investigaciones.
- e) El uso de materiales suntuosos en las impresiones realizadas por las instituciones.
- f) La compra de efectos promocionales, impresiones o boletines informativos.
- g) Las fiestas, agasajos, recepciones, celebraciones de esa índole, con la excepción del presidente de la República, Ministerio de Relaciones Exteriores y Ministerio de Turismo, en honor a jefes de Estado, delegaciones oficiales o personalidades externas que visitan el país.
- h) Donaciones o contribuciones en provecho de terceros, obsequios en sentido general, bonos de establecimientos comerciales, tarjetas o canastas navideñas, salvo aquellas para personas de escasos recursos, arrendamientos de instalaciones privadas para celebrar actividades que no sean de entrenamientos, capacitación o talleres o alguna otra formativa.
- i) Las remodelaciones o readecuaciones de espacios físicos que excedan el límite de compras menores de bienes, establecido en la resolución PNP-01-2022 para los umbrales de este ejercicio, emitido por la Dirección General de Compras y Contrataciones, por un monto que va desde los RD\$ 164,982 hasta los RD\$ 1,237,363.99.


Finalmente, este documento de rendición de cuentas también incluye **las normativas, circulares y procedimiento con impacto en las informaciones de propósito general que producen las instituciones, organismos y entes públicos, que afectan la transparencia:**

Las normativas y circulares emitidas por el órgano rector de Contabilidad Gubernamental, están amparadas en el conjunto de disposiciones legales citadas anteriormente y en el artículo 9, de la Ley 126-01 que señala, dentro de las atribuciones del órgano rector, la de “dictar las normas y los procedimientos específicos que considere necesarios para el adecuado funcionamiento del sistema de contabilidad”. En ese tenor, fueron emitidos y/o actualizados los siguientes documentos:

- a. Norma General de Cierre de Operaciones Contables 02-2022, del mes de junio 2022, donde se delimitan las disposiciones generales y específicas por niveles de gobierno, las atribuciones de cada órgano rector y los plazos para el cierre de las operaciones de la gestión económico-financiera del ejercicio fiscal.
- b. Los procedimientos contables para el reconocimiento, medición, presentación y revelación de las partidas:
 - Documentos y cuentas por cobrar de largo plazo.
 - Caja chica.
 - Cuentas por cobrar de corto plazo.
 - Inversiones financieras a corto plazo.
 - Inventarios.
 - Equivalentes de efectivo.
 - Pagos anticipados.
 - Bienes inmuebles del Estado.
 - Contratos de construcción.
 - Activos intangibles.
 - Recursos naturales.
 - Bienes del patrimonio histórico y cultural

Capítulo II

Estados Financieros del Gobierno Central
Al 30 de junio de 2022 y 2021



II. Estados financieros del Gobierno central, al 30 de junio de 2022 y 2021

Los estados financieros del Gobierno central y sus notas son parte integral del Estado de Recaudación e Inversión de las Rentas, compuestos por:

- Estado de situación financiera.
- Estado de rendimiento financiero.
- Estado de cambios en los activos netos/patrimonio.
- Estado de flujos de efectivo.
- Estado de comparación de los importes presupuestados y realizados.
- Notas a los estados financieros.

Estos estados son elaborados tomando como base las Normas Internacionales de Contabilidad para el Sector Público (NICSP) y las Normas Generales de Valuación y Presentación de la Información Contable aplicables al Sector Público. Se encuentran acompañados de sus correspondientes notas y anexos, donde se detallan cada una de las partidas que componen dichos estados.

Los estados financieros son realizados con informaciones provistas por el Sistema de Contabilidad Gubernamental en el entorno del Sistema de Información de la Gestión Financiera (Sigef), producto de la integración sistémica entre los Subsistemas de Presupuesto, Tesorería y Crédito Público, a través de una matriz de conversión de datos de partidas simples en asientos de partida doble en los libros de la contabilidad.

Asimismo, está fortalecida con informaciones complementarias que remiten las unidades de registro primario en cada uno de los capítulos del Gobierno Central y organismos constitucionales, en cumplimiento de lo establecido en la Norma General del Cierre de Operaciones Contables 2022. Es oportuno señalar que, de 158 instituciones del Gobierno central, siete (7) unidades de registro no remitieron informaciones para el Corte Semestral 2022. Estas se citan a continuación:

1. Consejo Nacional para el Cambio Climático y Mecanismo de Desarrollo Limpio.

2. Administradora de Subsidios Sociales.
3. Cuerpo de Bomberos de Santo Domingo de Pedro Brand.
4. Cuerpo de Bomberos de Santo Domingo Oeste.
5. Círculo Deportivo de las Fuerzas Armadas y la Policía Nacional.
6. Oficina Coordinadora de Proyecto Internacional.
7. Comisión Hípica Nacional.

2.1. Análisis a los estados financieros Gobierno central

Estados financieros

Desde finales del siglo XX hasta la actualidad, el proceso de reforma y modernización del Estado dominicano ha sido continuo. Uno de los resultados obtenidos es la elaboración de los estados financieros del ente Gobierno central a partir del 2004 y el desarrollo de una contabilidad pública más robusta.

Estos estados han ido incorporando los procesos de mejora continua en el registro y la formulación de las normas nacionales, conforme a la adopción de las Normas Internacionales de Contabilidad para el Sector Público (NICSP) y su implementación a fin de homologar, armonizar y exponer la información de propósito general, con las características de fiabilidad y uniformidad. De antemano, se debe señalar que como el proceso es gradual, no contiene toda la información de la totalidad de los entes que conforman el Gobierno central, sino que estos se conformaron para un total de unidades de registro, de los existentes.

El análisis que se expone a continuación muestra, de forma breve y general, los principales balances para los activos, pasivos, patrimonio, ingresos y gastos al 30 de junio 2022 y su comparativo 2021, con la finalidad de mostrar la situación patrimonial del Gobierno central, como principal hacedor y ejecutor de la política pública y conductor del aparato estatal.

Para este período, se presentan los estados financieros del ente contable denominado “Gobierno central”, el cual es el responsable de la conducción político, administrativa, legislativa, judicial, electoral y fiscalizadora de la nación. En la actualidad, se conforma de 159 unidades de registro primario, de las cuales siete (7) no remitieron sus informaciones. El análisis presentado, de forma breve y general, muestra los principales balances para los activos, pasivos, ingresos y gastos al 30 de junio 2022 y su comparativo 2021, con la finalidad de revelar la situación y rendimiento financiero, así como el grado de liquidez de este ente.

De conformidad con las NICSP 1, los estados financieros se realizan con una periodicidad anual, y comparados. La elaboración de estos estados de carácter semestral no es ajena a esto, se presenta dando fiel cumplimiento a las leyes nacionales de control y fiscalización.

Estado de situación financiera

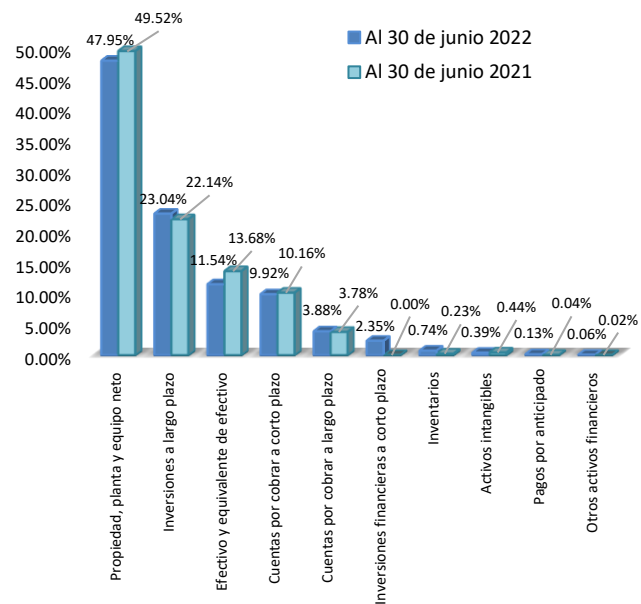
Los activos totales del Gobierno central presentan un saldo de RD\$ 2,232,945,999,764, de los cuales, el 75.32% (RD\$ 1,681,916,995,707) corresponde a activos de largo plazo, donde las propiedades, planta y equipo participan con el 63.65% en su categoría y un 47.95% en el total. Paralelamente, el 24.68% (RD\$ 551,029,004,057) son activos corrientes o de corto plazo, teniendo la mayor contribución a esa categoría, el efectivo y equivalente (46.78%, RD\$ 257,769,124,275). En relación al mismo período anterior, los activos tuvieron un aumento interanual de un 8.11% o un 2.72% del PIB revisado, lo que se traduce en variaciones netas positivas de RD\$ 167,593,244,560, destacando por los mayores recursos erogados en:

- Los inventarios (242.19%, RD\$ 11,628,704,713), especialmente en los bienes de cesión y las existencias.
- Los pagos anticipados (305.75%, RD\$ 2,222,423,020), por las licencias informáticas y los seguros de bienes muebles y de producción agrícola.
- Las inversiones financieras de largo plazo (12.54%, RD\$ 57,346,894,691), a partir de los mayores fondos en fideicomisos de carácter público – privado.
- Las cuentas por cobrar a largo plazo (11.00%, RD\$

8,578,354,018), por los préstamos desembolsados por el Gobierno central en favor de las Empresas Distribuidoras de Electricidad (EdeNorte/EdeSur/EdeEste), entre otros.

- Asimismo, destacan los RD\$ 52,389,000,000 invertidos por la Tesorería Nacional y otros órganos del Gobierno central, como inversiones financieras de corto plazo por un período de 120 a 365 días, con fines de aprovechar las condiciones de mercado y no tener recursos ociosos.
- En menor medida, este incremento total se debió a las nuevas adquisiciones y levantamiento de activos que afectan la propiedad, planta y equipo (4.68%, RD\$ 47,835,648,961) y las cuentas por cobrar de corto plazo (5.53%, RD\$ 11,612,360,502), estas últimas por las rentas impositivas a recaudar y cuentas directas a cobrar al sector privado y resto del sector público.

Gráfico 1 - Capítulo II
Composición de los activos del Gobierno central
Al 30 de junio 2022/ 2021



Fuente: Elaboración propia, a partir de los datos del estado de situación financiera

Los pasivos del Gobierno central transitaban de RD\$ 2,790,130,652,828 (al 30 de junio de 2021) a RD\$ 2,959,371,614,942 en la actualidad, para un crecimiento

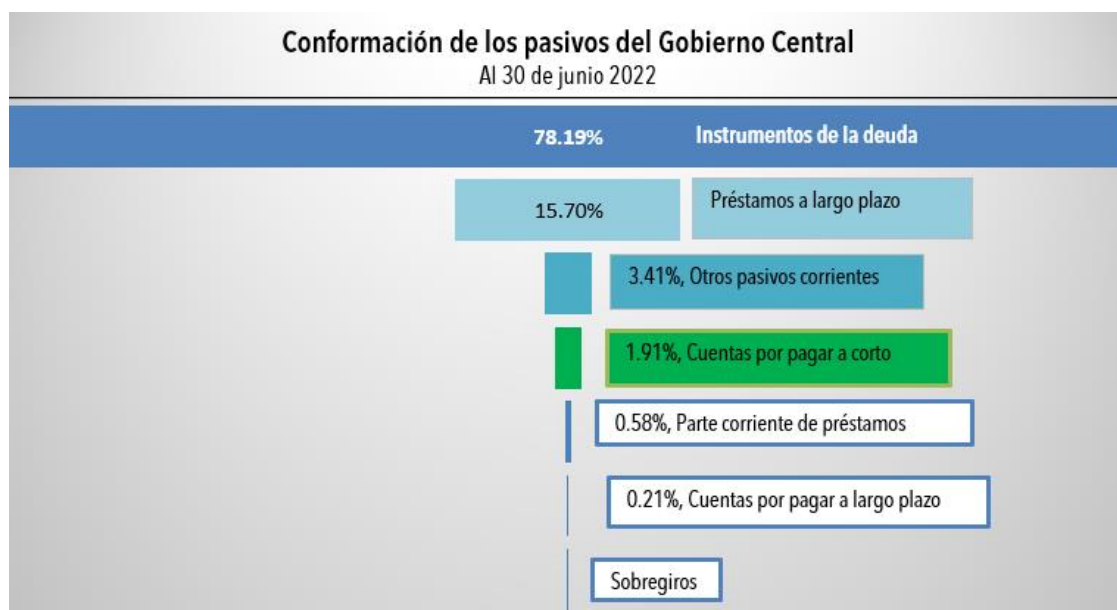
interanual de un 6.07% o un 2.74% del PIB revisado (RD\$ 169,240,962,114). De ellos, el 94.09% (RD\$ 2,784,543,097,168) confiere a compromisos de largo plazo y el 5.91% (RD\$ 174,828,517,774) a obligaciones corrientes. Estas, en comparación con el período anterior, se incrementaron en un 5.49% y 16.07%, respectivamente.

De estos pasivos, como refiere el gráfico siguiente, el 78.19% (RD\$ 2,313,843,913,565) corresponde a instrumentos de la deuda pública en el largo plazo, en los cuales, el 62.27% son bonos externos, un 15.70% por préstamos de largo plazo, un 0.21% en las cuentas por pagar de largo plazo, y los restantes 5.91% en los pasivos de corto plazo, principalmente por los

otros pasivos (3.41%) que, en mayoría corresponden a desembolsos de instituciones no centralizadas en la cuenta única del tesoro (CUT) y a créditos impositivos de corto plazo.

Es importante señalar, que la variación neta de los pasivos se explica por el incremento de: un 43.37% (RD\$ 30,560,603,123) en los otros pasivos corrientes, de un 8.15% (RD\$ 4,264,326,693) en las cuentas por pagar a corto plazo y de un 6.81% (RD\$ 147,612,024,633) en los instrumentos de deuda. Un caso atípico es la variación del 113.46% en los sobregiros de las cuentas bancarias.

Gráfico 2 - Capítulo II



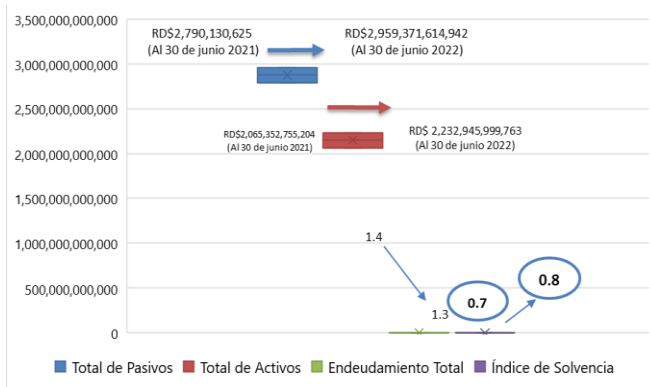
Fuente: Elaboración propia, a partir de los datos del estado de situación financiera

Este comportamiento de los activos y pasivos del Gobierno Central, generó:

- Un patrimonio público con balance negativo de RD\$ 726,425,615,179, el cual agudizó su situación, respecto a los RD\$ 724,777,897,624, al del 30 de junio del año anterior; no obstante, el objetivo de la Dirección General de Contabilidad Gubernamental es variar dicha tendencia, con la incorporación, levantamiento y registro de los activos públicos a las propiedades, Planta y equipos, así como sanear cuentas.

- Una razón corriente de 3.2 veces, la cual disminuyó en 20 puntos básicos, en comparación a los 3.15 de 2021, sustancialmente porque el incremento de los pasivos (16.07%) supera al de los activos (10.65%) en 542 puntos básicos.
- Asimismo, se generó un endeudamiento total de 1.3 veces, lo que indica que los pasivos superan a los activos en un 32.53%, concomitante con el saldo en el patrimonio público, y coincidente con el índice de solvencia obtenido, el cual señala que los recursos de corto y largo plazo sólo financiarían el 75.45% del conjunto de obligaciones.

Gráfico 3 - Capítulo II
Variación de los activos y pasivos: ratios
Al 30 de junio 2021 / 2022



Fuente: Elaboración propia, a partir de los datos del estado de situación financiera

Otro indicador a considerar en materia financiera es la prueba extrema ácida que, para este caso, se encuentra definido como el financiamiento de las disponibilidades y su equivalente en relación a los pasivos de corto plazo del período. En la actualidad, este indicador arrojó un saldo de 1.5 veces; es decir, se cuenta con una disponibilidad líquida que permite cubrir los pasivos, restando RD\$ 82,940,606,501 para enfrentar otras obligaciones.

En adición, al estado de situación financiera o balance de los activos, pasivos y patrimonio, es de suma importancia evidenciar el comportamiento en los flujos de ingresos y gastos que permitieron la mayoría de las variaciones transaccionales de dichos *stocks*.

Estado de rendimiento financiero

El estado de rendimiento financiero permite medir el flujo de operaciones, de índole transaccional y de otros flujos económicos, que explican las mayores variaciones de los saldos de activos, pasivos y patrimonio. Además de explicar las principales ejecuciones de la política pública, desde el origen de sus transacciones.

Durante este primer semestre 2022, se obtuvieron ingresos por un valor ascendente a RD\$ 562,438,105,041, los cuales son mayores en un 1.78% (RD\$ 109,558,762,015) del PIB revisado, a los captados para el mismo período anterior (RD\$ 452,879,343,026). De los ingresos actuales, el 77.54% (RD\$ 436,105,951,035) fue recaudado netamente por los aportes de los contribuyentes, a través de sus tributos, donde destacan, el impuesto a las transferencias de bienes y

servicios (ITBIS) con RD\$ 152,917,173,406, el impuesto sobre la renta de las empresas con RD\$ 74,730,329,908, los impuestos arancelarios con RD\$ 24,888,576,777 y los impuestos a los hidrocarburos (Ley núm. 122-00) con RD\$ 22,307,373,562. El resto de los ingresos del período provino de los otros ingresos con 15.97% (RD\$ 89,841,885,651), de los no tributarios (transacciones sin y con contraprestación, distinta de impuestos y transferencias) con un 6.12% (RD\$ 34,449,293,133) y de las transferencias y donaciones con un 0.36% (RD\$ 2,040,975,222).

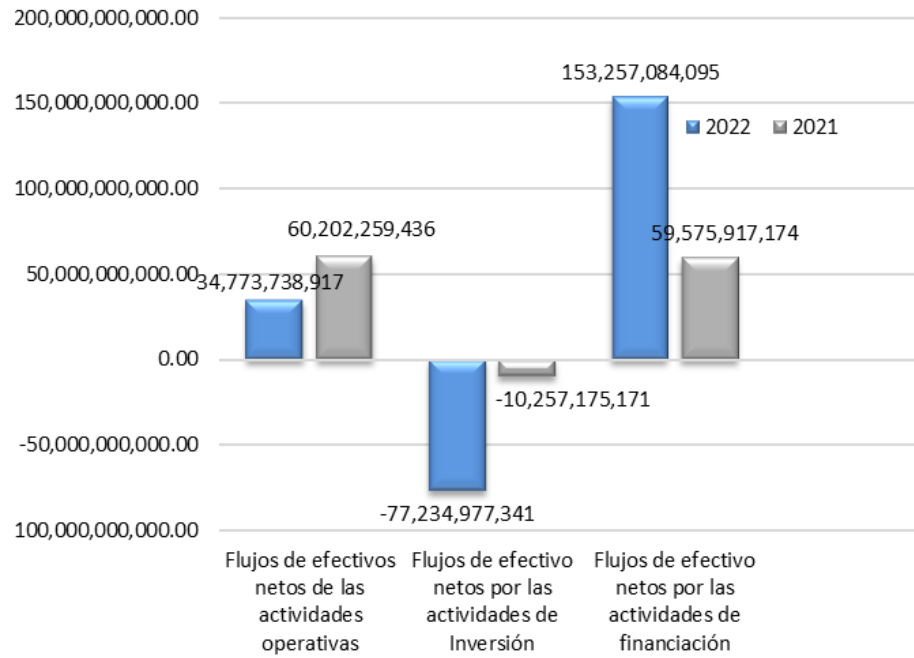
Dichos ingresos debieron hacer frente a un total de gastos por RD\$ 494,965,613,277, el cual tuvo un alza de un 25.18% (RD\$ 99,577,793,657) o un 1.61% del PIB revisado, en comparación con los ejecutados para el primer semestre del 2021. Estos gastos fueron distribuidos en subvenciones y otros pagos (42.53%, RD\$ 210,490,676,714), sueldos, salarios y beneficios a empleados (24.62%, RD\$ 121,838,377,260), gastos financieros o intereses de la deuda pública (21.94%, RD\$ 108,607,436,648), entre otros. En adición, se presentaron otros flujos económicos por pérdidas cambiarias y la depreciación, amortización y deterioro del período. Estos, en conjunto, a la relación de ingresos, dieron lugar a un ahorro en el período de RD\$ 60,278,273,708, equivalente a un 0.98% del PIB revisado y mayor en 9.2% obtenido para el mismo período anterior, lo que implica un margen de rendimiento positivo de un 10.72%.

Estado de flujos de efectivo

El estado de flujos de efectivo evidencia la gestión de caja, en cuanto a las entradas y salidas de recursos, expuestos por las actividades que dan su origen. Por actividades de operación, dada entradas por RD\$ 479,165,909,730 y salidas por RD\$ 444,392,170,813, se obtuvieron efectivos netos positivos por RD\$ 34,773,738,917, los cuales representan un 57.76% de los obtenidos para el mismo ejercicio pasado. Por actividades de inversión, se alcanzó un flujo neto negativo de RD\$ 77,234,977,341, en virtud de las mayores salidas de fondos para la adquisición de los intangibles y otros activos de largo plazo (RD\$ 50,077,148,998) y de elementos de propiedad, planta y equipo (RD\$ 24,059,334,018), entre otros, frente a reembolsos y cobros por ventas, en RD\$ 536,711,679; equivalente a 7.53 veces el del período anterior. Por actividades de financiamiento, el flujo neto fue positivo en RD\$ 153,257,084,095, superior en 2.57 veces a su interanual, como se observa en el gráfico siguiente.

Gráfico 4 - Capítulo II
Actividades de entradas y salidas de recursos
del Gobierno central

Período enero - junio 2022 / 2021
(Valores en RD\$)



Fuente: Elaboración propia, a partir de los datos del estado de situación financiera

Gobierno Central de la República Dominicana
Estado de situación financiera
 Al 30 de junio de 2022 y 2021

(Valores en RD\$)

	2022	2021
Activos		
Activos corrientes		
Efectivo y equivalente de efectivo (nota 7)	257,769,124,275	282,595,678,351
Inversiones financieras a corto plazo (nota 8)	52,389,000,000	0
Cuenta por cobrar a corto plazo (nota 9)	221,491,349,149	209,878,988,647
Inventarios (nota 10)	16,430,235,535	4,801,530,822
Pagos anticipados (nota 11)	2,949,295,098	726,872,078
Total activos corrientes	551,029,004,057	498,003,069,898
Activos no corrientes		
Cuentas por cobrar a largo plazo (nota 12)	86,591,756,520	78,013,402,502
Inversiones a largo plazo (nota 13)	514,537,218,233	457,190,323,542
Otros activos financieros (nota 14)	1,394,650,393	326,627,340
Propiedad, planta y equipo neto (nota 15)	1,070,614,339,075	1,022,778,690,114
Activos intangibles (nota 16)	8,779,031,486	9,040,641,808
Total activos no corrientes	1,681,916,995,707	1,567,349,685,306
Total activos	2,232,945,999,764	2,065,352,755,204
Pasivos		
Pasivos corrientes		
Sobregiro bancario (nota 17)	95,360,264	44,673,121
Cuentas por pagar a corto plazo (nota 18)	56,617,807,773	52,353,481,134
Parte corriente de préstamos a largo plazo (nota 19)	17,086,244,230	27,756,145,608
Otros pasivos corrientes (nota 20)	101,029,105,507	70,468,502,384
Total pasivo corrientes	174,828,517,774	150,622,802,247
Pasivos no corrientes		
Cuentas por pagar a largo plazo (nota 21)	6,114,207,346	6,123,897,888
Préstamos a largo plazo (nota 22)	464,584,976,257	467,152,063,761
Instrumentos de deuda (nota 23)	2,313,843,913,565	2,166,231,888,932
Total pasivos no corrientes	2,784,543,097,168	2,639,507,850,581
Total pasivos	2,959,371,614,942	2,790,130,652,828
Patrimonio (nota 25)		
Patrimonio	229,536,230,090	197,324,519,028
Resultados del período	60,278,273,708	55,218,116,392
Resultados acumulados	(1,016,240,118,976)	(977,320,533,044)
Total patrimonio	(726,425,615,178)	(724,777,897,624)
Total pasivos y patrimonio	2,232,945,999,764	2,065,352,755,204

Las notas de las páginas 29 hasta la 47 son parte integral de estos estados financieros.

Gobierno central de la República Dominicana
Estado de rendimiento financiero
Al 30 de junio de 2022 y 2021
(Valores en RD\$)

	2022	2021
Ingresos (notas 26, 27, 28 y 29)		
Impuestos	436,105,951,035	369,464,241,118
Ingresos por transacciones con contraprestación	34,449,293,133	33,171,663,381
Transferencias y donaciones	2,040,975,222	7,646,280,088
Otros ingresos	89,841,885,651	42,597,158,439
Total ingresos	<u>562,438,105,041</u>	<u>452,879,343,026</u>
Gastos (notas 30, 31, 32, 33, 34, 35 y 36)		
Sueldos, salarios y beneficios a empleados	(121,838,377,260)	(101,938,694,898)
Subvenciones y otros pagos por transferencias	(210,490,676,714)	(152,405,676,780)
Suministros y material para consumo	(44,444,351,005)	(48,079,868,256)
Gastos de depreciación y amortización	(5,910,663,967)	(3,085,804,244)
Otros gastos	(3,674,107,683)	(2,368,674,203)
Gastos financieros	(108,607,436,648)	(87,509,101,239)
Total Gastos	<u>(494,965,613,277)</u>	<u>(395,387,819,620)</u>
Ganancia (pérdida) por diferencia cambiaria (nota 36)	(7,194,218,056)	(2,273,407,014)
Resultado del período	<u>60,278,273,708</u>	<u>55,218,116,392</u>

Las notas de las páginas 51 hasta la 59 son parte integral de estos estados financieros.

Gobierno central de la República Dominicana
Estado de cambio de activos netos / patrimonio
 Al 30 de junio de 2022 y 2021
 (Valores en RD\$)

	Capital aportado	Resultados acumulados	Total activos netos / patrimonio
Saldo al 31 de diciembre de 2020	223,207,527,033	(953,035,383,918)	(729,827,856,885)
Ajuste al patrimonio	(25,883,008,005)	(24,285,149,126)	(50,168,157,131)
Resultado del período	0	55,218,116,392	55,218,116,392
Saldo al 30 de junio de 2021	197,324,519,028	(922,102,416,652)	(724,777,897,624)
Saldo al 31 de diciembre de 2021	161,971,772,740	(1,010,074,591,485)	(848,102,818,745)
Ajuste al patrimonio	67,564,457,350	(6,165,527,491)	61,398,929,859
Resultado del período	0	60,278,273,708	60,278,273,708
Saldo al 30 de junio de 2022	229,536,230,090	(955,961,845,268)	(726,425,615,178)

Gobierno central de la República Dominicana
Estado de flujos de efectivo
Al 30 de junio de 2022 y 2021
(Valores en RD\$)

	2022	2021
Flujo de efectivo procedentes de actividades operativas		
Cobros impuestos	442,468,743,741	373,189,942,449
Contribuciones de la Seguridad Social	2,954,301,032	1,512,084,694
Cobros por venta de bienes y servicios y arrendamientos	11,825,335,247	14,115,699,390
Cobros de subvenciones, transferencias y otras asignaciones	2,037,595,781	7,642,775,882
Cobros de dividendos empresariales	3,949,012,533	0
Cobros de intereses financieros	3,160,521,360	8,008,835,403
Cobros por diferencias cambiarias	292,118,838	294,894,099
Otros cobros	12,478,281,198	5,721,035,886
Pagos a otras entidades para financiar sus operaciones (transferencias)	(199,964,118,520)	(127,235,988,878)
Pagos a los trabajadores o en beneficio de ellos	(107,490,122,052)	(89,733,914,693)
Pagos por contribuciones a la Seguridad Social	(13,120,423,475)	(11,883,398,120)
Pagos de pensiones y jubilaciones	(988,128,187)	(21,285,184,458)
Pagos a proveedores	(37,674,509,481)	(43,682,665,456)
Pagos de intereses y comisiones sobre préstamos y divisas	(74,221,989,215)	(51,759,780,916)
Pagos por diferencias cambiarias	(7,368,932,078)	(2,568,301,112)
Otros pagos	(3,563,947,805)	(2,133,774,734)
Flujos de efectivo netos de las actividades de operación	<u>34,773,738,917</u>	<u>60,202,259,436</u>
Flujos de efectivo de las actividades de inversión		
Cobros por reembolsos de préstamos o anticipos hechos a terceros	162,503,907	229,823,766
Cobros por ventas de intangibles y otros activos de largo plazo	374,207,772	0
Pagos por adquisición de propiedad, planta y equipo	(24,059,344,018)	(9,451,245,437)
Pagos por adquisición de intangibles y otros activos de largo plazo	(50,077,148,998)	(98,253,502)
Pagos por adquisición de títulos patrimoniales o de deuda y participación en asociaciones	(3,635,196,004)	(937,499,998)
Flujos de efectivo netos por las actividades de inversión	<u>(77,234,977,341)</u>	<u>(10,257,175,171)</u>
Flujos de efectivo de las actividades de financiación		
Cobro por emisión de títulos de deudas, bonos	198,883,321,197	165,677,364,564
Cobro por préstamos, pagarés, hipotecas, fondos de terceros	34,957,279,261	5,294,808,055
Otros cobros	35,879,551,803	22,370,793,557
Pago reembolso en efectivo de los montos recibidos en emisión de títulos de deudas, bonos	(14,714,708,493)	(17,425,852,875)
Pago reembolso en efectivo de los montos recibidos en préstamos, pagarés, hipotecas	(26,906,704,292)	(28,718,706,870)
Otros pagos	(74,841,655,381)	(87,622,489,257)
Flujos de efectivo netos por las actividades de financiación	<u>153,257,084,095</u>	<u>59,575,917,174</u>
Incremento/(Disminución) neta en el efectivo y equivalentes al efectivo	110,795,845,671	109,521,001,439
Efectivo y equivalentes al efectivo al principio del período	146,973,278,604	173,074,676,912
Efectivo y equivalentes al efectivo al final del período	<u>257,769,124,275</u>	<u>282,595,678,351</u>

Gobierno central de la República Dominicana
Estado de comparación de los importe presupuestados y realizados
 Periodo enero – junio 2022
 Presupuesto sobre la base de efectivo y devengado
 (Clasificación de ingresos y gastos por concepto)

Cód.	Concepto	Presupuesto reformado (A)	Presupuesto ejecutado (B)	% de Ejecución (C=B/A)	Variación (D=A-B)
1	Ingresos Totales	872,495,757,614	472,120,989,652	54.11	400,374,767,961
1.1	Impuestos	774,311,822,528	438,861,428,485	56.68	335,450,394,043
1.2	Contribuciones sociales	2,855,666,989	2,954,301,032	103.45	(98,634,043)
1.3	Donaciones	2,499,171,982	550,950,281	22.05	1,948,221,701
1.4	Transferencias	47,175,543,800	1,486,645,500	3.15	45,688,898,300
1.5	Ingresos por contraprestación	25,030,336,741	14,061,816,162	56.18	10,968,520,579
1.6	Otros ingresos	20,623,215,574	14,022,087,285	67.99	6,601,128,289
1.7	Venta de activos no financieros	0	21,257,000	N/A	(21,257,000)
1.8	Activos financieros (con fines de política)	0	162,503,907	N/A	(162,503,907)
2	Gastos totales	1,047,295,826,686	489,379,743,844	46.73	557,916,082,841
2.1	Remuneraciones y contribuciones	260,689,453,387	122,060,706,437	46.82	138,628,746,950
2.2	Contratación de servicios	78,232,381,797	28,111,160,028	35.93	50,121,221,770
2.3	Materiales y suministros	43,893,773,671	15,023,928,919	34.23	28,869,844,752
2.4	Transferencias corrientes	330,646,557,652	170,892,290,242	51.68	159,754,267,410
2.5	Transferencias de capital	44,616,130,797	17,748,055,611	39.78	26,868,075,186
2.6	Bienes muebles, inmuebles e intangibles	33,050,511,292	9,129,024,064	27.62	23,921,487,228
2.7	Obras	62,251,954,635	17,212,778,096	27.65	45,039,176,539
2.9	Gastos financieros	193,915,063,455	109,201,800,447	56.31	84,713,263,008
	Resultado financiero (1-2)	(174,800,069,072)	(17,258,754,192)	9.87	(157,541,314,880)

Fuente: Sistema de Información de la Gestión Financiera (Sigef).

Notas a los Estados Financieros del Gobierno central

Nota 1: Entidad económica

El sector público dominicano está compuesto por el Gobierno central, las instituciones descentralizadas y autónomas, instituciones públicas de la Seguridad Social, empresas públicas financieras y no financieras y los gobiernos locales. Esta clasificación permite hacer dos delimitaciones: sector público no financiero y sector público financiero.

El artículo 2, de la Ley núm. 126-01 establece, dentro de su ámbito de aplicación, que sus disposiciones son de aplicación general y obligatoria en todo el sector público dominicano; sin embargo, ante la diversidad y complejidad de las instituciones que conforman el sector, la implementación del Sistema de Contabilidad Gubernamental ha sido concebida por etapas. Por lo antes expuesto, los estados financieros se enmarcan en las operaciones realizadas por el Gobierno central durante el período enero-junio del año 2022 y comparativo 2021.

Los estados financieros presentados están conformados por las operaciones presupuestarias, las no presupuestarias, movimiento del Tesoro y movimiento de la deuda.

De conformidad con el artículo 4, de la Ley núm. 423-06, Orgánica de Presupuesto para el Sector Público, el Gobierno central es la parte del sector público que tiene por objeto la conducción político-administrativa, legislativa, judicial, electoral y fiscalizadora de la República. Se conforma por:

- Poder Legislativo (Congreso Nacional).
- Poder Ejecutivo (Presidencia de la República, ministerios y sus dependencias).
- Poder Judicial.
- Junta Central Electoral.
- Cámara de Cuentas.
- Tribunal Superior Electoral.
- Tribunal Constitucional.
- Defensor del Pueblo.

Nota 2: Base de presentación

Los estados financieros han sido preparados con base a las Normas Internacionales de Contabilidad del Sector Público (NICSP), adoptadas por la Dirección General de Contabilidad Gubernamental (Digecog).

El Gobierno central presenta su presupuesto aprobado ejecutado según la base contable de efectivo y devengado para los ingresos y gastos, respectivamente. A la vez, los estados financieros sobre la base de acumulación (o devengado), conforme a las estipulaciones de la NICSP 24: “presentación de información del presupuesto en los estados financieros”.

El presupuesto se aprueba según la base contable de efectivo y devengado siguiendo una clasificación de pago por funciones. El presupuesto aprobado cubre el período fiscal que va desde el 1 de enero hasta el 31 de diciembre de 2022, y es incluido como información suplementaria en los estados financieros y sus notas.

Principales principios

Pagos de terceros

Constituyen recursos que ingresan a la Tesorería Nacional que no representan cobros o pagos realizados a favor del Gobierno, sino en nombre y derecho de terceros.

Bienes económicos

La información contable presentada se refiere a bienes, derechos y obligaciones que poseen valor económico, susceptibles de ser valuados objetivamente en términos monetarios.

Reconocimiento de las transacciones

Las transacciones que afectan a las entidades económicas determinan modificaciones en el patrimonio, así como en los resultados de las operaciones. El momento en el cual se considera modificado el patrimonio y los resultados de la entidad, es con el devengamiento. Además, se considera consumida la apropiación y ejecutado el presupuesto.

Registro e imputación presupuestaria

El Sistema de Contabilidad Gubernamental registra, de acuerdo al Plan de Cuentas Contables y a los procedimientos de registros adoptados, la obtención de los ingresos y la ejecución de los gastos autorizados en el presupuesto del sector público e imputadas a las partidas presupuestarias, de conformidad con las normas, criterios y momentos contables establecidos por la Dirección General de Contabilidad Gubernamental (Digecog). Las transacciones presupuestarias de gastos se registran en el sistema por el método de partida doble, en reconocimiento de la obligación o gasto devengado y pagado o extinción de la obligación. Asimismo, las transacciones relativas a los ingresos deberán registrarse por el método de lo percibido.

Sistema de información

Los registros y archivos del Sistema de Información de la Gestión Financiera (Sigef) son las fuentes oficiales de información sobre la ejecución del presupuesto de las instituciones del Gobierno central, al 30 de junio 2022.

El registro de las transacciones de préstamos y donaciones de recursos externos destinados a gastos corrientes o de capital, así como el pago o amortización de los mismos, que no pasan por la Tesorería Nacional, son informados a la Digecog por las instituciones del Gobierno central, según lo establece la Norma General del Cierre de Operaciones Contables 02-2022.

Exposición

Los estados financieros deben contener o exponer toda la información necesaria para expresar adecuadamente la situación económico-financiera, los recursos y gastos de la entidad económica de manera que los usuarios de la información puedan tomar las decisiones pertinentes.

Unidad y universalidad

El Sistema de Contabilidad Gubernamental constituye un sistema único, uniforme, integrado y armonizado que registra los hechos económicos y financieros que afectan o puedan afectar el patrimonio, los recursos y gastos de la entidad económica Gobierno central.

Uniformidad

La interpretación y análisis de los estados financieros, requieren la posibilidad de comparar la situación financiera de la entidad económica y los resultados de operaciones en distintas épocas de actividad. En consecuencia, es necesario que la aplicación de las prácticas y procedimientos contables se realice de manera uniforme y consistente, tanto para el período a que se refieren los estados financieros, así como para los anteriores.

La identificación de las transacciones de la entidad económica se efectúa sobre la base de la utilización de los clasificadores de cuentas presupuestarias y contables. La aplicación uniforme de éstos, hace compatible la información que generan todas las áreas de gestión del Gobierno central.

Prudencia

Cuando existen alternativas de procedimiento contable idóneo, igualmente válidas para tratar la medición de un mismo hecho económico-financiero, se adopta el que muestre un resultado y la posición financiera más cercana a la realidad.

No compensación

En ningún caso se realiza compensación de partidas del activo y del pasivo del *estado de situación financiera*, ni de las partidas de ingresos y gastos que constituyen el *estado de rendimiento financiero*, ni los gastos e ingresos que integran el *estado de liquidación del presupuesto*. Los elementos que componen las distintas partidas del activo y del pasivo son valoradas separadamente.

Integridad

Los estados financieros del Gobierno central constituyen la expresión final de los registros sistemáticos, correspondientes a la totalidad de los hechos financieros y económicos.

Oportunidad

El Sistema de Contabilidad Gubernamental comprende el registro, procesamiento y presentación de la información contable en los momentos y circunstancias debidas.

Transparencia

Los estados financieros, informes técnicos y otros reportes emanados del Sistema de Contabilidad Gubernamental son elaborados para ser presentados a la Cámara de Cuentas, Congreso Nacional, Poder Ejecutivo y disponible a terceros interesados de acuerdo a nuestra Ley núm. 126-01 y la Ley General de Libre Acceso a la Información Pública núm. 200-04.

Legalidad

Cuando producto de la aplicación y/o interpretación de un principio de contabilidad, se produzcan situaciones que contravengan disposiciones legales vigentes, se considerará la primacía de la legislación respecto a las normas contables. La primacía de registrar y exponer el hecho económico de acuerdo a las disposiciones legales, si se produjere, se consignará en notas a los estados financieros.

Período contable

La Ley núm. 126-01, del 27 de julio de 2001, establece que el ejercicio del cierre anual para el Gobierno central y los organismos enumerados en el literal “a” de estas notas, abarca desde el 1 de enero al 31 de diciembre.

Información comparativa

Los estados financieros, así como las notas que son parte integral de los mismos, presentan información comparativa, respecto al período anterior, con excepción del primer ejercicio contable y los cortes dentro de un período. La información comparativa se presenta en la parte narrativa y descriptiva.

Los estados financieros al 30 de junio 2022, presentan las informaciones financieras de manera comparativa. Los mismos son producidos por el Sistema de Contabilidad Gubernamental, el cual está soportado por una plataforma

informática con aplicaciones multi-módulo con capacidad para procesar y producir informes financieros en tiempo real sobre las operaciones económicas, llevadas a cabo por las instituciones del Gobierno central en el cumplimiento de los objetivos estatales.

Nota 3: moneda funcional y de presentación

La moneda de curso legal es el peso dominicano (RD\$) y se expresa a su valor nominal. Por otra parte, la moneda extranjera se valúa por la tasa de cambio vigente para la compra, al momento de cada transacción y al cierre de cada ejercicio, por su cotización al tipo de cambio comprador a esa fecha.

Nota 4: uso de estimados y juicios

La preparación de los estados financieros en base a las NICSP, requiere que la administración realice juicios, estimaciones y supuestos que afectan la aplicación de las Políticas Contables y los montos de activos, pasivos, ingresos y gastos reportados. Los resultados reales pueden diferir de estas estimaciones.

Las estimaciones y supuestos relevantes son revisados regularmente, las cuales son reconocidas prospectivamente.

Supuestos e incertidumbres en las estimaciones

La información sobre los supuestos e incertidumbres de estimación que tiene un riesgo significativo de resultar en un ajuste material para el primer semestre de los períodos fiscales 2022 y 2021 se incluye en la nota referente a compromisos y contingencias, reconocimiento y medición de contingencias, supuestos claves relacionados con la probabilidad y magnitud de una salida de recursos económicos.

Medición de los valores razonables

El Gobierno central cuenta con un marco de control establecido en relación con el cálculo de los valores razonables y tiene la responsabilidad general de la supervisión de todas las mediciones significativas de este, incluyendo los de nivel 3.

Cuando se mide el valor razonable de un activo o pasivo, el Gobierno central utiliza, siempre que sea posible, precios cotizados en un mercado activo.

Si el mercado para un activo o pasivo no es activo, la entidad establecerá el valor razonable utilizando una técnica de valoración. Con esta se busca establecer cuál sería el precio de una transacción realizada a la fecha de medición.

Los valores se clasifican en niveles distintos dentro de una jerarquía como sigue:

Nivel 1: precios cotizados (no-ajustados) en mercados activos para activos o pasivos idénticos.

Nivel 2: datos diferentes de los precios cotizados incluidos en el nivel 1 que sean observables para el activo o pasivo, ya sea directa (precios) o indirectamente (derivados de los precios).

Nivel 3: datos para el activo o pasivo que no se basan en datos de mercado observables (variables no observables).

Si las variables usadas para medir el valor razonable de un activo o pasivo pueden clasificarse en niveles distintos de la jerarquía del valor razonable, entonces la medición se clasifica en su totalidad en el mismo nivel de la jerarquía que la variable de nivel más bajo que sea significativa para la medición total.

El Gobierno central reconoce las transferencias entre los niveles de la jerarquía del valor razonable al final del período sobre el que se informa durante el que ocurrió el cambio.

Nota 5: base de medición

Estos estados financieros han sido preparados sobre la base del costo histórico.

Nota 6: resumen de políticas contables significativas

Disponibilidades

El efectivo y equivalentes de efectivo incluyen el dinero en caja y bancos, así como, las inversiones de alta liquidez, fácilmente convertibles en una cantidad determinada de efectivo y sujetas a un riesgo insignificante de cambios en su valor, con un vencimiento de tres meses o menos, desde la fecha de su adquisición.

Inversiones corrientes e inversiones a largo plazo

La adquisición de títulos valores negociables se registrará por su valor de costo o adquisición. Las inversiones a plazo fijo o indefinidos, no vencidos al corte del semestre, se valúan por su valor nominal más los intereses devengados hasta esa fecha.

Las inversiones con cotización en mercados de valores y las participaciones permanentes en sociedades en la que se ejerza influencia significativa, se valuarán a sus respectivas cotizaciones a la fecha del corte del semestre, exceptuando los gastos estimados de ventas e impuestos, y cuando se trate de las que se ejerza control o influencia significativa en las decisiones, se valuarán a su valor patrimonial proporcional.

Asimismo, si durante el período se realizan transferencias de capital para inversiones en títulos valores a instituciones descentralizadas y empresas públicas, éstas serán clasificadas y registradas como participaciones y aportes de capital, sujetas a verificación a través de la consolidación de los estados financieros.

Cuentas y documentos por cobrar

Las cuentas y documentos por cobrar a corto plazo son valuados conforme a las acreencias que tenga la entidad económica hacia terceros, según surjan de los derechos u obligaciones resultantes de cada transacción.

Bienes de cambio en general

Los bienes de cambio o de consumo se valúan al costo de adquisición o producción en que se incurre para obtener el bien. El costo de adquisición está constituido por los montos de las erogaciones efectuadas para su compra o producción y todos los gastos incurridos para situarlo en el lugar de destino, ajustado a las condiciones de su uso o venta.

Los costos por intereses relacionados con el financiamiento de la adquisición o producción del bien, no forman parte del costo del mismo. Por otra parte, las bonificaciones (descuentos) por pronto pago son consideradas al determinar el costo de estos.

Bienes de uso y depreciación

Las inversiones en bienes de uso se valúan por su costo de adquisición, de construcción o por un valor equivalente (costo corriente) cuando se reciben sin contraprestación. El costo de adquisición incluye el precio neto pagado por los bienes, más todos los gastos necesarios para colocar el bien en lugar y condiciones de uso.

Los costos de construcción incluyen los directos e indirectos, así como los de administración de la obra, incurridos y devengados durante el período efectivo de la construcción.

Los costos de mejoras, reparaciones mayores y rehabilitaciones que extienden la vida útil de los bienes de uso, se capitalizan en forma conjunta con el bien existente o por separado cuando ello sea aconsejable, de acuerdo a la naturaleza de la operación realizada y del bien de que se trate.

Los bienes recibidos en donación son contabilizados a valor corriente, representado por el importe de efectivo y otras partidas equivalentes que deberían pagarse para adquirirlos en las condiciones en que se encuentren.

Los bienes inmuebles son contabilizados de acuerdo a la última valuación fiscal conocida y, de no resultar factible su obtención, se recurrirá a su tasación.

Los bienes adquiridos en monedas extranjeras se registran al tipo de cambio vigente a la fecha de la adquisición.

El método de cálculo para el registro de la depreciación es el de línea recta, adoptado como método general aplicable a todo el sector público, a los fines de su consolidación. El uso de este método representa la distribución sistemática y racional del costo total de cada partida del activo fijo tangible, durante el período de su aprovechamiento económico, el mismo será aplicado a todos los bienes de uso de dominio público, con excepción de los terrenos.

Bienes intangibles

Estas partidas de los activos no corrientes se registran por su valor de adquisición o su valor corriente cuando no existe

contraprestación. También, se aplica el mismo método de línea recta para la amortización de esta categoría de bienes.

Deudas

Los pasivos por concepto de deudas se contabilizan por el valor de los bienes adquiridos mediante compra, construcción y los servicios recibidos, deduciendo los descuentos comerciales obtenidos, si aplican.

Los pasivos asumidos por concepto de préstamos en efectivo por la colocación de títulos de deuda pública y por contratos de préstamos con organismos internacionales, bilaterales y multilaterales de crédito, son registrados por el importe del valor nominal de los títulos colocados y por los tramos efectivamente desembolsados de los contratos de préstamos suscritos.

Los pasivos en moneda extranjera se valúan de acuerdo a la cotización de la moneda de que se trate y al tipo de cambio comprador a la fecha del ingreso de los fondos. Al corte semestral del ejercicio contable los montos no pagados o pendientes de pago se ajustan a la cotización de la moneda vigente a esa fecha.

Pasivos diferidos

Los pasivos diferidos están valuados al valor nominal de los anticipos recibidos por obligaciones que deberán cumplirse en ejercicios siguientes.

Deterioro de cuentas por cobrar

El deterioro de las cuentas por cobrar se fundamenta en evidencias que indican que no se podrá recuperar totalmente como consecuencia de uno o más eventos que se producen después del reconocimiento inicial del activo.

Patrimonio

La partida de patrimonio está conformada por el rubro del patrimonio público dominicano, derivada de la diferencia entre el total del activo y del pasivo de la entidad económica denominada "Gobierno central", más el ahorro o desahorro acumulado proveniente de los anteriores ejercicios fiscales, así como las donaciones y contribuciones de capital internas y externas recibidas.

El patrimonio institucional proveniente de las instituciones descentralizadas y autónomas, de la Seguridad Social y el capital público, el cual consiste en el registro de carácter transitorio que refleja los movimientos positivos respecto a la construcción de bienes de dominio público (Administración central, organismos descentralizados, instituciones de la Seguridad Social, empresas públicas, entidades financieras públicas y las municipalidades) que conforman el denominado patrimonio público.

Las transferencias de capital recibidas en efectivo, procedentes del sector privado y del sector público, se registran y exponen a su valor nominal y en los casos de transferencias de bienes, por su valor de mercado.

Las donaciones de capital recibidas en efectivo, procedentes de gobiernos extranjeros, organismos internacionales y del sector privado externo, recibidas en moneda extranjera, se registran al tipo de cambio vigente a la fecha del ingreso de los fondos.

Los resultados de la cuenta corriente expresan las diferencias entre los ingresos y los egresos obtenidos a través de la gestión fiscal de la entidad económica para el ejercicio contable del que se trate.

Reconocimiento de ingresos y gastos

Como política general se establece que los ingresos se registren por el método de lo devengado para lo cual se elaboró la norma que contiene el momento del registro del ingreso. Aún cuando en la práctica estos se registran por el método de lo percibido hasta que se produzcan las condiciones que permitan su implementación, los gastos se reconocen como devengado tal como establece la norma del momento registro del gasto.

Ganancias y pérdidas en cambio y saldos en moneda extranjera

Los activos y pasivos en moneda extranjera se registran al tipo de cambio en la fecha en que se realizan las transacciones y se expresan en pesos dominicanos al corte semestral, utilizando la tasa oficial del Banco Central de la República Dominicana.

Estado de flujos de efectivo

El estado de flujos de efectivo para el sector público se presenta mediante el método directo, debido a que el mismo suministra información que puede ser útil en la estimación de los flujos de efectivo futuros. Asimismo, como parte del estado de flujos de efectivo se muestra la conciliación entre el resultado de las actividades ordinarias y el flujo neto de las actividades de operación.

ACTIVOS

Nota 7: Efectivo y equivalentes de efectivo

Al 30 de junio de los períodos fiscales 2022 y 2021, el efectivo y equivalentes de efectivo del Gobierno central presenta balances de **RD\$ 257,769,124,275** y **RD\$ 282,595,678,351**, respectivamente, los mismos se muestran como sigue:

Descripción	2022	2021
Disponibilidades en caja (nota 7.1)	62,055,454	42,667,110
Banco de Reservas de la República Dominicana (nota 7.2)	47,522,024,765	75,959,541,667
Banco Central de la República Dominicana (nota 7.3)	140,202,044,056	190,764,506,217
Equivalentes de efectivo (nota 7.4)	69,983,000,000	15,828,963,357
Total efectivo y equivalentes de efectivo	257,769,124,275	282,595,678,351

Nota 7.1 Disponibilidades en caja

Al 30 de junio de los períodos fiscales 2022 y 2021, las disponibilidades en caja correspondientes a instituciones del Gobierno Central, presentan saldos de **RD\$ 62,055,454** y **RD\$ 42,667,110**, respectivamente, según detalle:

Descripción	2022	2021
Caja general	4,661,623	5,384,755
Cajas chicas institucionales	57,393,831	37,282,355
Total disponibilidades en caja	62,055,454	42,667,110

Nota 7.2 Disponibilidades en el Banco de Reservas de la República Dominicana

Al 30 de junio de los períodos fiscales 2022 y 2021, las disponibilidades en el Banco de Reservas de la República Dominicana de cuentas bancarias manejadas por la Tesorería Nacional presentan balances de **RD\$47,522,024,765** y **RD\$75,959,541,667**, respectivamente, el detalle de las mismas se muestra como sigue:

Descripción	2022	2021
Cuenta República Dominicana RD\$	32,783,914,453	58,910,782,785
Cuentas colectoras en RD\$	0	767,414
República Dominicana en moneda extranjera (nota 7.2.1)	7,200,659,476	12,752,318,199
Cuentas de proyectos con recursos externos en pesos	300,518,815	480,080,586
Cuentas de anticipos financieros	964,847,461	372,109,445
Cuentas especiales	70,530,829	49,590,820
Cuentas operativas recursos directos en pesos	1,294,749,778	856,400,178
Cuenta transferencia en proceso en RD\$	0	2,616,442
Cuentas de contrapartida de préstamo y donaciones	44,375,926	73,791,318
Fondos varios de uso institucional (no incorporadas al Sigef)	4,862,428,027	2,461,084,480
Total disponibilidades en el Banco de Reservas	47,522,024,765	75,959,541,667

La Tesorería Nacional fruto de la realización de acciones pertinentes a eficientizar la gestión de caja, ha acordado con el Banco de Reservas de la República Dominicana, la obtención de rendimientos financieros, por la permanencia de *stocks* o saldos en

cuentas bancarias del tipo única en sus diferentes tipos de moneda, la cual muestra resultados positivos ascendentes a **RD\$ 28,641,454**. El saldo mostrado en la cuenta identificada como “fondos varios de uso institucional” corresponde a ciento noventa y una (191) cuentas bancarias en el Banco de Reservas de la República Dominicana que no se encuentran incorporadas en el Sistema de Información de la Gestión Financiera (Sigef), las cuales fueron informadas por sesenta y seis (66) unidades ejecutoras del Gobierno central a la Dirección General de Contabilidad Gubernamental (Digecog), mediante el formulario DG-CB-02-02, presentando un incremento en la disponibilidad de **RD\$ 2,401,343,547**.

Nota 7.2.1 Banco de Reservas en moneda extranjera

Al 30 de junio de los períodos fiscales 2022 y 2021, los valores en monedas extranjeras depositados en el Banco de Reservas de la República Dominicana, corresponden a **RD\$ 7,200,659,476** y **RD\$ 12,752,318,199**, respectivamente, según detalle:

Descripción	2022		2021	
	Valor	Valor en RD\$	Valor	Valor en RD\$
	USD 54.7151/ EU 57.5439 DEG 72.6497		USD 56.8893/ EU 67.6300/ DEG 81.1482	
República Dominicana US\$	71,085,694	3,889,460,839	202,346,976	11,511,377,822
Colectoras en US\$	0	0	5,847	332,612
Operativas recursos directos US\$	59,358,684	3,247,816,337	21,405,622	1,217,750,865
Cuenta transferencia en proceso en US\$	596,220	32,622,246	0	0
Total Banreservas dólares	131,040,598	7,169,899,422	223,758,445	12,729,461,299
República Dominicana euros	534,549	30,760,054	337,970	22,856,900
Total Banreservas euros	534,549	30,760,054	337,970	22,856,900
Total Banco Banreservas		7,200,659,476		12,752,318,199

Los balances existentes en moneda extranjera fueron valuados al tipo de cambio comprador el último día del mes de junio, en el caso de los dólares estadounidenses, la tasa fue del **RD\$ 54.7151** por cada dólar (US\$) y los euros por su parte a **RD\$ 57.5439** por cada euro. Es oportuno resaltar, que, para la presentación de los estados financieros, en esta nota no se exponen los decimales en el saldo de la moneda original, por tanto, los valores reexpresados en esta nota pudieran contener variaciones al realizar el cálculo directo, produciendo una variación sin importancia relativa, con relación al total.

Nota 7.3 Disponibilidades en el Banco Central de la República Dominicana

Al 30 de junio de los períodos fiscales 2022 y 2021, las disponibilidades en el Banco Central de las cuentas bancarias manejadas por la Tesorería Nacional, presentan balances de **RD\$ 140,202,044,056** y **RD\$ 190,764,506,217**, respectivamente, el detalle se muestra como sigue:

Descripción	2022	2021
Cuenta en RD\$ para el pago de la deuda externa	83,169,648	167,911,254
Cuenta República Dominicana remunerada	50,600,772,010	102,186,436,904
Cuentas en moneda extranjera (nota 7.3.1)	89,518,102,398	88,410,158,059
Total disponibilidades en el Banco Central	140,202,044,056	190,764,506,217

La cuenta bancaria “**Banco Central República Dominicana remunerada**” es una cuenta utilizada como estrategia del Tesoro Nacional para la gestión financiera, implementada para minimizar los impactos del costo financiero del endeudamiento público, debido a que la misma permite la obtención de rendimientos financieros, por la permanencia de *stocks* o saldos en la misma, la cual muestra resultados positivos ascendentes a **RD\$514,711,456**.

Nota 7.3.1 Banco Central de la República Dominicana en moneda extranjera

Al 30 de junio de los períodos fiscales 2022 y 2021, los valores en monedas extranjeras depositados en el Banco Central de la República Dominicana, corresponden a **RD\$89,518,102,398** y **RD\$88,410,158,059**, respectivamente, según detalle:

Descripción	2022	Valor en RD\$	2021	Valor en RD\$
	Valor		Valor	
	USD 54.7151/ EU 57.5439/ DEG 72.6497		USD 56.8893/ EU 67.6300 / DEG 81.1482	
Cuenta del Gobierno central pago servicio deuda Externa en US\$	1,608,124,980	87,988,719,070	1,538,376,237	87,517,147,238
Cuentas de proyectos con recursos externos en US\$	22,344,367	1,222,574,289	11,526,427	655,730,391
Total Banco Central dólares	1,630,469,347	89,211,293,359	1,549,902,663	88,172,877,629
Cuenta del Gobierno central pago de servicio deuda externa euros	2,656,059	152,840,018	792,028	53,564,825
Cuentas de proyectos con recursos externos en euros	2,674,697	153,912,494	2,716,067	183,687,609
Total Banco Central euros	5,330,756	306,752,513	3,508,095	237,252,434
Cuenta República Dominicana en derechos especiales de giro	778	56,527	345	27,996
Total en DEG	778	56,527	345	27,996
Total Banco Central en monedas extranjeras		89,518,102,398		88,410,158,059

Los balances existentes en moneda extranjera fueron valuados al tipo de cambio comprador el último día del mes de junio. En el caso de los dólares estadounidenses, la tasa fue del **RD\$ 54.7151** por cada dólar (US\$), los euros por su parte a **RD\$ 57.5439** por cada euro y los denominados en derecho especiales de giro a **RD\$ 72.6497**. Es oportuno resaltar, que, para la presentación de los estados financieros, en esta nota no se exponen los decimales en el saldo de la moneda original, por tanto, los valores reexpresados en esta nota pudieran contener variaciones al realizar el cálculo directo, produciendo una variación sin importancia relativa, con relación al total.

Nota 7.4 Equivalentes de efectivo

Al 30 de junio de los períodos fiscales 2022 y 2021, los equivalentes de efectivo presentan saldos ascendentes de **RD\$ 69,983,000,000** y **RD\$ 15,828,963,357**, respectivamente, y se muestran según la institución en el detalle siguiente:

Descripción	2022	2021
Tesorería Nacional (nota 7.4.1)	69,000,000,000	13,137,786,000
Procuraduría General de la República Dominicana	0	1,409,753,823
Cámara de Diputados	0	1,281,423,534
Cámara de Cuentas	500,000,000	0
Consejo del Poder Judicial	483,000,000	0
Total equivalentes de efectivo	69,983,000,000	15,828,963,357

Los equivalentes de efectivos presentados por la Cámara de Cuentas y el Consejo del Poder Judicial han sido remitidos a través de los informes complementarios, de conformidad con la *Norma General del Cierre de Operaciones Contables 2022*.

Nota 7.4.1 Tesorería Nacional (certificados financieros)

Al 30 de junio de los períodos fiscales 2022 y 2021, los equivalentes de efectivo de la Tesorería Nacional presentan un balance ascendente de RD\$ 69,000,000,000 y RD\$ 13,137,786,000, respectivamente, según detalle:

2022						
Número de certificado BR	Tasa anual %	Duración	Moneda original	Tasa	Monto en RD\$	
9603920391	4.00%	90 días	10,000,000,000	2%	10,000,000,000	
9603920656	4.00%	90 días	10,000,000,000	2%	10,000,000,000	
9604701285	4.30%	60 días	7,000,000,000	4%	7,000,000,000	
9604701298	4.00%	90 días	8,000,000,000	4%	8,000,000,000	
9604819893	4.30%	90 días	14,000,000,000	4%	14,000,000,000	
9604874281	4.30%	90 días	10,000,000,000	4%	10,000,000,000	
9604874656	4.30%	90 días	10,000,000,000	4%	10,000,000,000	
Total en Certificados Financieros 2022						69,000,000,000

2021						
Número de certificado BR	Tasa anual %	Duración	Moneda original	Tasa	Monto en RD\$	
9603120236	0.50%	90 días	20,000,000	56.8893	1,137,786,000	
9603398647	2.40%	90 días	2,000,000,000	1.0000	2,000,000,000	
9603398643	2.40%	90 días	2,000,000,000	1.0000	2,000,000,000	
9603398638	2.40%	90 días	2,000,000,000	1.0000	2,000,000,000	
9603398632	2.40%	90 días	2,000,000,000	1.0000	2,000,000,000	
9603084540	2.40%	90 días	2,000,000,000	1.0000	2,000,000,000	
9603084530	2.40%	90 días	2,000,000,000	1.0000	2,000,000,000	
Total en Certificados Financieros 2021						13,137,786,000

Las inversiones realizadas por la Tesorería Nacional en instrumentos tipo certificados financieros, colocados en el Banco de Reservas de la República Dominicana, han sido clasificados como equivalentes de efectivos, debido a que los mismos cumplen con las disposiciones de la NICSP 4, con un plazo de vencimiento igual o menor que 90 días.

Nota 8: Inversiones financieras a corto plazo

Al 30 de junio de los períodos fiscales 2022 y 2021, los depósitos a plazo fijo interno corresponden a certificados financieros con un plazo de vencimiento desde 120 días hasta 365 días, los cuales presentan un balance ascendente de **RD\$ 52,389,000,000** y **RD\$0**, respectivamente, según detalle:

Descripción	2022	2021
Tesorería Nacional (nota 8.1)	50,000,000,000	0
Inversiones Financieras en Poder de las Instituciones (nota 8.2)	2,389,000,000	0
Total inversiones financieras a corto plazo	52,389,000,000	0

Nota 8.1: Inversiones financieras a corto plazo Tesorería Nacional

Al 30 de junio del período fiscal 2022, los depósitos a plazo fijo interno corresponden a certificados financieros con un plazo de vencimiento desde 120 días hasta 365 días, los cuales presentan un balance ascendente de **RD\$ 50,000,000,000**, respectivamente según detalle:

Institución	Referencia	Tasa anual	Duración	Tipo moneda	Monto en moneda original	Intereses
Tesorería Nacional	9604874669	5.50%	180 días	DOP	10,000,000,000	0.00
Tesorería Nacional	9604874680	5.50%	180 días	DOP	10,000,000,000	0.00
Tesorería Nacional	9604874686	5.50%	180 días	DOP	10,000,000,000	0.00
Tesorería Nacional	9604874692	5.50%	180 días	DOP	10,000,000,000	0.00
Tesorería Nacional	9604874697	5.50%	180 días	DOP	10,000,000,000	0.00
Total Inversiones Financieras a Corto Plazo					50,000,000,000	0.00

Las inversiones realizadas por la Tesorería Nacional en instrumentos tipo certificados financieros, colocados en el Banco de Reservas de la República Dominicana, han sido clasificados como inversiones a corto plazo, debido a que las mismas tienen un plazo de vencimiento mayor a 90 y menor de 365 días, el desembolso para la adquisición fue realizado el 15 del mes de junio, por tanto, aun no se han percibidos ingresos por concepto de intereses.

Nota 8.2: Inversiones financieras a corto plazo en poder de las Instituciones

Al 30 de junio del período fiscal 2022, los depósitos a plazo fijo interno corresponden a certificados financieros con un plazo de vencimiento desde 120 días hasta 365 días, los cuales presentan un balance ascendente de **RD\$ 2,389,000,000** y **RD\$0**, respectivamente, según detalle:

Institución	Referencia	Tasa anual	Duración	Tipo moneda	Monto en moneda original	Intereses
Cámara de Cuentas	9602935099	3.75%	180 días	DOP	25,000,000	1,555,878
Cámara de Cuentas	9602976852	3.75%	180 días	DOP	25,000,000	1,622,378
Cámara de Cuentas	9603539211	3.95%	270 días	DOP	50,000,000	2,183,757
					100,000,000	5,362,013
Junta Central Electoral	9604442573	4.50%	270 días	DOP	70,000,000	1,055,921
Junta Central Electoral	9604486119	4.65%	270 días	DOP	70,000,000	1,091,323
Junta Central Electoral	9604560113	4.75%	180 días	DOP	70,000,000	834,545
Junta Central Electoral	9604710847	6.85%	180 días	DOP	70,000,000	801,448

Institución	Referencia	Tasa anual	Duración	Tipo moneda	Monto en moneda original	Intereses
Junta Central Electoral	9604764873	6.85%	120 días	DOP	70,000,000	399,583
Junta Central Electoral	9604869916	6.00%	120 días	DOP	70,000,000	1,620,609
					420,000,000	5,803,428
Consejo del Poder Judicial	9603405899	3.00%	180 días	DOP	10,000,000	452,629
Consejo del Poder Judicial	9603405905	3.00%	180 días	DOP	50,000,000	2,263,145
Consejo del Poder Judicial	9604684707	8,50%	180 días	DOP	157,000,000	2,232,044
Consejo del Poder Judicial	9604684717	8,75%	270 días	DOP	157,000,000	2,297,931
Consejo del Poder Judicial	9604684731	8,50%	180 días	DOP	900,000,000	12,795,156
Consejo del Poder Judicial	9604684760	8,50%	180 días	DOP	500,000,000	7,108,420
Consejo del Poder Judicial	9604786231	8.00%	180 días	DOP	50,000,000	333,333
Consejo del Poder Judicial	9604786226	8.00%	180 días	DOP	40,000,000	266,667
					1,864,000,000	27,749,325
Consejo Nacional De Drogas	9603835821	3.45%	180 días	DOP	5,000,000	69,417
					5,000,000	69,417
Total inversiones financieras a corto plazo					2,389,000,000	38,984,183

Nota 9: Cuenta por cobrar a corto plazo

Al 30 de junio de los períodos fiscales 2022 y 2021, las cuentas por cobrar a corto plazo presentan un balance de **RD\$ 221,491,349,149** y **RD\$ 209,878,988,647**, respectivamente, según detalle:

Descripción	2022	2021
Rentas por recaudar de impuestos (nota 9.1)	216,896,530,809	209,822,907,134
Cuentas por transferencias entre entes (nota 9.2)	78,235,714	56,081,513
Cuentas directas por cobrar al sector privado	929,542,730	0
Cuentas directas por cobrar al sector público financiero	3,587,039,896	0
Totales	221,491,349,149	209,878,988,647

El balance que presenta la cuenta “**cuentas directas por cobrar al sector privado**” corresponde a *bienes inmuebles* bajo la administración de la Dirección General de Bienes Nacionales puestos en alquiler, además, incluye las acreencias acumuladas provenientes de la venta de terrenos, cuya actividad realizó Bienes Nacionales hasta el 2008, ocupándose sólo del cobro de los saldos existentes.

En el caso de las “**cuentas directas por cobrar al sector público financiero**”, estas surgen debido a que el Ministerio de Hacienda, en representación del Estado dominicano, se responsabilizó del saneamiento patrimonial del Banco Nacional de Fomento de la Vivienda y la Producción (BNVP), hoy Banco de Desarrollo y Exportaciones (Bandex), con la obligación contractual de adquirir los activos no relacionados con su naturaleza, debido a su proceso de transformación.

Durante el periodo 2022, el Gobierno Central, a través del Ministerio de Hacienda, realizó pagos por un valor total de **RD\$ 3,587,039,896**, con los libramientos núm. 1768, 2603 y 2606, con la finalidad de honrar los acuerdos suscritos entre el Ministerio de Hacienda y el Bandex, los cuales se encuentran realizando labores para la definición del mecanismo de traspaso de la titularidad, administración y custodia de los activos a favor del Estado dominicano.

Nota 9.1: Rentas por recaudar de impuestos

Al 30 de junio de los períodos fiscales 2022 y 2021, las rentas por recaudar de impuestos presentan un balance de **RD\$ 216,896,530,809** y **RD\$ 209,822,907,134**, respectivamente, según detalle:

Descripción	2022	2021
Rentas por recaudar de impuesto sobre el comercio exterior	22,952,966,904	19,303,508,708
Rentas por recaudar de impuesto sobre los ingresos	75,057,530,010	75,137,642,322
Rentas por recaudar de impuesto sobre el patrimonio	30,530,378,037	28,662,231,483
Rentas por recaudar de impuesto sobre mercancías y servicios	85,120,326,283	83,774,920,992
Otras rentas generales no tributarias	3,235,329,575	2,944,603,629
Totales	216,896,530,809	209,822,907,134

Las informaciones sobre las *rentas por recaudar* son recibidas de la Dirección General de Impuestos Internos y la Dirección General de Aduanas, en el marco de la *Norma General del Cierre de Operaciones Contables* e incorporadas en la contabilidad a través de asientos manuales, debido a que no existe integración de los sistemas informáticos de las recaudadoras y el Sigef.

Nota 9.2: Cuentas por transferencias entre entes

Al 30 de junio de los períodos fiscales 2022 y 2021, la partida de cuentas por cobrar a corto plazo producto de transferencias de recursos entre entes, presenta balances ascendentes a **RD\$ 78,235,714** y **RD\$ 56,081,513**, respectivamente, según se detalla:

Descripción	2022	2021
Comisión Administrativa Aeroportuaria	2,147,598	45,643,975
Consejo Dominicano del Café	978,178	0
Comisión Nacional de Energía	428,993	0
Instituto Nacional del Cáncer Rosa Emilia Sánchez Pérez	2,000	0
Lotería Nacional	74,644,813	0
Tesorería de la Seguridad Social	34,132	0
Instituto Dominicano de Aviación Civil	0	7,377,214
Instituto de Innovación en Biotecnología e Industria	0	2,096,504
Instituto Dominicano para la Calidad	0	963,820
Totales	78,235,714	56,081,513

Nota 10: Inventarios

Al 30 de junio de los períodos fiscales 2022 y 2021, la cuenta de inventarios de bienes y suministros presenta balances de **RD\$ 16,430,235,535** y **RD\$ 4,801,530,822**, respectivamente, según detalle:

Descripción	2022	2021
Existencia en bienes de cambio y consumo	15,288,613,300	4,291,422,956
Compras de bienes en tránsito	78,359,774	78,359,774
Bienes adquiridos para cesión	1,055,529,091	425,943,891
Bienes recibidos en descargos	7,733,370	5,804,201
Total	16,430,235,535	4,801,530,822

En los informes complementarios, de conformidad con la *Norma General de Cierre de Operaciones Contables 02-2022*, ciento cincuenta y una (151), de un total de ciento cincuenta y ocho (158) instituciones del Gobierno central, cargaron sus informes correspondientes al corte semestral 2022, en el Sistema de Análisis del Cumplimiento de las Normativas Contables (Sisacnoc). Del total de instituciones que cargaron sus informaciones, ciento cuarenta y nueve (149) reportaron sus inventarios de bienes de consumo, de éstos fueron asumidos los consumos reportados por ochenta y siete (87) equivalentes al 58%, a través de asientos manuales de ajuste y/o reclasificaciones, el 42% restante, sus informaciones reportadas presentaron inconsistencias, por tanto, se procedió a la baja de todas las adquisiciones de bienes con cargo al presupuesto vigente.

La cuenta “**bienes adquiridos para cesión**”, por un valor de **RD\$ 1,055,529,091**, se encuentra constituida por la adquisición por parte del Ministerio de Hacienda de doscientas noventa y ocho (298) viviendas construidas en los proyectos Prados de la Caña y Colinas del Arroyo II, con el objetivo de beneficiar a miembros del Ministerio de Defensa por un monto de **RD\$ 422,465,544**.

Esta operación fue financiada por el Banco Nacional de Fomento de la Vivienda y la Producción (BNVP), hoy Banco de Desarrollo y Exportaciones (Bandex), mediante contrato de venta condicional en fecha 30 de septiembre del 2013, las cancelaciones de esta acreencia se realizaron mediante la compensación de un certificado de depósito de **USD\$6,002,498** dólares estadounidenses equivalente a **RD\$274,392,801**, inversión realizada por la Tesorería Nacional en el referido banco, como además una transferencia realizada por el Ministerio de Hacienda ascendente a **RD\$45,000,000**, el reconocimiento del pago de reparaciones a los inmuebles realizadas por el Ministerio de Defensa por **RD\$46,617,238** y finalmente saldada en el periodo fiscal 2017 por el Ministerio de Hacienda a través de una transferencia de **RD\$46,525,028**.

En fecha 28 de febrero del 2020, mediante poder especial del presidente, el Ministro de Hacienda firma el acuerdo definitivo con el Bandex para el traspaso de la titularidad de los inmuebles y en seguimiento con el departamento jurídico del Ministerio de Hacienda, a la fecha de presentación de este informe, las viviendas aún no han sido entregadas y las mismas se encuentran con la titularidad, se están realizando las gestiones para su depuración y ajustes de lugar.

Nota 11: Pagos anticipados

Al 30 de junio de los períodos fiscales 2022 y 2021, los pagos anticipados presentan balances de **RD\$ 2,949,295,098** y **RD\$ 726,872,078**, respectivamente, según detalle:

Descripción	2022	2021
Gastos pagados por adelantado derechos de uso	77,153	174,525
Alquileres y rentas de edificios y locales	69,975	69,975
Licencias informáticas	1,627,933,059	270,385,133
Seguro de bienes inmuebles e infraestructuras	122,555,934	79,384,132
Seguro de bienes muebles	977,791,409	284,465,183
Seguro de personas	81,299,131	43,534,343
Seguro de la producción agrícola	75,000,000	0
Otros seguros	10,266,398	1,361,010
Sub-total licencias y seguros	2,894,993,059	679,374,301
Proveedores y contratistas	54,302,039	47,497,777
Total pagos anticipados	2,949,295,098	726,872,078

En los informes complementarios, de conformidad con la *Norma General de Cierre de Operaciones Contables 02-2022*, ciento cincuenta y una (151) instituciones, de un total de ciento cincuenta y ocho (158) instituciones del Gobierno central, cargaron sus informes correspondientes, en el Sistema de Análisis del Cumplimiento de las Normativas Contables (Sisacnoc).

En materia de las licencias informáticas, ciento veinte (120) instituciones remitieron información, de un total ciento cincuenta y una (151) instituciones del Gobierno central, considerándose de treinta (30) entidades equivalentes a un 25% para actualización de los saldos mediante asientos manuales de *ajustes y/o reclasificaciones*, el 75% restante corresponden a las instituciones que presentaron inconsistencias o no aplicaron para propuestas, por tanto, no se contemplaron.

En otro orden, los gastos pagados por adelantado en seguros, ciento treinta y dos (132) instituciones remitieron información, de un total ciento cincuenta y una (151) instituciones del Gobierno central, considerándose de cuarenta y tres (43) entidades equivalentes a un 33% para actualización de los saldos mediante asientos manuales de *ajustes y/o reclasificaciones*, el 67% restante corresponden a las instituciones que presentaron inconsistencias o no aplicaron para propuestas, por tanto, no se contemplaron.

Nota 12: Cuentas por cobrar a largo plazo

Al 30 de junio de los períodos fiscales 2022 y 2021, los créditos por cobrar a largo plazo presentan un balance de **RD\$ 86,591,756,520** y **RD\$ 78,013,402,502**, respectivamente, según detalle:

Instituciones	2022	2021
Documentos indirectos por cobrar a largo plazo	636,249,447	656,515,165
Préstamos indirectos a cobrar a largo plazo (nota 12.1)	85,955,507,073	77,356,887,337
Totales	86,591,756,520	78,013,402,502

El saldo en la cuenta “**documentos indirectos por cobrar a largo plazo sector privado interno**”, corresponden a dieciséis (16) empresas de zonas francas pendientes por cobrar por **USD\$ 9,321,000** equivalentes a **RD\$ 509,999,447**, más una acreencia por **RD\$ 126,250,000**.

Este derecho surge por la ejecución del aval financiero por parte del Ministerio de Hacienda, en el marco de la Ley núm. 174-07 que le autoriza a suscribirlo para garantizar préstamos a empresas de zonas francas con la banca comercial local, quien tiene pendiente la realización de un análisis de factibilidad de cobranza, para determinar su permanencia en los libros o el reconocimiento de su deterioro.

Nota 12.1: Préstamos indirectos a cobrar a largo plazo

Al 30 de junio de los períodos fiscales 2022 y 2021, los préstamos indirectos por cobrar a largo plazo presentan un balance de **RD\$ 85,955,507,073** y **RD\$ 77,356,887,337**, respectivamente según detalle:

Descripción	2022	2021
Dirección General de Aduanas (DGA)*	350,598,012	407,011,973
Dirección General de Impuestos Internos (DGII)*	815,603,917	815,603,917
Instituto Nacional de Formación Técnica Profesional (INFOTEP)*	85,150,486	112,603,920
Empresa de Transmisión Eléctrica Dominicana (ETED)*	2,714,397,232	2,919,968,941
Corporación Dominicana de Empresas Eléctricas Estatales (CDEEE)**	57,892,104,000	57,892,104,000

Descripción	2022	2021
Empresa Distribuidora de Electricidad del Este, S.A. (Edeeste)	10,810,898,274	6,823,460,235
Empresa Distribuidora de Electricidad del Norte, S.A. (Edenorte)	8,165,438,262	5,153,738,556
Empresa Distribuidora de Electricidad del Sur, S.A. (Edesur)	5,121,316,890	3,232,395,795
Total	85,955,507,073	77,356,887,337

*Estas instituciones reembolsan los recursos periódicamente al Tesoro y, mediante las matrices del Sistema de Contabilidad, se disminuye automáticamente esta cuenta por cobrar. Dichas entidades son la Dirección General de Aduanas (DGA) con el Sigade núm. 7102, la Dirección General de Impuestos Internos (DGII) con el Sigade núm. 2018-21-0002, el Instituto Nacional de Formación Técnico Profesional (Infotep) con el Sigade núm. 2014-22-0002 y la Empresa de Transmisión Eléctrica Dominicana (ETED) con los Sigade núm. 2017-22-0001 y 2011-21-0003 ETED/CDEEE.

**Los balances presentados a nombre de la Corporación Dominicana de Empresas Eléctricas Estatales (CDEEE) corresponden a deudas asumidas por el Gobierno Central de las Empresas Distribuidora de Electricidad (EDE), según autorización mediante la Ley núm. 493-19 que modifica la Ley 61-18 que aprueba el Presupuesto General del Estado para el año 2019, debiendo ser reembolsada por las Empresas Distribuidora de Electricidad (EDE) según lo establecido en el acuerdo entre las partes, pendiente de recibir el desglose de los saldos.

Los balances presentados segregados en las Empresas Distribuidoras de Electricidad (EDE) corresponden a préstamos en los que el Gobierno central ha sido garante, según autorización mediante la Ley núm. 493-19, que modifica la Ley 61-18 que aprueba el Presupuesto General del Estado para el año 2019, según acuerdo entre las partes, la Dirección General de Crédito Público realizará el pago del servicio de la deuda, teniendo la obligación de reembolso por parte de las entidades.

Nota 13: Inversiones a largo plazo

Al 30 de junio de los períodos fiscales 2022 y 2021, la cuenta de inversiones financieras a largo plazo presenta balances ascendentes de **RD\$ 514,537,218,233** y **RD\$ 457,190,323,542**, respectivamente, consistente en Inversiones en acciones y aportes de capital a empresas públicas y privadas según detalle:

Descripción	2022	2021
Acciones y participaciones de capital:		
Participación y acciones del sector externo	2,650,720,688	2,650,720,688
Acciones y participaciones de capital de organismos e instituciones internacionales	9,752,154,899	6,419,352,496
Instituciones públicas descentralizadas y autónomas	145,066,990,316	122,783,078,399
Instituciones públicas de la Seguridad Social	22,382,956,967	9,133,354,742
Instituciones públicas financieras monetarias	12,371,350,000	12,371,350,000
Fideicomisos	17,747,945,402	3,664,950,000
Subtotal de acciones y participaciones de capital	209,972,118,272	157,022,806,325
Aporte de capital pendiente de conciliación:		
Instituciones públicas descentralizadas y autónomas	456,346,076	1,564,769,483
Instituciones de la Seguridad Social	0	130,167,127
Empresas públicas no financieras	130,327,172,255	130,327,172,255
Instituciones públicas financieras monetarias	2,628,291,098	2,628,291,098

Descripción	2022	2021
Instituciones públicas financieras no monetarias	1,660,636,105	1,660,636,105
Participación en empresas públicas financieras	25,766,773,318	25,154,273,293
Participación en empresas privadas nacionales	157,827,500	4,052,696,500
Subtotal de aporte de capital pendiente de conciliación:	160,997,046,352	165,518,005,861
Participación en Empresas públicas no financieras en proceso de constitución:		
Empresas públicas no financieras	26,229,091,685	26,229,091,685
Participación en empresas públicas no financieras	117,338,961,924	108,420,419,671
Subtotal participaciones en empresas públicas no financieras en proceso de constitución	143,568,053,609	134,649,511,356
Totales	514,537,218,233	457,190,323,542

El saldo de inversiones a largo plazo muestra un aumento de un 13%. De los cuales, el balance de las acciones y *participaciones de capital se incrementó en un 34%*, compuesto por acciones adquiridas en organismos e instituciones internacionales, la actualización de participaciones de capital del Gobierno central en el patrimonio neto de instituciones públicas y fideicomisos. De estos últimos, es importante resaltar que, entre los periodos 2021 y 2022, el crecimiento de las acciones y participaciones de capital del Gobierno central en las instituciones públicas descentralizadas no financieras, de la Seguridad Social y fideicomisos aumentó en **RD\$ 49,616,509,544**, donde se resalta el incremento patrimonial de **RD\$ 8,697,007,879** y **RD\$ 4,552,594,346**, respectivamente, para las instituciones de la Seguridad Social y **RD\$ 11,182,955,926** y **RD\$ 11,100,955,911**, respectivamente, para las instituciones descentralizadas y autónomas, y transferencias de capital para la constitución de fideicomisos durante el período fiscal 2021 y 2022 por **RD\$ 14,035,595,402** y **RD\$ 47,400,000**, correspondientemente. Además, es oportuno resaltar la reclasificación de aporte de capital pendiente de conciliación ascendente a **RD\$ 9,126,030,511** de diversas entidades fruto a las acciones de depuración contable.

El saldo correspondiente a “participaciones en empresas públicas no financieras en proceso de constitución”, por un monto de **RD\$ 108,420,419,671**, es el equivalente a los **US\$ 2,119,467,758**, identificados para la construcción de Punta Catalina por la Corporación Dominicana de Empresas Eléctricas Estatales (CDEEE) y no en la Sociedad Comercial CTPC, S.A. (Central Termoeléctrica Punta Catalina) que, hasta el momento del reconocimiento contable, no existía como entidad comercial gubernamental.

De acuerdo a instrucciones del Ministerio de Hacienda en el período fiscal 2019, a través de su comunicación núm. MH-2019-036339, esta inversión se encuentra sujeta a depuración, debido a que en la misma se instruye registrar una cuenta por cobrar a la Sociedad Comercial CTPC, S.A., por valor de **US\$ 1,750,917,536**, monto determinado luego de la distribución de acciones a favor de CDEEE y Fonper.

La cuenta de empresas públicas no financieras presenta un saldo total de **RD\$ 26,229,091,685**, correspondiente a líneas de créditos contratada por las Empresas Distribuidoras de Electricidad (EDE), por montos de **RD\$ 10,309,704,965**, **RD\$ 9,016,775,854** y **RD\$ 6,902,610,866**, pertenecientes a Edesur, Edeeste y Edenorte, respectivamente, que en virtud de la Ley 68-20, que modifica la Ley 506-19, que aprueba el Presupuesto General del Estado 2020, en su párrafo VI del artículo 20, “autoriza al Ministerio de Hacienda a asumir los saldos pendientes de pago, al cierre del ejercicio presupuestario de 2021, de las líneas de crédito antes mencionadas y a negociar un financiamiento de mediano plazo con la banca o con agentes de mercado”, con el oficio núm. MH-2022-002717, por medio del cual, el Ministerio de Hacienda asume los saldos pendientes de las líneas de crédito que tenían las empresas distribuidoras al cierre 2021, registrándose como un aporte para futura capitalización por parte del Estado dominicano.

Nota 14: Otros activos financieros

Al 30 de junio de los períodos fiscales 2022 y 2021, la cuenta de otros activos financieros presenta balances ascendentes a **RD\$ 1,394,650,393** y **RD\$ 326,627,340**, respectivamente, estos saldos son por concepto de primas de seguros o garantías financieras, según detalle:

Descripción	2022	2021
Agencia Italiana de Crédito a la Exportación, S.A. (SACE) ¹	266,968,027	326,560,540
Seguro Proyecto de Saneamiento Pluvial y Sanitario de la Cañada de Guajimía ²	217,783,826	0.00
Subtotal prima de seguro o garantía financiera	484,751,853	326,560,540
Font Vella Intervest, INC	1,126,356	0
Centro de Desarrollo y Competitividad Industrial ³	366,935	0
Cobinca, S.A.	5,917,121	0
Acevedo Toyos y Asocs.	66,800	66,800
Rosa Inés Abate Duran	862,896	
Fundación Dominicana para la Niñez y el Desarrollo	953,440	0
Mirian Noemí Araujo Martínez de Pitts	351,000	0
Subtotal depósitos en alquiler	9,644,548	66,800
Inversiones en instrumentos derivados a largo plazo ⁴	233,305,187	0
Instrumentos en fondos de inversión l/plazo en poder de las instituciones ⁵ (nota 14.1)	666,948,805	0
Subtotal instrumentos financieros	900,253,992	0
Totales	1,394,650,393	326,627,340

¹ Exigida para el financiamiento externo del préstamo con número Sigade 2015-22-0003.

² Exigida para el financiamiento externo del préstamo con número Sigade 2021-22-0004.

³ La Dirección General de Escuelas Vocacionales realiza el Depósito de tres (3) meses de Garantía por arrendamiento de las Naves que alojaran a la Industria Militar de las Fuerzas Armadas en la provincia de San Cristóbal y provincia Monseñor Nouel (Bonaó), mediante contratos CDCI-A-27-04-2018 y CDCI-A-29-04-2018, Pro-Industria-Ministerio de Defensa. S/Lib. 688 d/f 01/05/2018.

⁴ Este saldo corresponde a la adquisición de un instrumento derivado, el cual es un contrato tipo call option, cuya inversión realizada por el Ministerio de Hacienda tiene la finalidad de contrarrestar el impacto de los precios del gas natural, en el subsidio eléctrico y las finanzas públicas, para la compra a futuro de gas natural para los períodos 2022-2023 por un total de **USD\$ 12,792,000**, equivalentes a **RD\$ 730,785,212**.

La ejecución de la opción del período fiscal 2022, se realizó aprovechando el incremento de los precios del gas natural por encima del precio predeterminado, por lo que se recuperó el monto erogado para dicho período por **USD\$ 6,162,000**, disminuyendo la inversión por su equivalente en **RD\$ 352,950,772** y generando ingresos por tenencia del total de la inversión por **RD\$ 2,301,833,053** entre los meses de enero-junio 2022.

⁵ Esta inversión ha sido realizada por el Consejo del Poder Judicial, a través de la suscripción de cuotas en el fondo mutuo de renta fija nacional – BHD liquidez, sustentada en el certificados número 1010101007825 ascendente a **RD\$ 364,800,000** y en el Fondo de Inversión Reservas (AFI Reservas) número 10000103450 con valor de **RD\$ 302,148,805**.

Nota 14.1: Instrumentos en fondos de inversión a largo plazo de en poder de las instituciones

Al 30 de junio del período fiscal 2022, los instrumentos en fondos de inversión a largo plazo en poder de las instituciones corresponden a fondos mutuos de renta fija nacional con un plazo indefinido, los cuales presentan un balance ascendente de RD\$ 666,948,805, generando intereses por RD\$ 43,292,744, según detalle:

Institución	Referencia	Tasa anual	Duración	Tipo Moneda	Monto en Moneda Original	Intereses
Consejo del Poder Judicial	1010101007825	Variable	Indefinido	DOP	364,800,000	18,748,047
Consejo del Poder Judicial	10000103450	Variable	Indefinido	DOP	302,148,805	24,544,697
					666,948,805	43,292,744

Nota 15: Propiedad, planta y equipo neto

Al 30 de junio de los períodos fiscales 2022 y 2021, los balances en cuentas de activos no financieros neto presentan saldos ascendentes a RD\$ 1,070,614,339,075 y RD\$ 1,022,778,690,114, respectivamente, según detalle:

Descripción	2022	2021
Maquinarias y equipos	146,996,800,429	132,579,847,328
Terrenos	71,481,548,202	71,233,365,823
Edificios	54,747,715,963	46,643,612,177
Bienes expropiados	14,744,865,849	14,686,686,768
Inmuebles pendientes de certificación	9,389,615,338	9,389,615,338
Vías de comunicación terrestre	6,829,852,255	4,507,375,085
Equipos de seguridad	3,157,933,953	2,741,061,876
Semovientes	27,927,536	27,522,736
Obras de arte y elementos coleccionables	273,674,497	271,016,142
Bienes biológicos	458,034,232	4,609,641
Accesorios para edificaciones residenciales y no residenciales	49,510,422	8,254,700
Total propiedad, planta y equipo	308,157,478,676	282,092,967,614
Menos: depreciación acumulada de bienes de uso	(53,948,693,732)	(39,741,412,119)
Sub total propiedad, planta y equipo neto	254,208,784,944	242,351,555,495
Construcciones y mejoras	807,593,754,562	771,615,720,825
Construcciones y mejoras sujetas a conciliación	8,811,799,569	8,811,413,794
Total Construcciones en proceso	816,405,554,131	780,427,134,619
Total propiedad, planta y equipo neto	1,070,614,339,075	1,022,778,690,114

En la actualidad nos encontramos en procesos de levantamientos y/o actualización de los activos *propiedad, planta y equipos* que posee el Estado dominicano, por tanto, las informaciones presentadas en esta nota son cifras preliminares sujetas a depuración.

Con la finalidad de que las instituciones se comprometan a depurar sus informaciones financieras, la Dirección General de Contabilidad Gubernamental (Digecog) ha firmado veinticuatro (24) convenios de colaboración interinstitucional, con el mismo número de instituciones, estableciendo las acciones en conjunto con las áreas financieras, para mostrar la realidad económica y financiera.

Es importante resaltar que, producto del proceso de depuración de saldos contable, se ha logrado reconocer en la contabilidad, un total de sesenta y tres (63) planteles educativos del Ministerio de Educación, distribuidos en los distintos municipios del territorio nacional, de los cuales, treinta y siete (37) fueron reconocidos en el año 2021, por un monto ascendente a **RD\$ 3,363,947,581** y veintiséis (26), durante el periodo enero-junio 2022, por un monto ascendente a **RD\$ 2,484,518,286** para un total de **RD\$ 5,848,465,867**.

En el marco del acuerdo interinstitucional tripartito entre la Dirección General de Contabilidad Gubernamental, la Dirección General del Catastro Nacional y la Dirección General de Bienes Nacionales, con la finalidad de levantar, valorar y registrar los bienes inmuebles del Estado dominicano; al 30 de junio 2022, se han levantado y tasados un total de 3,065 predios (inmuebles) correspondientes a los Ministerios de Educación, Interior y Policía, Defensa y Salud Pública, los referidos inmuebles han sido valuados a valor de mercado, presentando un saldo de **RD\$ 12,225,349,665** para los terrenos y **RD\$ 36,283,298,888** para las edificaciones.

Nota 16: Activos intangibles

Al 30 de junio de los períodos fiscales 2022 y 2021, los balances de las cuentas bienes intangibles consisten en: paquetes y programas de computación, costos de estudios y proyectos y otros bienes intangibles, presentan balances de **RD\$ 8,779,031,486** y **RD\$ 9,040,641,808**, respectivamente, según detalle:

Descripción	2022	2021
Marcas y patentes	435,218	1,430,588
Paquetes y programas de computación	5,329,776,562	5,046,660,834
Estudios y proyectos	2,739,261,044	2,753,569,862
Licencias informáticas e intelectuales, industriales y comerciales	3,432,896,178	3,356,876,904
Otros bienes inmateriales por clasificar	82,443,354	82,443,354
Otros activos intangibles	4,489,837	4,489,835
Total activos intangibles	11,589,302,193	11,245,471,377
Menos: amortización de activos intangibles	(2,810,270,707)	(2,204,829,569)
Total neto	8,779,031,486	9,040,641,808

PASIVOS

Nota 17: Sobregiros bancarios

Al 30 de junio de los períodos fiscales 2022 y 2021, los sobregiros bancarios de Tesorería Nacional y tesorerías institucionales presentan un balance de **RD\$ 95,360,264** y **RD\$ 44,673,121**, respectivamente, según detalle:

Descripción	2022	2021
Banreservas cuentas operativas recursos directos en pesos	0	215,005
BCRD - Cuentas de proyectos con recursos externos en USD	39	26,928
Banreservas – cuentas colectoras en RD\$	0	41
Banreservas – cuenta desembolsos año fiscal anterior	39,147,571	41,920,968
Sobregiros bancarios Tesorería Nacional	39,147,610	42,162,942
Sobregiros bancarios tesorerías institucionales	56,212,654	2,510,179
Totales	95,360,264	44,673,121

Nota 18: Cuentas por pagar a corto plazo

Al 30 de junio de los períodos fiscales 2022 y 2021, las cuentas por pagar a corto plazo presentan balances de **RD\$ 56,617,807,773** y **RD\$ 52,353,481,134**, respectivamente, según detalle:

Descripción	2022	2021
Cuentas por pagar a corto plazo:		
Gastos de personal por pagar	305,293,502	370,794,224
Cuentas a pagar directas a corto plazo	5,639,747,548	5,335,995,480
Contratistas directos a pagar a corto plazo	2,061,052,564	1,926,213,013
Intereses y comisiones a pagar a corto plazo	34,123,453,921	36,646,265,855
Transferencias y donaciones a pagar	10,377,488,485	3,781,853,575
Otras cuentas por pagar a corto plazo	1,852,012,482	1,684,680,582
Subtotal cuentas por pagar a corto plazo	54,359,048,502	49,745,802,729
Deuda pública corriente años anteriores:		
Deuda administrativa	2,258,759,271	2,387,399,507
Deuda administrativa no certificada	0	220,278,898
Subtotal deuda pública corriente años anteriores	2,258,759,271	2,607,678,405
Totales	56,617,807,773	52,353,481,134

La deuda administrativa corresponde a devengados no pagados del período 2021, generada por noventa y cinco (95) instituciones del Gobierno central, las cuales no fueron saldadas en el referido período. Con la finalidad de revelar la realidad y fiabilidad del saldo, se han realizado los levantamientos de lugar en las instituciones, con la finalidad de identificar los pagos realizados por las diferentes vías, a los fines de ser ajustados y evitar la duplicidad del gasto. Al 30 de junio de 2022, se han realizado ajustes manuales en dos (2) Instituciones, disminuyendo el saldo de la cuenta en **RD\$ 13,632,504.86**, el resto de las instituciones están levantando los soportes correspondientes para reconocer la baja en cuenta o la confirmación de las acreencias.

Nota 19: Parte corriente de préstamos a largo plazo (porción corriente)

Al 30 de junio de los períodos fiscales 2022 y 2021, la porción corriente del pasivo a largo plazo presenta un balance de **RD\$ 17,086,244,230** y **RD\$ 27,756,145,608**, correspondiente a los importes de principal a vencer en el período 2022, de la deuda interna y externa, incluyendo los vencimientos de instrumentos de deuda. Este total corresponde con la programación de pago del principal según Sigade, con valores expresados a la tasa de cierre y los reportes generados desde el Sigef, lo cual no contiene la deuda garantizada por el Gobierno dominicano.

Descripción	2022	2021
Deuda interna	2,505,139,927	5,013,814,751
Banca comercial local	2,505,139,927	5,013,814,751
Deuda externa	14,581,104,303	12,626,330,857
Multilaterales	8,423,859,336	5,872,685,096
Bilaterales	6,157,244,967	6,651,323,294
Banca internacional	0	102,322,467
Títulos y valores internos y externos	0	10,116,000,000
Bono Ley núm. 167-07: Internos	0	10,116,000,000
Totales	17,086,244,230	27,756,145,608

Nota 20: Otros pasivos corrientes (fondos de terceros a pagar)

Al 30 de junio de los períodos fiscales 2022 y 2021, los fondos de terceros lo componen balances ascendentes a **RD\$ 101,029,105,507** y **RD\$ 70,468,502,384**, respectivamente, incluyendo los *comprobantes en proceso de pago* (CPP), según el detalle siguiente:

Descripción	2022	2021
Fianzas diversas	26,968,252	26,968,252
Otros fondos de terceros (nota 20.1)	2,279,718,393	538,907,917
Fianzas judiciales y depósitos en consignación	902,325,972	759,407,706
Subtotal fondos de terceros a pagar	3,209,012,617	1,325,283,875
Reimpresión cheques años anteriores	26,587,520	26,587,520
Devolución de fondos	568,692,379	919,823,245
Comprobantes en proceso de pago genérico	7,300,427,095	4,607,651,099
Depósitos en la CUT de instituciones descentralizadas y públicas de la Seguridad Social	20,347,843,293	17,718,469,338
Depósitos en la CUT de las empresas públicas no financieras	9,068,249,075	0
Avisos de créditos financieros por clasificar	4,379,697,201	306,961,266
Transferencias Pendientes por clasificar	45,603,965	100,627,668
Depósitos en exceso	971,079	1,064,220
Subtotal pasivos financieros	41,738,071,607	23,681,184,356
Créditos impositivos a corto plazo DGII	55,643,037,786	45,135,513,974
Créditos impositivos a corto plazo DGA	438,983,497	326,520,179
Subtotal créditos impositivos	56,082,021,283	45,462,034,153
Total	101,029,105,507	70,468,502,384

Los comprobantes en proceso de pago genérico, son movimientos de las cuentas bancarias que reflejan el tránsito del ordenamiento de pago y se debe a lotes de ordenamientos de pagos generados por la Tesorería Nacional al primer semestre del 2022, pendientes de transferir a los beneficiarios finales.

Nota 20.1: Otros fondos de terceros recaudados por Tesorería Nacional.

Al 30 de junio de los períodos fiscales 2022 y 2021, la cuenta otros fondos de terceros recaudados por la Tesorería Nacional presenta un balance de **RD\$ 2,279,718,393** y **RD\$ 538,907,917**, respectivamente. A las fechas indicadas dichos fondos se mantenían como disponibilidad en cuentas de la Tesorería Nacional según detalle:

Descripción	2022	2021
INFOTEP	444,172,477	377,821,705
Sellos esp. Colegio de Abogados S/Ley 91	226,343	226,343
Trabajadores áreas hoteleras y gastronómicas	663,097	649,550
Consejo Técnico de la Construcción	31,493,275	9,500,448
Pensionados empleados metalúrgicos	666,620	651,637
Devolución de recursos a empleados por retenciones excesivas TSS	28,315,377	28,315,377
Fondo para registro y devolución de los depósitos en exceso en la cuenta del Tesoro	4,467,935	4,540,094
Devolución de los impuestos selectivos al consumo de combustibles y derivados del petróleo	220,900	117,202,763
Fondo de Contribución Especial para la Gestión Integral de Residuos	1,769,492,369	0
Total	2,279,718,393	538,907,917

Los fondos de terceros recaudados por Tesorería Nacional representan aquellos fondos depositados a favor del Instituto Nacional de Formación Técnico Profesional (Infotep), los trabajadores de las áreas hoteleras y gastronómicas, el Consejo Técnico de la Construcción y Pensionados, empleados metalúrgicos y los Fondos de Contribución Especial para la Gestión Integral de Residuos; mientras que, las fianzas judiciales y depósitos en consignación son aquellas garantías constituidas a favor del Estado, representadas en sumas de dinero consignadas por terceras personas para garantizar el pago de impuestos, depósitos por litis en proceso, licitaciones o cualquier otro concepto establecido legalmente.

Cabe destacar que los recursos captados por concepto de Fondos de Contribución Especial para la Gestión Integral de Residuos son recaudados por medio de la Dirección General de Impuestos Internos (DGII) a fin de que las personas físicas y jurídicas realicen una contribución especial obligatoria en base a sus ingresos los cuales serán transferidos a la Tesorería Nacional y dirigidos al “Fideicomiso para la Gestión Integral de Residuos Sólidos”, de conformidad a lo establecido en la Ley General de Gestión Integral y Coprocesamiento de Residuos Sólidos, ley núm. 225-20.

Nota 21: Cuentas por pagar a largo plazo

Al 30 de junio de los períodos fiscales 2022 y 2021, el balance de las cuentas por pagar a largo plazo ascendió a **RD\$ 6,114,207,346** y **RD\$ 6,123,897,888**, respectivamente, según detalle:

Descripción	2022	2021
Refinería Dominicana de Petróleo PDV S.A (Refidomsa PDV) ¹	3,644,816,276	3,644,816,276
Banco Central de la República Dominicana ²	2,382,988,853	2,479,081,612
Documentos internos directos a pagar a proveedores a largo plazo	86,402,217	0
Totales	6,114,207,346	6,123,897,888

¹El saldo de esta cuenta se encuentra en proceso de saneamiento contable, con la finalidad de presentar razonablemente la realidad de la Refinería Dominicana de Petróleo en los estados financieros del gobierno. Para llevar a cabo este objetivo, la Dirección General de Contabilidad Gubernamental ha remitido comunicaciones a los responsables de la citada empresa, a fin de que permitan la entrada del órgano rector de la contabilidad pública, para obtención de las documentaciones que faciliten la cuantificación de la participación que mantiene el Estado dominicano en Refidomsa, ya que, a partir del 2021 esta empresa es de patrimonio totalmente estatal.

² En el caso de la acreencia del Banco Central de la República Dominicana, esta tiene su origen en el acuerdo intergubernamental de pago entre el Estado dominicano, el Banco Central y la Rosario Dominicana, S.A., en el marco del *contrato especial de arrendamiento minero* (CEAM), suscrito el 25 de marzo de 2002.

En el 2009 se suscribió una enmienda (329-09) al acuerdo especial de arrendamiento de derechos mineros, y se estableció que el Banco Central de la República Dominicana cede a favor del Estado dominicano todos sus derechos y obligaciones bajo el *contrato especial de arrendamiento de derechos mineros* (CEAM), estableciendo que el BCRD tiene derecho de recibir del Estado dominicano el 15% de regalía neta de fundición, para ser aplicado a la acreencia que tiene registrada.

Nota 22: Préstamos a largo plazo

Al 30 de junio de los períodos fiscales 2022 y 2021, los balances de esta cuenta alcanzan los **RD\$ 464,584,976,257** y **RD\$ 467,152,063,761**, respectivamente, según el detalle siguiente:

Descripción	2022	2021
Préstamos internos a pagar a largo plazo (nota 22.1)	3,600,665,454	7,546,230,878
Préstamos externos a pagar a largo plazo (nota 22.2)	460,984,310,803	459,605,832,883
Total préstamos a largo plazo	464,584,976,257	467,152,063,761

Nota 22.1: Préstamos internos a pagar a largo plazo

Al 30 de junio de los períodos fiscales 2022 y 2021, los balances de esta cuenta corresponden a **RD\$ 3,600,665,454** y **RD\$ 7,546,230,878**, respectivamente, según detalle:

Descripción	2022	2021
Préstamos internos directos a pagar al sector público a l/plazo	3,600,665,454	7,546,230,878
Total préstamos internos directos a pagar a largo plazo	3,600,665,454	7,546,230,878

El saldo de esta cuenta fue disminuido por el total devengado con vencimiento en julio 2022 de la deuda interna, correspondiente al valor de **RD\$ 438,962,399**, siendo ésta la diferencia entre el saldo total de la deuda interna informada por la Dirección General de Crédito Público y lo registrado en la Contabilidad.

Nota 22.2: Préstamos externos a pagar a largo plazo

Al 30 de junio de los períodos fiscales 2022 y 2021, los balances de esta cuenta ascienden a **RD\$ 460,984,310,803** y **RD\$ 459,605,832,883**, respectivamente, según detalle:

Descripción	2022	2021
Préstamos externos directos a pagar a largo plazo (nota 22.2.1)	459,613,129,432	458,467,165,701
Préstamos externos indirectos a pagar a largo plazo (nota 22.2.2)	1,371,181,371	1,138,667,182
Totales préstamos externos a pagar a largo plazo	460,984,310,803	459,605,832,883

La deuda pública externa está compuesta por los compromisos contraídos con organismos internacionales (multilaterales, bilaterales, banca y suplidores), por la Administración central (ministerios) y los compromisos contraídos por las entidades descentralizadas.

El saldo de esta cuenta fue disminuido por el total devengado con vencimiento en julio 2022 de la deuda externa, correspondiente al valor de **RD\$ 730,385,304**, siendo ésta la diferencia entre el saldo total de la deuda externa informada por la Dirección General de Crédito Público y lo registrado en la Contabilidad.

Nota 22.2.1: Préstamos externos directos a pagar a largo plazo

Al 30 de junio de los períodos fiscales 2022 y 2021, los balances de dicha cuenta ascienden a la suma de **RD\$ 459,613,129,432** y **RD\$ 458,467,165,701**, respectivamente, según detalle:

Descripción	2022	2021
Préstamos externos directos a pagar al sector privado a largo plazo	0	0
Préstamos externos directos a pagar a organismos internacionales	352,483,434,912	361,434,773,230
Préstamos externos directos a pagar a gobiernos extranjeros a largo plazo	107,129,694,520	97,032,392,471
Totales	459,613,129,432	458,467,165,701

Nota 22.2.2: Préstamos externos indirectos a pagar a largo plazo

Al 30 de junio de los períodos fiscales 2022 y 2021, los balances de esta cuenta ascendieron a **RD\$ 1,371,181,371** y **RD\$ 1,138,667,181**, respectivamente, según detalle:

Descripción	2022	2021
Préstamos externos indirectos a pagar a organismos internacionales	1,045,237,960	798,428,167
Préstamos externos indirectos a pagar al sector privado a largo plazo	325,943,411	340,239,014
Totales	1,371,181,371	1,138,667,181

Nota 23: Instrumentos de deuda (títulos y valores a pagar a largo plazo).

Al 30 de junio de los períodos fiscales 2022 y 2021, los títulos y valores a pagar a largo plazo ascendieron a un balance de **RD\$2,313,843,913,565** y **RD\$2,166,231,888,932**, respectivamente, según detalle:

Descripción	2022	2021
Títulos y valores internos a pagar a largo plazo a valor nominal (nota 23.1)	803,548,989,272	773,061,358,361
Títulos y valores externos a pagar a largo plazo a valor nominal (nota 23.2)	1,510,294,924,293	1,393,170,530,571
Totales títulos y valores a pagar a largo plazo	2,313,843,913,565	2,166,231,888,932

Nota 23.1: Títulos y valores internos a pagar a largo plazo a valor nominal

Al 30 de junio de los períodos fiscales 2022 y 2021, los títulos y valores internos a pagar a largo plazo a valor nominal, presenta balances de **RD\$ 803,548,989,272** y **RD\$ 773,061,358,361**, respectivamente, según detalle:

Descripción	2022	2021
Títulos y valores internos directos a pagar a largo plazo ⁴	814,555,574,380	783,177,358,361
Menos porción corriente	0	(10,116,000,000)
Sub-Total títulos y valores a pagar a l/plazo a valor nominal	814,555,574,380	773,061,358,361
Títulos-valores de la deuda pública interna a pagar a largo plazo - intereses corridos a devengar ¹	205,479,452	0
Títulos-valores de la deuda pública interna a pagar a largo plazo - primas por colocación sobre la para devengar ^{2, 4}	(11,212,064,560)	0
Sub-total títulos y valores a devengar a pagar a largo plazo	(11,006,585,108)	0
Total títulos y valores internos a pagar a largo plazo	803,548,989,272	773,061,358,361

Nota 23.2: Títulos y valores externos a pagar a largo plazo a valor nominal

Al 30 de junio de los períodos fiscales 2022 y 2021, los títulos y valores externos a pagar a largo plazo a valor nominal, presenta balances de **RD\$ 1,510,294,924,293** y **RD\$ 1,393,170,530,571**, respectivamente, según detalle:

Descripción	2022	2021
Títulos y valores externos directos a pagar a largo plazo ⁴	1,517,263,255,287	1,401,040,159,113
Sub-total títulos y valores a pagar a l/plazo a valor nominal	1,517,263,255,287	1,401,040,159,113

Descripción	2022	2021
Títulos-valores de la deuda pública externa a pagar a largo plazo - Intereses corridos a devengar ^{1,4}	1,239,861,150	0
Títulos-valores de la deuda pública externa a pagar a largo plazo - primas por colocación sobre la par a devengar ^{2,4}	(338,563,602)	0
Títulos y valores externos directos l/plazo - importes a devengar ^{3,4}	(7,869,628,542)	(7,869,628,542)
Sub-total títulos y valores a devengar a pagar a largo plazo	(6,968,330,994)	(7,869,628,542)
Total títulos y valores externos a pagar a l/plazo a valor nominal	1,510,294,924,293	1,393,170,530,571

En el Sistema de Gestión y Administración de la Deuda (Sigade) se asume el monto colocado a valor facial, es decir, el monto adjudicado sin incluir los descuentos y/o primas resultantes en dichas operaciones, las cuales son valores que afectan los reembolsos futuros de dichos instrumentos. En tanto que, el tratamiento contable de conformidad con la NICSP 41, se deberán reconocer los hechos económicos que reflejen la realidad económica, además del capital, el importe a devengar por el descuento y/o prima en la colocación, en una cuenta regularizadora del pasivo.

1. Los bonos colocados internos y externos generaron intereses corridos a devengar por un total de **RD\$ 1,445 millones**, en la deuda se asume el monto a valor facial, independientemente de los intereses corridos, el cual debe devengarse durante la vida del título.
2. Los bonos a devengar por primas en colocaciones de títulos valores por un total de **RD\$ 11,550 millones** son fuentes financieras que originan una diferencia positiva para la entidad entre el valor nominal de títulos valores de la deuda pública interna y externa largo plazo, incrementando la suma recibida de los inversores en el mercado primario. El monto de esta prima se reducirá con el devengamiento de la misma. Además, el saldo se disminuye por los valores de cupones corridos en recompra de títulos por **RD\$ 3,080 millones**.
3. El importe presentado en la nota 23 “instrumentos de deuda (títulos y valores a pagar a largo plazo)” ascendente a **(RD\$ 7,870) millones** corresponden a colocaciones de bonos con descuento. Las colocaciones de título con descuento se dan cuando se emite un instrumento, donde el acreedor invierte menos que el valor del título a su vencimiento; es decir, que el valor recibido en caja es menor al valor adeudado, sobre el que corresponde amortizar dicho bono.

El monto presentado en la partida de préstamos a largo plazo en el Estado de situación está compuesto por la sumatoria de los títulos y valores internos directos a pagar a largo plazo por **RD\$ 814,556 millones**, más los intereses corridos a devengar por **RD\$ 205 millones**, más las primas por colocación sobre la par a devengar por **RD\$ 3,173 millones**, menos la primas en recompra de títulos por **(RD\$ 12,950) millones** más **RD\$ 1,436 millones**, siendo un total de los títulos internos de **RD\$ 803,549 millones**. Tomando en consideración los títulos y valores externos directos a pagar a largo plazo por **RD\$ 1,517,263 millones**, más intereses corridos a devengar por **RD\$ 1,240 millones** más Importes a devengar por **(RD\$ 8,208) millones**, para un total de los títulos externos por **RD\$ 1,510,295 millones**, con un gran total de **RD\$ 2,313,843 millones**.

Nota 24: Pasivos contingentes

Al 30 de junio de los períodos fiscales 2022 y 2021, esta cuenta presenta un balance de **RD\$ 665,719,347,731** y **RD\$ 591,714,514,249**, respectivamente, según detalle:

Descripción	2022	2021
Deuda administrativa (nota 24.1)	20,788,110,933	11,403,070,222
Avales otorgados de deuda interna y externa (nota 24.2)	20,127,892,308	27,128,260,279
Déficit del Banco Central de la República Dominicana (nota 24.3)	624,803,344,490	553,183,183,748
Totales	665,719,347,731	591,714,514,249

Nota 24.1: Pasivos contingentes por deuda administrativa

Según informaciones recibidas de la Dirección de Deuda Administrativa del Ministerio de Hacienda, al 30 de enero de los períodos fiscales 2022 y 2021, existen reclamaciones por deudas administrativas ascendentes a **RD\$ 20,788,110,933** y **RD\$ 11,403,070,222**, respectivamente, las cuales tienen su origen en documentos de años anteriores depositados por diversas instituciones públicas, con la finalidad de que les sean reconocidas y pagadas sus deudas. La composición de este pasivo contingente es como sigue:

Descripción	2022	2021
Bienes y servicios	3,976,681,671	2,100,863,379
Construcción	1,857,551,292	1,090,921,971
Expropiación	14,953,877,970	8,211,284,872
Totales	20,788,110,933	11,403,070,222

Nota 24.2: Pasivos contingentes de la deuda interna y externa por avales otorgados

Según informaciones recibidas de la Dirección General de Crédito Público, al 30 de junio de los períodos fiscales 2022 y 2021, existen contingencias ascendentes a **RD\$ 20,127,892,308** y **RD\$ 27,128,260,279**, que corresponden a garantías del Estado dominicano con instituciones de diferentes niveles del sector público y privado.

Descripción	2022	2021
Deuda pública interna garantizada desembolsada a instituciones del Gobierno	19,822,317,682	26,757,500,708
Deuda pública externa garantizada desembolsada a instituciones del sector privado	289,160,096	348,572,744
Sub-total pasivos contingentes de la deuda interna y externa	20,111,477,778	27,106,073,452
Avales otorgados a empresas de zonas francas Ley núm. 174-07	16,414,530	22,186,827
Sub-Total pasivos contingentes por avales otorgados	16,414,530	22,186,827
Totales	20,127,892,308	27,128,260,279

Nota 24.3: Pasivos contingentes del déficit del Banco Central de la República Dominicana

En el entendido de que el Gobierno dominicano cubrirá el déficit acumulado del Banco Central, de acuerdo con lo dispuesto en los literales e) y f) de los artículos 16 y 82 de la Ley Monetaria y Financiera núm.183-02. La que indica en el precitado literal f) y modificado por esta ley que: "Para estos fines una vez dictaminados los estados financieros anuales del Banco Central, dicha entidad notificará del déficit al Ministerio de Hacienda de la República Dominicana, a través de la Dirección General de Crédito Público, a más tardar el 15 de mayo del año siguiente, el importe de pérdidas corrientes del Banco que deberá ser reconocido como deuda pública".

Al 30 de junio de los períodos fiscales 2022 y 2021, el valor correspondiente al déficit acumulado con los ajustes de la recapitalización del banco es por valor de **RD\$ 624,803,344,490** y **RD\$ 553,183,183,748**, según cifras publicadas en los estados financieros del Banco Central:

Descripción	2022	2021
Déficit del Banco Central de la República Dominicana	624,803,344,490	553,183,183,748
Totales	624,803,344,490	553,183,183,748

Nota 25: Activos netos / patrimonio del Gobierno central

Al 30 de junio de los períodos fiscales 2022 y 2021, el patrimonio inicial ajustado del Gobierno central tiene un balance de **RD\$ (726,425,615,178)** y **RD\$ (724,777,897,624)**, producto de la recepción de donaciones, transferencias del sector privado, ajustes por disponibilidades bancarias, incorporación de activos y superávit obtenidos en los años señalados, ajuste por reconocimiento de deuda, presentando balances del ejercicio fiscal para el 2022 y 2021 de **RD\$ 229,536,230,090** y **RD\$ 197,324,519,029**, respectivamente según se detalla:

Descripción	2022	2021
Patrimonio inicial del Gobierno Central	(83,573,170,492)	(83,573,170,492)
Ajuste por incorporación de activos 2007	24,529,311,330	24,529,311,330
Ajuste por incorporación de activos 2008	23,618,116,631	23,618,116,631
Ajuste por incorporación de activos 2009	6,481,053,236	6,481,053,236
Ajuste por incorporación de activos 2010	19,006,736,188	19,006,736,188
Ajuste por incorporación de activos 2011	10,791,992,730	10,791,992,730
Ajuste por incorporación de activos 2012	967,880,825	967,880,825
Ajuste por incorporación de activos 2013	(335,011,786)	(335,011,786)
Ajuste por incorporación de activos 2014	69,164,768	69,164,768
Ajuste por incorporación de activos 2015	80,496,323	80,496,323
Ajuste por incorporación de activos 2016	827,597,282	827,597,282
Ajuste por incorporación de activos 2017	17,166,882,807	17,166,882,807
Ajuste por incorporación de activos 2018	(2,529,518,666)	(2,529,518,666)
Ajuste por incorporación de activos 2019	176,624,786,614	176,624,786,614
Ajuste por incorporación de activos 2020	119,058,249,168	119,058,249,168
Ajuste por incorporación de activos 2021	137,945,431,488	0
Ajuste por incorporación de activos fijos 2022	34,218,484,254	17,562,814,663
Ajuste al patrimonio por disponibilidades bancarias	15,017,380,008	3,249,163,050
Ajuste por incorporación de deuda pública de la Adm. central	(223,599,851,438)	(100,062,218,123)
Ajuste al patrimonio por incorporación de pasivos	(56,082,021,283)	(45,462,034,153)
Ajuste al patrimonio por baja de pasivos	7,646,708,301	7,646,694,832
Patrimonio del Estado dominicano después del ajuste	227,930,698,288	195,718,987,227
Transferencias y donaciones de capital recibidas	4,524,353,515	4,524,353,515
Transferencias y donaciones de capital realizadas	(2,918,821,713)	(2,918,821,713)
Total patrimonio inicial ajustado	229,536,230,090	197,324,519,029
Resultados y ajuste de ejercicios anteriores	(1,016,240,118,976)	(977,320,533,045)
Total resultados anteriores ajustados	(1,016,240,118,976)	(977,320,533,045)
Resultado del ejercicio	60,278,273,708	55,218,116,392
Total patrimonio neto del Gobierno central	(726,425,615,178)	(724,777,897,624)

El Ministerio de Hacienda realizó registros de aplicaciones financieras por concepto de *deuda administrativa* por un valor ascendente a **RD\$ 1,001,974,371**, cuyo pasivo se incluía dentro de las contingencias de deuda administrativa informadas en periodos anteriores. Los pagos realizados por este concepto fueron reconocidos disminuyendo el patrimonio público a través del rubro resultado de ejercicios anteriores.

De lo antes expuesto, se resalta la erogación de **RD\$ 664,322,142**, mediante la cual el Ministerio de Hacienda asume el pago de los atrasos presentados por diferentes instituciones con la Tesorería de la Seguridad Social (TSS), el referido pago se realizó en favor de instituciones del Gobierno central por valor de **RD\$ 64,820,370**, a las instituciones descentralizadas por **RD\$ 410,599,476**, y a los gobiernos locales por **RD\$ 188,902,296**.

Estado de rendimiento financiero

INGRESOS

Nota 26: Impuestos (ingresos tributarios)

Al 30 de junio de los períodos fiscales 2022 y 2021, el Gobierno central percibió por impuestos sobre los ingresos un total de **RD\$ 436,105,951,035** y **RD\$ 369,464,241,118**, reflejándose un aumento de **RD\$ 66,641,709,917**, respectivamente, según detalle:

Descripción	2022	2021
Impuestos sobre los ingresos (nota 26.1)	146,851,834,194	136,848,882,569
Impuestos sobre las transferencias patrimoniales (nota 26.2)	22,012,834,894	19,608,121,025
Impuestos sobre mercancías y servicios (nota 26.3)	237,242,304,295	191,379,142,308
Impuestos sobre el comercio exterior (nota 26.4)	29,406,329,517	21,119,940,531
Otros ingresos tributarios (nota 26.5)	1,509,822	495,976
Impuestos ecológicos	591,138,313	507,658,709
Total	436,105,951,035	369,464,241,118

Nota 26.1: Impuestos sobre los ingresos

Al 30 de junio de los períodos fiscales 2022 y 2021, los ingresos percibidos por este concepto presentan un total de **RD\$ 146,851,834,194** y **RD\$ 136,848,882,569**, reflejándose un aumento de **RD\$ 10,002,951,625**, respectivamente, según detalle:

Descripción	2022	2021
Impuestos sobre los ingresos de las personas	45,523,589,787	35,638,963,936
Impuestos sobre los ingresos de las empresas	77,111,188,116	82,107,670,158
Otros impuestos sobre los ingresos	24,217,056,291	19,102,248,475
Total	146,851,834,194	136,848,882,569

Nota 26.2: Impuestos sobre las transferencias patrimoniales

Al 30 de junio de los períodos fiscales 2022 y 2021, los ingresos percibidos por este concepto presentan balances de **RD\$ 22,012,834,894** y **RD\$ 19,608,121,025**, reflejándose un aumento de **RD\$ 2,404,713,869**, respectivamente, según detalle:

Descripción	2022	2021
Impuesto sobre la tenencia de patrimonio	7,135,448,417	6,480,034,039
Impuesto sobre las transferencias patrimoniales	14,877,386,477	13,128,086,986
Total	22,012,834,894	19,608,121,025

Nota 26.3: Impuestos sobre mercancías y servicios

Al 30 de junio de los períodos fiscales 2022 y 2021, los ingresos percibidos por este concepto presentan balances de **RD\$ 237,242,304,295** y **RD\$ 191,379,142,308**, reflejándose un aumento de **RD\$ 45,863,161,987**, respectivamente, según detalle:

Descripción	2022	2021
Impuestos a las transferencias de bienes y servicios	152,917,173,406	120,860,568,514
Impuestos internos sobre mercancías	63,366,628,593	51,968,451,558
Impuestos internos sobre los servicios	9,961,175,662	8,951,624,755
Impuestos sobre el uso de bienes y servicios	10,997,326,634	9,598,497,481
Total	237,242,304,295	191,379,142,308

Nota 26.4: Impuestos sobre el comercio exterior

Al 30 de junio de los períodos fiscales 2022 y 2021, las recaudaciones por este concepto presentan balances de **RD\$ 29,406,329,517** y **RD\$ 21,119,940,531**, reflejándose un aumento de **RD\$ 8,286,388,986**, respectivamente, según detalle:

Descripción	2022	2021
Impuestos sobre las importaciones	24,888,576,777	18,638,344,627
Impuestos sobre las exportaciones	4,517,752,740	2,481,595,904
Total	29,406,329,517	21,119,940,531

Nota 26.5: Otros ingresos tributarios

Al 30 de junio de los períodos fiscales 2022 y 2021, los ingresos percibidos por este concepto presentan balances de **RD\$ 1,509,822** y **RD\$ 495,976**, reflejándose un aumento de **RD\$ 1,013,846**, respectivamente, según detalle:

Descripción	2022	2021
Otros ingresos tributarios	1,509,822	495,976
Total	1,509,822	495,976

Nota 27: Ingresos por transacciones con contraprestación (ingresos no tributarios)

Al 30 de junio de los períodos fiscales 2022 y 2021, los ingresos percibidos por este concepto ascendieron a los montos de **RD\$ 34,449,293,133** y **RD\$ 33,171,663,381**, reflejándose un aumento de **RD\$ 1,277,629,752**, respectivamente, según detalle:

Descripción	2022	2021
Contribuciones sociales (nota 27.1)	2,954,301,031	1,514,343,873
Ventas de la administración pública (nota 27.2)	11,547,714,954	8,317,993,073
Rentas de la propiedad (nota 27.3)	17,051,930,964	21,331,130,926
Tasa (nota 27.4)	2,895,346,184	2,008,195,509
Total	34,449,293,133	33,171,663,381

Nota 27.1: Contribuciones sociales

Al 30 de junio de los períodos fiscales 2022 y 2021, los ingresos percibidos por este concepto que corresponde a las contribuciones de empleados y patronos a la Seguridad Social, presentan un balance de **RD\$ 2,954,301,031** y **RD\$ 1,514,343,873**, reflejándose un aumento de **RD\$ 1,439,957,158**, respectivamente, según detalle:

Descripción	2022	2021
Contribuciones de empleados	1,698,208,930	558,228,433
Contribución patronal	1,256,092,101	956,115,440
Total	2,954,301,031	1,514,343,873

Nota 27.2: Ventas de la administración pública

Al 30 de junio de los períodos fiscales 2022 y 2021, dichos ingresos fueron de **RD\$ 11,547,714,954** y **RD\$ 8,317,993,073**, reflejándose un aumento de **RD\$ 3,229,721,881**, según detalle:

Descripción	2022	2021
Venta de mercancías del Gobierno central	1,186,616,925	748,884,355
Venta de servicios del Gobierno central	10,361,098,029	7,569,108,718
Total	11,547,714,954	8,317,993,073

Nota 27.3: Rentas de la propiedad

Al 30 de junio de los períodos fiscales 2022 y 2021, los ingresos percibidos por esta cuenta fueron de **RD\$ 17,051,930,964** y **RD\$ 21,331,130,926**, reflejándose una disminución de **RD\$ 4,279,199,962**, respectivamente, según detalle:

Descripción	2022	2021
Ingresos por intereses	1,773,509,061	8,732,684,435
Ingresos por dividendos de inversiones empresariales	3,949,012,533	0
Ingresos por arrendamiento de activos	277,634,993	5,797,702,689
Ingresos por recargos	1,883,983,527	1,040,139,442
Ingresos por multas	673,119,943	593,272,105
Ingresos por derechos administrativos	228,175,494	22,485,070
Ingresos diversos	5,964,662,360	5,144,847,185
Ingresos por tenencia de instrumentos derivados	2,301,833,053	0
Total	17,051,930,964	21,331,130,926

Nota 27.4: Tasas

Al 30 de junio de los períodos fiscales 2022 y 2021, los ingresos por concepto de *tasas* fueron de **RD\$ 2,895,346,184** y **RD\$ 2,008,195,509**, reflejándose un aumento de **RD\$ 887,150,675**, respectivamente, según detalle:

Descripción	2022	2021
Tasas judiciales sobre actos expedidos por el Poder Judicial	16,462,761	14,863,078
Tasa por expedición y renovación de pasaportes	577,416,587	435,655,066
Tarjeta de turismo	2,301,382,423	1,557,633,040
Tasas por conceptos de mensuras catastrales	41,313	25
Certificaciones vida y costumbre	43,100	44,300
Total	2,895,346,184	2,008,195,509

Nota 28: Transferencias y donaciones

Al 30 de junio de los períodos fiscales 2022 y 2021, los ingresos percibidos por transferencias y donaciones alcanzaron los **RD\$ 2,040,975,222** y **RD\$ 7,646,280,088**, respectivamente, reflejándose una disminución de **RD\$ 5,605,304,866**, respectivamente, según detalle:

Descripción	2022	2021
Donaciones y transferencias corrientes (nota 28.1)	1,056,007,948	2,431,030,461
Donaciones y transferencias de capital (nota 28.2)	984,967,274	5,215,249,627
Total	2,040,975,222	7,646,280,088

Nota 28.1: Transferencias y donaciones corrientes

Al 30 de junio de los períodos fiscales 2022 y 2021, los ingresos percibidos por donaciones y transferencias corrientes fueron de **RD\$ 1,056,007,948** y **RD\$ 2,431,030,461**, respectivamente, reflejándose una disminución de **RD\$ 1,375,022,513**, respectivamente, según detalle:

Descripción	2022	2021
Donaciones corrientes en dinero del sector privado externo	392,942,977	0
Donaciones corrientes en dinero de organismos internacionales	0	109,848,995
Donaciones corrientes en especie y servicios de organismos internacionales	31,086	0
Sub-Total	392,974,063	109,848,995
Transferencias corrientes de las zonas francas	396,000	475,000
Transferencias corrientes de instituciones públicas descentralizadas y autónomas no financieras	0	1,648,906,466
Otras transferencias	2,637,885	11,800,000
Transferencias corrientes de instituciones públicas financieras no monetarias	660,000,000	660,000,000
Sub-Total	663,033,885	2,321,181,466
Total	1,056,007,948	2,431,030,461

Nota 28.2: Transferencias y donaciones de capital

Al 30 de junio de los períodos fiscales 2022 y 2021, los ingresos percibidos por donaciones y transferencias de capital fueron de **RD\$ 984,967,274** y **RD\$ 5,215,249,627**, respectivamente, reflejándose una disminución de **RD\$ 4,230,282,353**, respectivamente, según detalle:

Descripción	2022	2021
Donaciones de capital de organismos internacionales	130,608,103	38,138,421
Donaciones de capital de gobiernos extranjeros	27,399,200	0
Donaciones de capital del sector privado interno en especie	0	3,204,206
Donaciones de capital en especie y servicios de organismos internacionales	134,771	0
Sub-total	158,142,074	41,342,627
Transferencias de capital de empresas públicas no financieras nacionales	826,249,500	5,173,607,000
Transferencias de capital de instituciones públicas descentralizadas y autónomas no financieras	0	300,000
Otras transferencias de capital	575,700	0
Sub-total	826,825,200	5,173,907,000
Total	984,967,274	5,215,249,627

Nota 29: Otros ingresos

Al 30 de junio de los períodos fiscales 2022 y 2021, las ganancias o pérdidas por diferencias cambiaria en revaluaciones de moneda presentan balances de **RD\$ 89,841,885,651** y **RD\$ 42,597,158,439**, respectivamente, según detalle:

Descripción	2022	2021
Ganancia por diferencia cambiarias en revaluaciones de moneda extranjera	89,841,885,651	42,597,158,439
Total	89,841,885,651	42,597,158,439

GASTOS

Nota 30: Sueldos, salarios y beneficios a empleados (remuneraciones)

Al 30 de junio de los períodos fiscales 2022 y 2021, los gastos por concepto de remuneraciones presentan balances de **RD\$ 121,838,377,260** y **RD\$ 101,938,694,898**, reflejándose un incremento de **RD\$ 19,899,682,362**, presentando mayor impacto en las cuentas sueldos para cargos fijos, sueldos para personal temporero y prestaciones y bonificaciones, respectivamente, según detalle:

Descripción	2022	2021
Sueldos para cargos fijos	87,947,819,871	77,139,706,765
Sueldos para personal temporero	9,297,368,826	5,375,681,518
Compensaciones directas al personal jornales	6,318,581,596	3,671,508,281
	1,103,961,981	205,833,042
Dietas y gastos de representación (nota 30.1)	462,838,234	531,666,048
Prestaciones y bonificaciones (nota 30.2)	2,594,172,424	3,122,020,653
Contribuciones a la Seguridad Social	14,113,634,328	11,892,278,591
Total	121,838,377,260	101,938,694,898

Nota 30.1: Dietas y gastos de representación

Al 30 de junio de los períodos fiscales 2022 y 2021, los gastos por concepto de dietas y gastos de representación presentan balances de **RD\$ 462,838,234** y **RD\$ 531,666,048**, respectivamente, reflejándose una disminución de **RD\$ 68,827,814**, según detalle:

Descripción	2022	2021
Dietas en el país	91,455,240	20,962,338
Gastos de representación	180,048,183	154,805,810
Gastos de representación en el exterior	191,334,811	355,897,900
Total dietas y gastos de representación	462,838,234	531,666,048

Nota 30.2: Prestaciones y bonificaciones

Al 30 de junio de los períodos fiscales 2022 y 2021, las prestaciones y bonificaciones presentan balances ascendentes de **RD\$ 2,594,172,424** y **RD\$ 3,122,020,653**, respectivamente, reflejándose una disminución de **RD\$ 527,848,229**, según detalle:

Descripción	2022	2021
Regalía pascual	522,482,821	583,049,599
Bonificaciones	67,800,000	0
Bono escolar	101,103,189	83,003,027
Prestación laboral por desvinculación	1,135,140,022	1,253,050,551
Pago de porcentaje por desvinculación de cargo	0	1,313,400
Gratificaciones por pasantías	375,206,420	532,641,938
Gratificaciones por aniversario de institución	198,750	757,150
Otras gratificaciones	15,547,303	6,945,332
Prestaciones económicas	847,500	108,708,659
Vacaciones	187,940,048	362,999,618
Proporción de vacaciones no disfrutadas	187,906,371	189,551,379
Total	2,594,172,424	3,122,020,653

Nota 31: Subvenciones y otros pagos por transferencias

Al 30 de junio de los períodos fiscales 2022 y 2021, las subvenciones y otros pagos por transferencias ascendieron a la suma de **RD\$ 210,490,676,714** y **RD\$ 152,405,676,780**, según detalle:

Descripción	2022	2021
Transferencias y donaciones corrientes (nota 31.1)	192,767,168,231	138,156,784,376
Transferencias y donaciones de capital (nota 31.2)	17,723,508,483	14,248,892,404
Totales	210,490,676,714	152,405,676,780

Nota 31.1: Transferencias y donaciones corrientes

Al 30 de junio de los períodos fiscales 2022 y 2021, estas transferencias ascendieron a la suma de **RD\$ 192,767,168,231** y **RD\$ 138,156,784,376**, respectivamente, según detalle:

Descripción	2022	2021
Transferencias al sector privado	45,869,967,903	29,104,405,156
Transferencias al sector público	121,380,787,721	87,344,900,168
Transferencias al sector externo	351,828,868	411,415,331
Prestaciones de la Seguridad Social	25,164,583,739	21,296,063,721
Total	192,767,168,231	138,156,784,376

Nota 31.2: Transferencias y donaciones de capital

Al 30 de junio de los períodos fiscales 2022 y 2021, estas transferencias ascendieron a la suma de **RD\$ 17,723,508,483** y **RD\$ 14,248,892,404**, respectivamente, según detalle:

Descripción	2022	2021
Transferencias de capital a empresas del sector privado	0	555,724,804
Transferencias de capital a instituciones privadas sin fines de lucros	560,935,930	0
Transferencias de capital a hogares y personas	0	2,166,054,322
Transferencias de capital al poder ejecutivo	0	57,273,800
Instituciones públicas descentralizadas y autónomas	3,279,109,812	4,113,020,628
Gobiernos locales (municipios)	5,146,635,267	6,909,687,027
Empresas públicas no financieras	1,925,000,000	0
Instituciones Públicas Financieras	0	447,131,823
Otras instituciones públicas	142,701,838	0
Instituciones públicas no monetarias	6,669,125,636	0
Total	17,723,508,483	14,248,892,404

Nota 32: Suministros y material para consumo (bienes y servicios)

Al 30 de junio de los períodos fiscales 2022 y 2021, los gastos ejecutados por este concepto presentan balances de **RD\$ 44,444,351,005** y **RD\$ 48,079,868,256**, respectivamente, según detalle:

Descripción	2022	2021
Contratación de servicios (nota 32.1)	25,931,581,602	25,196,175,609
Materiales y suministros (nota 32.2)	18,512,769,403	22,883,692,647
Total	44,444,351,005	48,079,868,256

Nota 32.1: Contratación de servicios

Al 30 de junio de los períodos fiscales 2022 y 2021, los gastos ejecutados a través de esta cuenta presentan balances de **RD\$ 25,931,581,602** y **RD\$ 25,196,175,609**, respectivamente, según detalle:

Descripción	2022	2021
Servicios de comunicaciones	1,320,471,723	1,039,541,047
Servicios básicos	2,381,522,508	1,823,503,394
Publicidad, impresos y encuadernaciones	1,884,066,626	1,020,182,611
Viáticos dentro y fuera del país	1,280,990,234	830,202,123
Transporte y almacenaje	204,137,857	165,941,096
Alquileres	1,995,789,053	1,678,469,132
Seguros	1,413,525,797	1,959,779,449
Conservación, reparaciones menores y construcciones	152,639,505	185,670,469
Servicios de mantenimiento y reparación de bienes	823,686,186	784,274,599
Otros servicios no personales	14,474,752,113	15,708,611,689
Total	25,931,581,602	25,196,175,609

Nota 32.2: Materiales y suministros

Al 30 de junio de los períodos fiscales 2022 y 2021, las compras por concepto de materiales y suministros fueron de **RD\$ 18,512,769,403** y **RD\$ 22,883,692,647**, respectivamente, según detalle:

Descripción	2022	2021
Alimentos y productos agroforestales	3,600,749,287	1,625,875,581
Textiles y vestuarios	340,526,733	503,759,088
Productos de papel, cartón e impresos	2,786,949,301	530,339,714
Combustibles, lubricantes, productos químicos y conexos	9,428,499,190	18,182,766,582
Productos de cuero, caucho y plástico	214,882,945	181,342,244
Productos de minerales metálicos y no metálicos	240,500,419	93,565,656
Productos y útiles varios	1,900,661,528	1,766,043,782
Total	18,512,769,403	22,883,692,647

Nota 33: Depreciación, amortización y deterioro

Al 30 de junio de los períodos fiscales 2022 y 2021, la depreciación y amortización asciende a **RD\$ 5,910,663,967** y **RD\$ 3,085,804,244**, respectivamente, según detalle:

Descripción	2022	2021
Depreciación de inmuebles	197,721,747	386,381,880
Depreciación de propiedad, planta y equipo	5,459,748,721	2,424,514,089
Amortización de intangible	252,343,750	274,908,253
Total depreciación	5,909,814,218	3,085,804,222
Deterioro	849,749	22
Total depreciación, amortización y deterioro	5,910,663,967	3,085,804,244

Nota 34: otros gastos

Al 30 de junio de los períodos fiscales 2022 y 2021 la cuenta *otros gastos* presenta balances de **RD\$ 3,674,107,683** y **RD\$ 2,368,674,203**, respectivamente, reflejándose un aumento de **RD\$ 1,305,433,480**, los cuales corresponden a gastos realizados por instituciones que por diversas razones no realizaron la correspondiente imputación presupuestaria y al reconocimiento de la pérdida por revaluación de la deuda, según detalle:

Descripción	2022	2021
Gastos pendientes de clasificar (nota 34.1)	3,563,947,805	2,133,774,734
Ganancia (pérdida) por diferencia cambiarias en revaluaciones de deuda	110,159,878	234,899,469
Totales	3,674,107,683	2,368,674,203

Nota 34.1: Gastos pendientes de clasificar

Al 30 de junio de los períodos fiscales 2022 y 2021, los gastos en las cuentas de anticipos financieros y cuentas operativas de recursos directos por regularizar, presentan un balance de **RD\$ 3,563,947,805** y **RD\$ 2,133,774,734**, respectivamente, los

cuales corresponden a gastos realizados por instituciones que por diversas razones no los imputaron al presupuesto, según detalle:

Descripción	2022	2021
Gastos de anticipos financieros pendientes de clasificar	628,734,888	716,093,749
Gastos de cuentas operativas de recursos directos por regularizar	1,490,127,255	510,074,727
Gasto de cuenta de contrapartida por clasificar	4,171,785	8,970,724
Gasto de cuenta de financiamiento externo por clasificar	616,610,337	450,725,364
Gasto de cuenta única por clasificar	824,303,540	447,910,170
Totales	3,563,947,805	2,133,774,734

Este saldo se origina debido a que las instituciones no registran los correspondientes documentos de gastos, que permitan las imputaciones presupuestarias (regularizaciones) por los pagos realizados a través de cheques o transferencias en las cuentas bancarias de uso institucional, los cuales son comprobantes de banco avisos de débito tipo gasto en el Subsistema de Tesorería.

Nota 35: Gastos financieros

Al 30 de junio de los períodos fiscales 2022 y 2021 la reclasificación de *intereses y comisiones de la deuda externa e interna directa* alcanzaron saldos de **RD\$ 108,607,436,648** y **RD\$ 87,509,101,239** respectivamente, según detalle:

Descripción	2022	2021
Intereses de la deuda pública interna de corto plazo	0	79,166,666
Intereses de la deuda pública interna de largo plazo	39,770,402,615	36,062,925,539
Intereses de la deuda pública externa de largo plazo	67,997,145,827	50,359,252,047
Comisiones de la deuda interna directa	34,628,533	340,118,907
Comisiones de la deuda externa directa	805,259,673	667,638,080
Total	108,607,436,648	87,509,101,239

Nota 36: Ganancia (pérdida) por diferencia cambiaria

Al 30 de junio de los períodos fiscales 2022 y 2021 las entradas y salidas de recursos por diferencias cambiarias presentan un balance neto de **RD\$ (7,194,218,056)** y **RD\$ (2,273,407,014)**, respectivamente, según detalle:

Descripción	2022	2021
Fluctuaciones por diferencias de cambio y otros ajustes al resultado	174,714,022	294,894,099
Pérdidas en operaciones financieras	(7,368,932,078)	(2,568,301,113)
Totales	(7,194,218,056)	(2,273,407,014)

Estado de flujos de efectivo

Para el corte semestral 2022, como fruto de los flujos de efectivo por las actividades de operación, inversión y financiamiento, se incluyeron las operaciones financieras realizadas por las instituciones del Gobierno central con cuentas bancarias no administradas por la Tesorería Nacional, así como los saldos disponibles al cierre del ejercicio pertenecientes a cuentas


bancarias administradas por la Tesorería Nacional. De esta manera en este estado se incluyen las operaciones financieras presupuestarias y no presupuestarias, ajustadas a los criterios y técnicas contables.

Nota 37: Conciliación de los flujos de efectivo netos de las actividades de operación y el resultado neto de las actividades ordinarias.

Partidas	2022	2021
Resultado de las actividades ordinarias	60,278,273,708	55,218,116,392
Movimiento de partidas que no afectan el efectivo:		
Fluctuación prima cambiaria, cargos y comisiones bancaria	(89,614,320,957)	(42,362,258,971)
Depreciaciones y deterioro	5,910,663,967	3,085,804,244
Gastos no financieros no incluidos en actividades de operación	51,921,550,697	44,352,408,653
Ingresos no financieros no incluidos en actividades de operación	6,277,571,502	(91,810,882)
Variación total	(25,504,534,791)	4,984,143,044
Flujos de efectivo neto de las actividades de operación	34,773,738,917	60,202,259,436

Capítulo III

Estados financieros consolidados
sector público no financiero
Al 30 de junio de 2022 y 2021



III. Estados financieros consolidados del sector público no financiero

Los estados financieros consolidados son de vital importancia para evaluar la gestión económica y financiera gubernamental, en virtud de que proporcionan informaciones completas de la situación financiera, evitando la duplicidad de las transacciones mutuas entre las distintas entidades, a fin de fortalecer las finanzas públicas y brindar informaciones fiables y oportunas destinadas a la toma de decisión, la transparencia y la rendición de cuentas.

En efecto, las Normas Internacionales de Contabilidad para el Sector Público (NICSP), emitidas por la Federación Internacional de Contadores (sus siglas en inglés IFAC), proponen la presentación de estados financieros consolidados, para mejorar la utilidad de la información contable de las entidades públicas y así reflejen una imagen fiel de la situación y rendimiento financiero.

Para la gestión financiera gubernamental es de suma importancia la consolidación de estados financieros, sin abandonar la presentación de estados financieros individuales, en virtud de que representan el foco principal de la rendición de cuentas, por parte de los responsables de las distintas entidades públicas a las que se les ha encomendado la prestación de bienes y servicios.

Los estados consolidados del sector público no financiero con sus notas y anexos, esperan revelar a los usuarios de la información contable e interesados en el manejo de las finanzas públicas, los datos e informaciones suficientes para arribar a criterios concluyentes respecto al comportamiento de la misma durante el período en que se informa.

El objetivo principal en el futuro de la contabilidad en la República Dominicana es lograr la consolidación de todo el sector público, en cumplimiento de las prerrogativas legales. Para este hecho, se están aplicando las medidas correspondientes, dentro de las que se incluye el levantamiento de información relevante del sector público financiero, ya integrados en el Estado de Recaudación e Inversión de las Rentas (ERIR) corte semestral 2022 y 2021, a fin de presentar los estados financieros consolidados del sector público dominicano hacia el mediano plazo, lo cual servirá de base para la transparencia y el fortalecimiento institucional y gubernamental.

Metodología:

Los estados financieros han sido consolidados, basados en las fases de delimitación, homogeneización, conciliación, ajustes, eliminaciones y finalmente la agregación de balances. Asimismo, fueron utilizadas las informaciones de los estados financieros individuales, recibidos con la calidad requerida para el corte semestral 2022, correspondientes a trescientos nueve (309) entes contables. A la vez, se tomaron como referencias otras fuentes de informaciones, tales como:

- Marco conceptual para la consolidación de estados financieros.
- Procedimientos para la consolidación de estados financieros del sector público.
- Reporte dinámico de ingresos y gastos, generado del SIGEF para la fecha correspondiente.
- Consultas de las páginas web de las instituciones contempladas.
- Base legal institucional.

Conformación:

Cuadro 1 – Capítulo III

Niveles de gobiernos	Consolidados		
	Entes	Cantidad	%
Gobierno General Nacional	76	63	82.89
Gobierno central*	1	1	100.00
Instituciones descentralizadas y autónomas	67	55	82.09
Instituciones de la Seguridad Social	8	7	87.50
Gobiernos Locales	393	232	59.03
Ayuntamiento de los municipios	158	105	66.46
Juntas de distritos municipales	235	127	54.04
Empresas públicas no financieras	24	14	58.33
Total general	493	309	62.68

Fuente: estados financieros individuales 2022 y 2021.

El sector público no financiero contiene un universo de 493 entidades contables, de las cuales, fueron consolidados el 62.68% de los estados financieros individuales, remitidos para este corte, tomando como matriz o unidad de consolidación al Gobierno central, para este período el mismo está compuesto por 159 unidades ejecutoras.

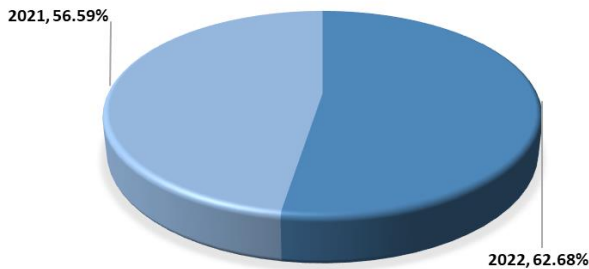
Cuadro 2 – Capítulo III

Cumplimiento de envío de informaciones financieras							
Niveles de Gobierno	Enero-junio 2022			Enero-junio 2021		Crecimiento	
	Total	C	%	C	%	Cant.	P.P
Gobierno central*	1	1	100.00	1	100.00	0	0.00
Instituciones descentralizadas	67	55	82.09	60	89.55	(5)	(8.33)
Inst. de la Seguridad Social	8	7	87.50	5	62.50	2	40.00
Gobiernos locales	393	232	59.03	198	50.38	34	17.17
Empresas Públicas No F.	24	14	58.33	15	62.50	-1	-6.67
Total General	493	309	62.68	279	56.59	30	10.75

Fuente: Estados financieros individuales 2022 y 2021

Al corte semestral 2022 se evidencia un crecimiento del 10.75% en comparación a su homólogo 2021, que presentó una consolidación del 56.59 % del total, equivalente a 279 estados financieros individuales, es decir, un crecimiento relativo de 30 instituciones gubernamentales por encima del período anterior, ver anexo y grafico siguiente:

Gráfico 1 – Capítulo III
Porcentaje de instituciones consolidadas
Al 30 de junio 2021/2022



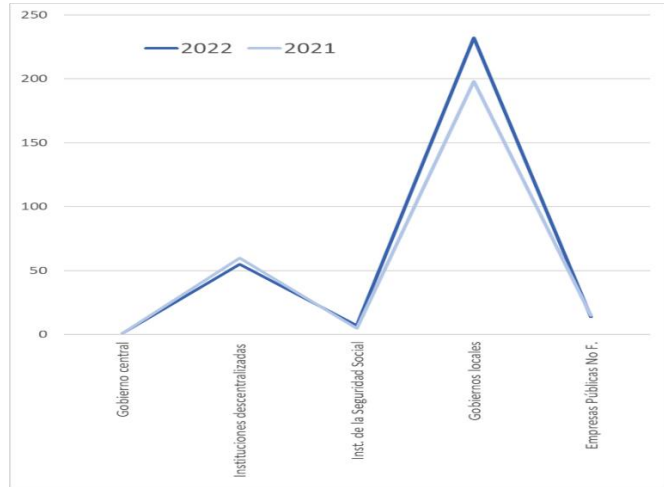
Fuente: Estados financieros individuales 2022 y 2021

Gráfico 2 – Capítulo III



Fuente: Estados financieros individuales 2022 y 2021

Gráfico 3 – Capítulo III
Estados Financieros Consolidados
Al 30 de junio 2022-2021



Fuente: Estados financieros individuales 2022 y 2021

3.1. Análisis a los estados financieros consolidados del sector público no financiero

Uno de los grandes avances del proceso de reforma y modernización de las finanzas públicas dominicanas ha sido la consolidación de más del 50% de los estados financieros de los órganos e instituciones que conforman al sector público no financiero nacional. Estos se han presentado para uso de tercero y de los organismos fiscalizadores durante dos (2) períodos contables sin interrupción, pese a que los obstáculos existentes, entre ellos, no contar con un sistema electrónico y automatizado para tales fines, sino que ha sido, prácticamente, manual y casi rudimentario.

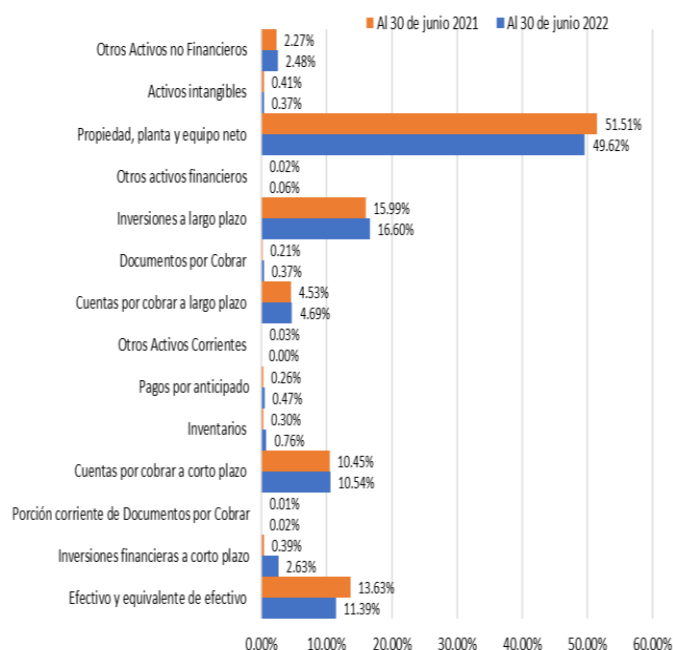
La implementación de las Normas Internacionales de Contabilidad para el Sector Público, (NICSP), además de los proyectos que se están llevando a cabo, persiguen el diseño, desarrollo e implementación de dicha herramienta, la cual permitirá facilitar el proceso, así como identificar los temas de homologación y eliminación de las transacciones recíprocas.

De conformidad con las NICSP 1, los estados financieros se realizan con una periodicidad anual, y comparados. La elaboración de estos estados de carácter semestral, no es ajeno a esto, se presentan dando fiel cumplimiento a las leyes nacionales de control y fiscalización.

Los activos del sector público no financiero totalizaron RD\$ 2,525,311,486,289, de los cuales, el 74.19%, equivalente a RD\$ 1,873,491,608,472, corresponden a activos no corrientes o de largo plazo, donde las propiedades, planta y equipo (RD\$ 1,253,007,892,243) participaron con el 66.88% en su categoría y un 49.62% en el total de activos. Simultáneamente, el 25.81% (RD\$ 651,819,877,817) son activos corrientes, teniendo el mayor peso en dicha categoría, el efectivo y su equivalente con un 44.13% (RD\$ 287,676,781,695). En comparación con el mismo período anterior, los activos presentan un incremento interanual de un 7.41% (RD\$ 174,225,281,000) o un 2.82% del PIB revisado. Esta variación positiva en los activos, se explica por incrementos atípicos, en:

- Otros activos financieros (220.99%, RD\$ 961,113,918), especialmente por inversiones en instrumentos derivados y por fondos en inversión en poder de las instituciones, entre otros.
- Inversiones financieras a corto plazo (619.82%, RD\$ 57,153,884,443), especialmente por los RD\$52,389,000,000 del Gobierno Central, a través de la Tesorería Nacional y otros órganos centralizados fuera de la tesorería.
- Los inventarios con un (171.57%, RD\$ 12,103,427,167), especialmente por el aumento en los materiales y suministros para consumo y prestaciones de servicios y por inventarios adquiridos para la venta o cesión.
- Pagos por anticipado en 95.62%, equivalente a RD\$ 5,840,957,696 y en los documentos por cobrar en (92.43%, RD\$ 4,490,491,775), sustancialmente por los préstamos indirectos a cobrar y otros, a largo plazo.
- Paralelamente, tres cuentas presentan reducciones importantes: el efectivo y su equivalente con un (10.21%, RD\$ 32,698,807,060), por los menores fondos disponibles reportados por las empresas públicas no financieras.

Gráfico 4 – Capítulo III
Composición de los activos del sector público no financiero
Al 30 de junio 2022 / 2021



Fuente: Elaboración propia, a partir de los datos del estado de situación financiera

Los pasivos del sector público no financiero transitaron de RD\$ 2,861,704,786,138 (al 30 de junio de 2021) a RD\$ 3,091,157,915,453 en la actualidad, para un crecimiento interanual de un 8.02% (RD\$ 229,453,129,315) o un 3.72% del PIB revisado. De estos, el 91.54%, igual a RD\$ 2,829,612,381,623, son pasivos de largo plazo, compuestos principalmente por instrumentos de la deuda pública con un 81.77% (RD\$ 2,313,843,913,565), los cuales corresponden en su totalidad al Gobierno Central; mientras los 8.46% restantes (RD\$ 261,545,533,830) son obligaciones corrientes, en las cuales, las mayores proporciones se concentran en las cuentas por pagar a corto plazo (42.49%) y en los otros pasivos corrientes (43.45%).

Es importante señalar, que la variación neta de los pasivos se explica por incrementos atípicos en 4 de sus partidas, debido al mayor flujo de información, estas son: los préstamos a pagar a corto plazo, que pasaron de RD\$186,905,273 a RD\$934,594,593; las provisiones de corto plazo con 263.20% (RD\$ 5,521,816,650), las cuentas por pagar a largo plazo (299.83%, RD\$ 28,421,313,112), especialmente por los créditos a pagar a los proveedores de largo plazo y cuentas comerciales, entre otros.

Este comportamiento de los activos y pasivos del Gobierno Central, dio lugar a un patrimonio público con balance negativo de RD\$ 565,846,429,166, con una agudización de un 10.82%, en virtud de que, para el 30 de junio pasado, este se ubicaba en RD\$ 510,618,580,850. A fin de cambiar esta tendencia, la Digecog se encuentra en un proceso de

levantamiento de información, junto a otros órganos rectores para el saneamiento de cuentas y la emisión de políticas contables afines para registrar de forma homogénea. En paralelo, se presentan las principales razones financieras de referencia para el sector público financiero consolidado, en virtud de las operaciones expuestas en los estados financieros.

Cuadro 3 – Capítulo III
Principales Ratios Financieros: Sector Público no Financiero
Al 30 de junio 2022/ 2021
(Valores en RD\$)

Medición	Ratios Financieros	Resultados		Interpretación
		2022	2021	
Liquidez	Razón circulante (veces)	2.49	2.84	Permite medir la capacidad en el corto plazo del Sector Público consolidado para hacer frente a las obligaciones del período, no obstante se expone una reducción de 35 puntos.
	Capital Trabajo (valor RD\$)	390,274,343,988	382,086,948,694	Evidencia los recursos efectivamente disponibles, una vez se cubren las obligaciones de corto plazo, lo que indica un incremento de un 2.14% respecto del período anterior.
	Prueba ácida tradicional (veces)	2.42	2.81	Se evidencia una disminución de 39 puntos entre ambos períodos. Pasando de 2.81 al 30 de junio a 2.42 veces en 2022. Considerando el descuento de los inventarios del sector que no son fácilmente convertibles en líquidos.
	Prueba extrema ácida (veces)	1.10	1.55	Mide la capacidad del Estado (SPNF) en liquidar sus obligaciones de corto plazo, en función de su disponibilidad. Se redujó en 45 puntos, en virtud de la disminución en un 10.21%, frente al incremento de los pasivos en un 26.16%.
Solvencia	Índice de solvencia (%)	81.69	82.16	Indica la capacidad de los activos para financiar el total de pasivos. Los activos consolidados actuales financiarían el 81.69%, porcentaje que se reduce a partir de los 82.16% del período anterior
Endeudamiento	Endeudamiento Total (veces)	1.22	1.22	La relación de Endeudamiento se mantuvo constante en el interanual semestral. No obstante, refleja la insuficiencia de los activos para cubrir los pasivos. Estos últimos son mayores a los activos en un 22.41%.
	Endeudamiento corto plazo (veces)	0.10	0.09	Los pasivos de corto plazo al 30 de junio representan un 10.4% del total de activos, mientras que para el mismo período anterior era de 8.8%, lo que indica un incremento de estas obligaciones en un 26.16%.
	Endeudamiento largo plazo (veces)	1.12	1.13	Pese a que la relación de endeudamiento de largo plazo (pasivos de largo plazo sobre los activos) bajo en un punto básico en este período frente al pasado, los pasivos de largo plazo tuvieron un incremento de un 7.41%, mientras que los activos fue de un 17.46%
Rendimiento	Margen Financiero (%)	11.79%	13.39%	Los ingresos obtenidos productos de la consolidación de 309 instituciones no financieras permitieron obtener un resultado positivo, que indica un margen de rendimiento de un 11.79%, significativamente por el peso del resto de entidades que pusieron y del propio gobierno central. Este último obteniendo un resultado positivo para el período.
Operativo	Gastos / Ingresos (%)	87.23%	86.15%	Los gastos cubrieron en su totalidad de los ingresos consolidados del período, representando el 87.23% de estos.

Fuente: Elaboración propia, a partir de los estados financieros

En adición, al estado de situación financiera o balance de los activos, pasivos y patrimonio, es de suma importancia evidenciar el comportamiento en los flujos de ingresos y gastos que permitieron la mayoría de las variaciones transaccionales de dichos stocks.

Estado de rendimiento financiero

El estado de rendimiento financiero permite medir el flujo de operaciones, de índole transaccional y de otros flujos económicos, que explican las mayores variaciones de los saldos de activos, pasivos y patrimonio. Además de explicar las principales ejecuciones de la política pública, desde el origen de sus transacciones.

Durante este primer semestre 2022, se obtuvieron ingresos por un valor ascendente a RD\$ 674,068,348,754 iguales a un 10.92% del PIB revisado, y mayores en un 32.78% (RD\$ 166,428,728,189), a los captados para el mismo período anterior (RD\$ 507,639,620,565). De los ingresos actuales, el 65.55% (RD\$ 441,874,886,547) fueron recaudados netamente por los aportes de los contribuyentes, donde se destacan, los impuestos sobre mercancías y servicios RD\$ 241,308,127,493, el impuesto sobre los ingresos RD\$ 148,464,408,635, impuestos sobre el comercio exterior RD\$ 29,406,329,517, los impuestos de otros ingresos tributarios RD\$ 591,189,443 y los impuestos ecológicos con RD\$ 91,996,565. El resto de los ingresos del período provino de los otros ingresos con 19.22% (RD\$ 129,552,237,745), de ingresos por transacciones con contraprestaciones con 14.86% (RD\$ 100,162,170,200) y el restante 0.37%, (RD\$ 2,479,054,262) de transferencias y donaciones.

Por el lado de los gastos, estos ascendieron a RD\$ 588,001,145,984, registrando un incremento de un 34.46% o 2.44% del PIB revisado, con los devengados para el mismo período anterior. De estos, se erogaron RD\$ 70,078,623,291 (28.92%) en sueldos, salarios y beneficios a empleados, RD\$ 149,685,940,281 (25.46%) en subvenciones y transferencias, especialmente las otorgadas por el Gobierno Central, que no fueron sujetas de eliminación, RD\$ 112,180,643,016 (19.08%) por gastos financieros, donde RD\$ 108,607,436,648 corresponden exclusivamente a los devengamientos del Gobierno Central para los intereses de la deuda pública, RD\$ 88,150,218,453 (14.99%) en suministros y materiales, RD\$ 58,520,184,779 (9.95%) en otros gastos, que incluye la

contratación y adquisición de bienes, entre otros. Adicionalmente, se presentaron otros flujos económicos por depreciación, amortización y deterioro de los activos en RD\$ 9,385,536,164, y pérdidas cambiarias por RD\$ 6,625,433,655. Estos, respecto a los ingresos obtenidos, dieron lugar a un resultado del período positivo de RD\$ 79,441,769,115, equivalente a un 1.29% del PIB revisado o un margen de rendimiento de un 11.79 por ciento.

Estado de flujos de efectivo

El estado de flujos de efectivo evidencia la gestión de caja, en cuanto a las entradas y salidas de recursos, expuestos por las actividades que dan su origen. En esta oportunidad, este estado no se expone de forma comparativa con el mismo período anterior, debido a las inconsistencias de los estados de flujos individuales, remitidos por las instituciones para ese ejercicio.

De estas operaciones de entrada y salida de recursos, se generó un saldo neto positivo en actividades de operación por RD\$ 60,468,343, por las mayores recaudaciones de impuestos en RD\$ 450,991,583,187. En actividades de inversión, se obtuvo un flujo neto negativo de RD\$ 56,686,851,833, en virtud de las mayores salidas de fondos para la adquisición de los intangibles de RD\$ 52,564,537,915 y de elementos de propiedad, planta y equipo RD\$ 27,586,845,963, entre otros, frente a reembolsos y cobros por ventas, en RD\$ 515,603,326. Finalmente, los cobros por emisión de títulos, préstamos y demás, superaron las salidas, para alcanzarse un flujo neto fue positivo de RD\$ 108,196,747,959. Tales operaciones permitieron entonces, la obtención de un saldo positivo en caja por RD\$ 287,676,781,695.

Sector público no financiero de la República Dominicana
Estado de situación financiera consolidado
 Al 30 de junio 2022 y 2021
 (Valores en RD\$)

ACTIVOS
Activos corrientes

	2022	2021
Efectivo y equivalente de efectivo (nota 7)	287,676,781,695	320,375,588,755
Inversiones a corto plazo (nota 8)	66,374,944,155	9,221,059,712
Porción corriente de documentos por cobrar (nota 9)	403,025,443	338,063,228
Cuenta por cobrar a corto plazo (nota 10)	266,192,535,316	245,655,854,346
Inventarios (nota 11)	19,157,880,144	7,054,452,977
Pagos anticipados (nota 12)	11,949,247,984	6,108,290,288
Otros activos corrientes (nota 13)	65,463,081	639,075,565

Total activos corrientes
651,819,877,817
589,392,384,871
Activos no corrientes

Cuentas por cobrar a largo plazo (nota 14)	118,539,377,250	106,427,021,455
Documentos por cobrar (nota 15)	9,348,840,804	4,858,349,029
Inversiones a largo plazo (nota 16)	419,173,428,787	375,883,441,783
Otros activos financieros (nota 17)	1,396,027,475	434,913,557
Propiedad, planta y equipo neto (nota 18)	1,253,007,892,243	1,211,152,588,471
Activos intangibles (nota 19)	9,377,611,342	9,637,019,169
Otros activos no financieros (nota 20)	62,648,430,571	53,300,486,955

Total activos no corrientes
1,873,491,608,472
1,761,693,820,419
Total activos
2,525,311,486,289
2,351,086,205,290
PASIVOS
Pasivos corrientes

Sobregiro bancario (nota 21)	164,507,122	93,642,575
Cuentas por pagar a corto plazo (nota 22)	111,121,989,012	70,480,370,804
Préstamos a corto plazo (nota 23)	934,594,593	186,905,273
Parte corriente de préstamos a largo plazo (nota 24)	17,371,882,895	28,010,716,975
Retenciones y acumulaciones por pagar (nota 25)	10,129,458,139	5,897,724,835
Provisiones a corto plazo (nota 26)	7,619,774,653	2,097,958,003
Beneficios a empleados a corto plazo (nota 27)	477,838,387	627,825,197
Pensiones (nota 27)	89,313,152	60,479,840
Otros pasivos corrientes (nota 28)	113,636,175,877	99,849,812,675

Total pasivos corrientes
261,545,533,831
207,305,436,177
Pasivos no corrientes

Cuentas por pagar a largo plazo (nota 29)	37,900,429,998	9,479,116,886
Préstamos a largo plazo (nota 30)	471,346,082,247	470,449,985,003
Instrumentos de deudas por pagar (nota 31)	2,313,843,913,565	2,166,231,888,932
Provisiones a largo plazo	1,069,729,431	264,817,712
Beneficios a empleados a largo plazo	45,375,319	2,815,769,016
Otros pasivos no corrientes (nota 32)	5,406,851,063	5,157,772,412

Total pasivos no corrientes
2,829,612,381,624
2,654,399,349,961
Total pasivos
3,091,157,915,455
2,861,704,786,138

Sector público no financiero de la República Dominicana
Estado de situación financiera consolidado
Al 30 de junio 2022 y 2021
(Valores en RD\$)

	2022	2021
Activos netos/patrimonio (notas 34, 35, 36, 37 y 38)		
Capital	416,020,862,674	314,657,313,369
Reservas	14,968,529	42,110,930,491
Resultados positivos (ahorro)/negativo (desahorro)	79,441,769,116	67,986,112,280
Resultado acumulado	(1,061,324,029,485)	(935,372,936,990)
Total activos netos/patrimonio	<u>(565,846,429,167)</u>	<u>(510,618,580,850)</u>
Total pasivos y activos netos/patrimonio	<u>2,525,311,486,288</u>	<u>2,351,086,205,288</u>

Las notas de las páginas 82 hasta la 106 son parte integral de estos Estados Financieros.

Sector público no financiero de la República Dominicana
Estado de rendimiento financiero consolidado

Del ejercicio terminado al 30 de junio 2022 y 2021

(Valores en RD\$)

	2022	2021
Ingresos		
Impuestos (nota 39)	441,874,886,547	374,210,735,727
Ingresos con contraprestación (nota 40)	100,162,170,200	50,886,757,984
Transferencias y donaciones (nota 41)	2,479,054,262	9,909,272,677
Recargos, multas y otros ingresos (nota 42)	129,552,237,745	72,632,854,177
Total de ingresos	674,068,348,755	507,639,620,565
Gastos		
Sueldos, salarios y beneficios a empleados (nota 43)	170,078,623,291	148,101,928,106
Subvenciones y otros pagos por transferencias (nota 44)	149,685,940,281	104,306,592,516
Suministros y materiales para consumo (nota 45)	88,150,218,453	87,161,766,759
Gasto de depreciación y amortización (nota 46)	9,322,137,748	5,929,947,746
Deterioro del valor de propiedad, planta y equipo (nota 46)	63,398,416	7,798,230
Otros gastos (nota 47)	58,520,184,779	4,169,091,308
Gastos financieros (nota 48)	112,180,643,016	87,642,830,577
Total gastos	588,001,145,984	437,319,955,242
Ganancias (pérdidas) por diferencias cambiarias (nota 49)	(6,625,433,655)	(2,333,553,043)
Resultados positivos (ahorro) / negativo (desahorro)	79,441,769,116	67,986,112,280

Sector público no financiero de la República Dominicana
Estado de cambio de activo neto / patrimonio consolidado

Del ejercicio terminado al 30 de junio 2022 y 2021

(Valores en RD\$)

	Capital aportado	Resultados acumulados	Total activos netos / patrimonio
Saldo al 31 de diciembre de 2020	314,657,313,369	(935,368,068,272)	(620,710,754,903)
Reservas	42,110,930,491	0	42,110,930,491
Resultado del período	0	67,986,112,280	67,986,112,280
Ajuste al patrimonio	0	(4,868,718)	(4,868,718)
Saldo al 30 de junio de 2021	356,768,243,860	(867,386,824,710)	(510,618,580,850)
Saldo al 31 de diciembre de 2021	414,415,330,872	(1,061,317,622,003)	(646,902,291,131)
Reservas	14,968,529	0	14,968,529
Transferencias de capital	1,605,531,802	0	1,605,531,802
Resultado del período	0	79,441,769,116	79,441,769,116
Ajuste al patrimonio	0	(6,407,482)	(6,407,482)
Saldo al 30 de junio de 2022	416,035,831,203	(981,882,260,369)	(565,846,429,167)

El capital inicial al 30 de junio 2022 no coincide con el final al 31 de diciembre 2021, ya que los estados financieros consolidados no contienen la misma cantidad de instituciones en los distintos niveles de gobiernos para ambos períodos.

Sector público no financiero de la República Dominicana
Estado de flujos de efectivo

Del ejercicio terminado al 30 de junio 2022

(Valores en RD\$)

Flujos de efectivo procedentes de actividades operativas	Consolidado
Cobros impuestos	450,991,583,187
Contribuciones de la Seguridad Social	7,030,126,791
Cobros por venta de bienes y servicios y arrendamientos	21,429,461,841
Cobros de subvenciones, transferencias, y otras asignaciones	114,164,924,952
Cobros de dividendos empresariales	3,949,026,130
Cobros de seguros por primas, reclamos y otros	264,374
Cobros por contratos mantenidos para negocios o intercambio	3,551,026
Cobros de intereses financieros	5,686,417,893
Cobros por diferencias cambiarias	296,581,823
Otros cobros	42,489,077,067
Pagos a otras entidades para financiar sus operaciones (Transferencias)	(230,264,081,993)
Pagos a los trabajadores o en beneficio de ellos	(148,975,892,335)
Pagos por contribuciones a la seguridad social	(17,653,983,230)
Pagos de pensiones y jubilaciones	(1,783,606,200)
Pagos a proveedores	(54,955,931,507)
Pagos por contratos mantenidos para negocios o intercambio	(196,073,712)
Pagos de intereses y comisiones sobre préstamos y divisas	(74,494,020,726)
Pagos por diferencias cambiarias	(7,396,027,334)
Otros pagos	(49,853,054,216)
Flujos de efectivo netos de las actividades de operación	60,468,343,831
Flujos de efectivo de las actividades de inversión	
Cobros por venta de propiedad, planta y equipo	49,229,825
Cobros por venta de intangibles y otros activos de largo plazo	515,603,326
Cobros por títulos patrimoniales o de deuda y participación en asociaciones	110,659,900
Cobros por reembolsos de préstamos o anticipos hechos a terceros	173,358,116
Otros cobros	45,004,278,999
Pagos por adquisición de propiedad, planta y equipo	(27,586,845,963)
Pagos por adquisición de intangibles y otros activos de largo plazo	(52,564,537,915)
Pagos por adquisición de títulos patrimoniales o de deuda y participación en asociaciones	(8,286,546,991)
Pagos por otorgamiento de préstamos o anticipos hechos a terceros	(56,786,668)
Pagos por conceptos de contratos a futuro, a plazo, opciones o permuta	(1,760,492)
Pagos por costos de construcciones y desarrollos en proceso	(5,615,298,113)
Otros pagos	(8,428,205,857)
Flujos de efectivo netos por las actividades de inversión	(56,686,851,833)
Cobro por emisión de títulos de deudas, bonos	198,883,126,200
Cobro por préstamos, pagarés, hipotecas	35,144,567,172
Otros cobros	36,828,129,211

Sector público no financiero de la República Dominicana

Estado de flujos de efectivo

Del ejercicio terminado al 30 de junio 2022

(Valores en RD\$)

Pago reembolso en efectivo de los montos recibidos en emisión de títulos de deudas, bonos	(15,116,343,978)
Pago reembolso en efectivo de los montos recibidos en préstamos, pagarés, hipotecas	(27,796,478,558)
Pago reembolso de efectivo recibió por aporte de accionista	(41,430,951,115)
Pago por distribución/dividendos al Gobierno	(945,014,754)
Otros pagos	(77,370,286,219)
Flujos de efectivo netos por las actividades de financiación	<u>108,196,747,959</u>
Incremento/(disminución) neta en el efectivo y equivalentes al efectivo	111,978,239,958
Efectivo y equivalentes al efectivo al principio del período	198,283,647,959
Eliminación de disponibilidad de efectivo <i>en la CUT</i> .	(22,585,106,222)
Efectivo y equivalentes al efectivo al final del periodo	<u>287,676,781,695</u>

Notas a los Estados Financieros Consolidados del Sector Público No Financiero

Nota 1: Entidad económica

El sector público dominicano no financiero está compuesto por las instituciones que conforman el Gobierno Central, instituciones descentralizadas y autónomas, instituciones públicas de la Seguridad Social, empresas públicas no financieras y los gobiernos locales.

El artículo 245, de la Constitución de la República Dominicana, referente al Sistema de Contabilidad, establece que “el Estado dominicano y todas sus instituciones, sean autónomas, descentralizadas o no, estarán regidos por un sistema único, uniforme, integrado y armonizado de contabilidad, cuyos criterios fijará la ley”.

El artículo 2, así como los artículos 11 y 12, de la Ley núm. 126-01, establece, dentro de su ámbito de aplicación, que sus disposiciones son de aplicación general y obligatoria en todo el sector público dominicano, para fines de presentar información financiera consolidada y mostrar resultados operativos, económicos y financieros, conforme al Reglamento de aplicación 526-09.

Sector público no financiero

1. Gobierno general

a. Gobierno general nacional

- i. Gobierno central
- ii. Instituciones descentralizadas y autónomas no financieras
- iii. Instituciones públicas de la Seguridad Social

b. Gobiernos locales

2. Empresas públicas no financieras

1.1. Gobierno central

Es una unidad institucional que abarca las actividades de los poderes ejecutivo, legislativo, judicial y los organismos constitucionales a nivel nacional, el cual está compuesto por 159 unidades ejecutoras (UE), según el marco legal existente, conforman un único ente contable, agrupadas en:

- ✓ Congreso Nacional
- ✓ Presidencia de la República y ministerios
- ✓ Procuraduría General de la República
- ✓ Poder Judicial
- ✓ Junta Central Electoral
- ✓ Cámara de Cuentas
- ✓ Tribunal Superior Electoral
- ✓ Tribunal Constitucional
- ✓ Defensor del Pueblo
- ✓ Instituciones desconcentradas

1.2. Instituciones públicas de la Seguridad Social

Son organismos públicos, que actúan bajo regímenes de la seguridad social, con personería jurídica, patrimonio propio, responsabilidades delegadas para el cumplimiento de funciones gubernamentales, especializadas y de regulación.

Para la elaboración y presentación de este documento de estados consolidados, fueron incorporadas un total de siete (7) instituciones, listadas a continuación:

No.	Capítulo	Instituciones Públicas de la Seguridad Social
1	5202	Instituto de Auxilios y Viviendas
2	5205	Superintendencia de Pensiones
3	5207	Consejo Nacional de Seguridad Social
4	5208	Seguro Nacional de Salud
5	5209	Dirección General de Información y Defensa de los Afiliados
6	5210	Instituto Dominicano de Prevención y Protección de Riesgos Laborales
7	5211	Tesorería de la Seguridad Social

1.3. Las instituciones descentralizadas y autónomas no financieras

Son organismos que actúan bajo la autoridad del poder ejecutivo, con personería jurídica, patrimonio propio separado del Gobierno central, responsabilidades delegadas para el cumplimiento de funciones gubernamentales especializadas y de regulación.

Para la elaboración y presentación de este documento de consolidación fueron incorporadas cincuenta y cinco (55) instituciones descentralizadas y autónomas, listadas a continuación:

No.	Capítulo	Descentralizadas	No.	Capítulo	Descentralizadas
1	5134	Acuario Nacional	29	5112	Instituto Azucarero Dominicano
2	5168	Archivo General de la Nación	30	5155	Instituto de Formación Técnico Profesional
3	5180	Centro de Educación Médica de Amistad Dominico-japonés	31	5161	Instituto de Protección de los Derechos del Consumidor
4	5180	Centro Cardio-Neuro Oftalmológico y de Trasplante	32	5162	Instituto Dominicano de Aviación Civil
5	5104	Departamento Aeroportuario	33	5132	Instituto Dominicano de Investigaciones Agropecuarias y Forestales
6	5166	Comisión Nacional de Defensa de la Competencia	34	5136	Instituto Dominicano del Café
7	5138	Comisión Nacional de Energía	35	5180	Instituto Geográfico Nacional José Hungría Morell
8	5165	Comisión Reguladora de Prácticas Desleales en el Comercio	36	5147	Instituto Nacional de la Uva
9	5176	Consejo Nacional de Discapacidad	37	5118	Instituto Nacional de Recursos Hidráulicos
10	5103	Consejo Nacional de Población y Familia	38	5182	Instituto Nacional de Transporte y Tránsito Terrestre
11	5150	Consejo Nacional de Zonas Francas y Exportación	39	5140	Instituto del Tabaco de la República Dominicana
12	5151	Consejo Nacional para la Niñez y la Adolescencia	40	5114	Instituto para el Desarrollo del Noroeste
13	5163	Consejo Dominicano de Pesca y Acuicultura	41	5119	Instituto para el Desarrollo del Suroeste
14	5177	Consejo Nacional de Investigaciones Agropecuarias y Forestales	42	5171	Instituto Dominicano para la Calidad
15	5109	Defensa Civil	43	5154	Instituto de Innovación en Biotecnología e Industrial
16	5180	Dirección Central del Servicio Nacional de Salud	44	5120	Jardín Botánico Nacional
17	5158	Dirección General de Aduanas	45	5121	Liga Municipal Dominicana
18	5184	Dirección General de Alianza Público - Privada	46	5174	Mercados Dominicanos de Abasto Agropecuario
19	5169	Dirección General de Cine	47	5133	Museo Nacional de Historia Natural
20	5159	Dirección General de Impuestos Internos	48	5167	Oficina Nacional de Defensa Pública
21	5178	Fondo Nacional para el Medio Ambiente y Recursos Naturales	49	5135	Oficina Nacional de Propiedad Industrial
22	5142	Fondo Patrimonial de las Empresas Reformadas	50	5172	Organismo Dominicano de Acreditación
23	5144	Fondo Especial Para el Desarrollo Agropecuario	51	5130	Parque Zoológico Nacional
24	5180	Hospital Materno Dr. Reynaldo Almánzar, Ciudad de la Salud	52	5179	Servicio Geológico Nacional
25	5180	Hospital Materno Infantil San Lorenzo de los Minas	53	5127	Superintendencia de Seguros
26	5180	Hospital Pediátrico Dr. Hugo de Mendoza, Ciudad de la Salud	54	5139	Superintendencia de Electricidad
27	5180	Hospital Traumatológico Dr. Ney Arias Lora	55	5183	Unidad de Análisis Financieros
28	5111	Instituto Agrario Dominicano			

1.4 Gobiernos locales

Son unidades institucionales cuya potestad ejecutiva, legislativa y fiscal, se ubican en una zona geográfica determinada y de una menor extensión, establecidas política y administrativamente por ley. Para tales efectos, comprende a las unidades gubernamentales, con propósitos especiales, controladas por las municipalidades centrales, que en lo adelante se denominarán sector gobiernos locales.

Es importante mencionar que los artículos núm. 353, 354, 358 y 361 de la Ley núm. 176-07 del Distrito Nacional y los municipios, establecen que el sistema de contabilidad municipal queda sometido al régimen de contabilidad pública, de acuerdo a las normas y demás atribuciones que dicte la Dirección General de Contabilidad Gubernamental.

Los estados financieros consolidados al término medio 2022, correspondiente a los gobiernos locales sumaron 232, así como 105 ayuntamientos de los municipios y 127 juntas de distritos municipales, mencionados a continuación:

Ayuntamientos y Juntas de Distritos municipales

1	7001	Ayuntamiento del Distrito Nacional	117	7053	Junta de José Contreras
2	7002	Ayuntamiento de Altamira	118	7057	Junta de Laguna De Nisibon
3	7005	Ayuntamiento de Bajos De Haina	119	7059	Junta de La Cueva (Cevicos)
4	7006	Ayuntamiento de Baní	120	7060	Junta de La Otra Banda
5	7007	Ayuntamiento de Bánica	121	7094	Junta de Pedro García
6	7011	Ayuntamiento de Cabral	122	7151	Junta de Villa Fundación
7	7014	Ayuntamiento de Castañuela	123	7152	Junta de Sabana Buey
8	7015	Ayuntamiento de Castillo	124	7156	Junta de Tireo Arriba
9	7016	Ayuntamiento de Cayetano Germosén	125	7165	Junta de Bahoruco (La Cienaga)
10	7019	Ayuntamiento de Constanza	126	7168	Junta de Bayahibe
11	7020	Ayuntamiento de Cotuí	127	7170	Junta de Blanco (Tenares)
12	7021	Ayuntamiento de Santo Domingo Este	128	7171	Junta de Boca de Cachón
13	7022	Ayuntamiento de Dajabón	129	7173	Junta de Boyá
14	7023	Ayuntamiento de Boca Chica	130	7175	Junta de Cabarete
15	7024	Ayuntamiento de Duvergé	131	7176	Junta de Cana Chapetón
16	7025	Ayuntamiento de El Cercado	132	7177	Junta de Canca La Reyna
17	7026	Ayuntamiento de El Factor	133	7179	Junta de Cañongo
18	7027	Ayuntamiento de El Llano	134	7180	Junta de Capotillo
19	7028	Ayuntamiento Santo Domingo Oeste	135	7181	Junta de Catalina
20	7029	Ayuntamiento Santa Cruz del Seibo	136	7182	Junta de Cenoví
21	7030	Ayuntamiento de Comendador	137	7183	Junta de Chirino
22	7031	Ayuntamiento del Valle	138	7186	Junta de Cruce de Guayacanes
23	7032	Ayuntamiento de Enriquillo	139	7187	Junta de Cumayasa
24	7033	Ayuntamiento de Esperanza	140	7188	Junta de Don Juan
25	7035	Ayuntamiento de Fantino	141	7191	Junta de El Carretón
26	7036	Ayuntamiento Santo Domingo Norte	142	7194	Junta de El Higuero
27	7041	Ayuntamiento de Guaymate	143	7198	Junta de El Palmar
28	7043	Ayuntamiento de Hato Mayor del Rey	144	7200	Junta de El Pinar
29	7044	Ayuntamiento de Salvaleón De Higüey	145	7201	Junta de El Pozo (El Factor)
30	7045	Ayuntamiento de Hondo Valle	146	7202	Junta de El Pueblecito de Cambita
31	7047	Ayuntamiento de Imbert	147	7203	Junta de El Puerto (Los Llanos)
32	7048	Ayuntamiento de Jao al Norte	148	7204	Junta de El Ranchito
33	7052	Ayuntamiento de Jimaní	149	7207	Junta de El Rubio
34	7055	Ayuntamiento de Juan Santiago	150	7208	Junta de El Yaque
35	7056	Ayuntamiento de la Descubierta	151	7210	Junta de Fondo Negro
36	7058	Ayuntamiento de Laguna Salada	152	7214	Junta de Gonzalo
37	7061	Ayuntamiento de Los Cacaos	153	7215	Junta de Guatapanal
38	7064	Ayuntamiento de Las Guaranas	154	7216	Junta de Guayabal
39	7065	Ayuntamiento de Las Matas de Farfán	155	7219	Junta Hatillo Palma
40	7066	Ayuntamiento de Las Matas De Santa Cruz	156	7220	Junta de Hato Damas
41	7067	Ayuntamiento de Las Yayas De Viajama	157	7221	Junta de Hato del Padre
42	7068	Ayuntamiento de Las Terrenas	158	7222	Junta de Hato del Yaque
43	7069	Ayuntamiento de La Romana	159	7223	Junta de Hato Viejo
44	7070	Ayuntamiento de La Vega	160	7225	Junta de Jaibón (Pueblo Nuevo)
45	7072	Ayuntamiento de Loma de Cabrera	161	7228	Junta de Jicome Arriba
46	7073	Ayuntamiento de Villa los Almácigos	162	7230	Junta de José Francisco Peña Gómez
47	7075	Ayuntamiento San José de los Llanos	163	7231	Junta de Juan Adrián
48	7076	Ayuntamiento de Los Ríos	164	7232	Junta Juan López
49	7077	Ayuntamiento de Luperón	165	7234	Junta de Juma Bejuca
50	7078	Ayuntamiento de Maimón	166	7235	Junta de Juncalito
51	7079	Ayuntamiento de Mella	167	7236	Junta de La Bija
52	7081	Ayuntamiento de Moca	168	7237	Junta de la Caleta Boca Chica
53	7082	Ayuntamiento de Monción	169	7238	Junta de la Canela
54	7083	Ayuntamiento de Bonao	170	7239	Junta de La Caya
55	7087	Ayuntamiento de Neyba	171	7241	Junta de La Colonia de Mella
56	7090	Ayuntamiento de Padre las Casas	172	7242	Junta de La Cuchilla
57	7092	Ayuntamiento de Partido	173	7243	Junta de La Cuesta
58	7093	Ayuntamiento de Pedernales	174	7245	Junta de La Isabela (Luperón)
59	7095	Ayuntamiento de Pedro Santana	175	7246	Junta de La Jaiba (Villa Isabela)
60	7096	Ayuntamiento de Pepillo Salcedo	176	7248	Junta de La Peña
61	7100	Ayuntamiento de Polo	177	7250	Junta de La Victoria
62	7101	Ayuntamiento de Postrer Río	178	7251	Junta de La Barías
63	7102	Ayuntamiento de San Felipe de Puerto Plata	179	7255	Junta de Las Galeras
64	7103	Ayuntamiento Quisqueya	180	7258	Junta de Las Lagunas Abajo (Moca)

Ayuntamientos y Juntas de Distritos municipales					
65	7105	Ayuntamiento de Restauración	181	7259	Junta de Las Placetas
66	7106	Ayuntamiento Río San Juan	182	7260	Junta de las Taranas
67	7107	Ayuntamiento de Sabana de La Mar	183	7263	Junta de Los Jovillos (Azua)
68	7108	Ayuntamiento de Sabana Grande De Boyá	184	7265	Junta de Los Toros (Tábara Arriba)
69	7109	Ayuntamiento Sabana Grande de Palenque	185	7266	Junta del Maizal
70	7111	Ayuntamiento de Sabana Larga	186	7268	Junta de Manuel Bueno
71	7112	Ayuntamiento de Sabana Yegua	187	7269	Junta de Mata Palacio
72	7113	Ayuntamiento de Salcedo	188	7270	Junta de Matayaya
73	7114	Ayuntamiento de Santa bárbara de semana	189	7271	Junta de Medina
74	7115	Ayuntamiento de Sánchez	190	7274	Junta de Navas
75	7116	Ayuntamiento de San Cristóbal	191	7277	Junta de Palmar Arriba
76	7117	Ayuntamiento de San Francisco De Macorís	192	7278	Junta de Palmar De Ocoa (Las Charcas)
77	7119	Ayuntamiento de San Ignacio De Sabaneta	193	7281	Junta de Paya (Bañí)
78	7120	Ayuntamiento de San José de Las Matas	194	7283	Junta de Pedro Corto
79	7121	Ayuntamiento de San José de Ocoa	195	7288	Junta de Quita Coraza
80	7122	Ayuntamiento de San Juan de La Maguana	196	7291	Junta de Río Verde
81	7125	Ayuntamiento de San Rafael de Yuma	197	7296	Junta de Sabana Larga (Elías Piñas)
82	7130	Ayuntamiento de Tamboril	198	7298	Junta de La Sabina (Constanza)
83	7131	Ayuntamiento de Tenares	199	7299	Junta de San Francisco De Jacagua
84	7133	Ayuntamiento de Santa Cruz De Mao	200	7300	Junta de San José de Matanzas
85	7134	Ayuntamiento de Vallejuelo	201	7302	Junta de San Luís (Sto. Dgo. Este)
86	7135	Ayuntamiento de Vicente Noble	202	7303	Junta de Santana (Nizao)
87	7136	Ayuntamiento de Villa Altagracia	203	7305	Junta de Tábara Abajo (Tábara Arriba)
88	7137	Ayuntamiento de Villa Bisonó (Navarrete)	204	7306	Junta de Vengan a Ver
89	7138	Ayuntamiento de Villa González	205	7307	Junta de Veragua
90	7139	Ayuntamiento de Villa Isabela	206	7309	Junta de Villa De Pedro Sánchez
91	7140	Ayuntamiento de Villa Jaragua	207	7310	Junta de Villa Elisa
92	7141	Ayuntamiento de Villa Riva	208	7314	Junta de Sonador
93	7144	Ayuntamiento de Yaguate	209	7317	Junta de Yerba Buena
94	7147	Ayuntamiento de El Pino	210	7326	Junta de Las Barías-La Estancia (Azua)
95	7150	Ayuntamiento de Matanzas	211	7328	Junta de Doña Emma Balaguer (Azua)
96	7153	Ayuntamiento de Baitoa	212	7331	Junta de Puerto Viejo-Los Negros (Azua)
97	7185	Ayuntamiento de Cristóbal	213	7341	Junta de Jinova (Juan De Herrera)
98	7211	Ayuntamiento de Fundación	214	7343	Junta de Guayabo (Comendador)
99	7261	Ayuntamiento de Los Alcarrizos	215	7344	Junta de Sabana Cruz
100	7308	Ayuntamiento Villa de Montellano	216	7368	Junta de Comedero Arriba
101	7311	Ayuntamiento de Villa Hermosa	217	7369	Junta de Caballero
102	7312	Ayuntamiento de Villa la Mata	218	7371	Junta de Arroyo al Medio
103	7318	Ayuntamiento de El Puñal	219	7373	Junta de Las Palomas (Licey al Medio)
104	7319	Ayuntamiento de Guayacanes	220	7374	Junta de Guayabal (Puñal)
105	7385	Ayuntamiento de El Peñón	221	7375	Junta de Canabacoa (Puñal)
106	7345	Junta de Sabana Higuero-Bánica	222	7378	Junta el Estrecho de Omar Bros
107	7346	Junta de Rancho la Guardia	223	7379	Junta de Boca de Mao (Esperanza)
108	7347	Junta de Guanito	224	7380	Junta de Paradero (Jicomé)
109	7348	Junta de La Guazara	225	7381	Junta de Santiago De La Cruz
110	7354	Junta de Caleta	226	7383	Junta de Villa Central
111	7356	Junta de Santa Lucía	227	7384	Junta de La Zanja (San Juan de la Maguana)
112	7358	Junta de Verón Punta Cana	228	7388	Junta de Zambrana
113	7359	Junta de Jayaco	229	7390	Junta de Doña Ana
114	7363	Junta de Villa Magante	230	7391	Junta de Hatillo
115	7364	Junta de Jaya	231	7392	Junta de Quita Sueño
116	7367	Junta de El Aguacate	232	7394	Junta de Santiago (Oeste)

1.5 Empresas públicas no financieras

La Ley 423-06, artículo 4, define las empresas públicas no financieras a las unidades económicas creadas con el objetivo de producir bienes y servicios no financieros para el mercado y tienen personería jurídica y patrimonio propio.

Los estados financieros consolidados del medio término del 2022, correspondiente a las empresas públicas no financieras, ascienden a 14 entes, mencionados a continuación:

No	Empresas Públicas no Financieras
1	Autoridad Portuaria Dominicana
2	Corporación de Acueducto y Alcantarillado de Moca
3	Corporación de Acueducto y Alcantarillado de Boca Chica
4	Corporación de Fomento Hotelero y Desarrollo del Turismo
5	Corporación del Acueducto y Alcantarillado de La Vega
6	Corporación del Acueducto y Alcantarillado de Puerto Plata
7	Corporación Estatal de Radio y Televisión
8	Empresa de Electricidad del Sur
9	Empresa de Transmisión Eléctrica Dominicana
10	Instituto de Estabilización de Precios
11	Instituto Nacional de Agua Potable y Alcantarillado
12	Instituto Postal Dominicano
13	Lotería Nacional
14	Proyecto La Cruz de Manzanillo

Nota 2: Base de presentación

- i. Los estados financieros consolidados, para el período terminado al 30 de junio del 2022, han sido preparados de acuerdo a lo establecido en el artículo 245 de la Constitución de la República, el artículo 2 de la Ley núm. 126-01, su reglamento de aplicación 526-09 y en los artículos 358/361 de la Ley núm. 176-07 del Distrito Nacional y los municipios.
- ii. Los estados financieros individuales que sirvieron de base para estos consolidados expresan haber sido preparados de conformidad con las Normas Internacionales de Contabilidad para el Sector Público (NICSP) y también de acuerdo con los requerimientos de las entidades que, por leyes específicas, regulan las instituciones que los emiten.

- iii. Los estados financieros separados presentan su presupuesto aprobado, según la base contable de efectivo y los estados financieros sobre la base de acumulación (o devengado) conforme a las estipulaciones de la NICSP 24: "Presentación de información del Presupuesto en los estados financieros" y de acuerdo, a lo establecido en la NICSP 22: "Revelación de información financiera sobre el sector Gobierno general".

Para los gobiernos locales y empresas públicas no financieras, se establecen las reglas de control que le confiere el poder constitucional en los artículos antes mencionados, mismo que otorgan la autoridad competente a la Dirección General de Contabilidad Gubernamental (Digecog), para consolidar los estados financieros de todo el sector público dominicano.

Nota 3: Moneda funcional y de presentación

Los estados financieros están presentados en pesos dominicanos (RD\$), moneda de curso legal en la República Dominicana.

Nota 4: uso de estimaciones y juicios

La preparación de los estados financieros consolidados es de conformidad con las normas establecidas por la Digecog. Requiere que la administración realice juicios, estimaciones y supuestos que afectan la aplicación de las políticas contables y los montos de activos, pasivos, ingresos y gastos reportados. Los resultados reales pueden diferir de estas estimaciones.

Las estimaciones y supuestos relevantes son revisados regularmente, reconocidos prospectivamente.

4.1 Supuestos e incertidumbre en las estimaciones

La información sobre los supuestos e incertidumbres de estimación, que tiene un riesgo significativo de resultar en un ajuste material, al 30 de junio del 2022, se incluye en la nota referente a compromisos y contingencias; reconocimiento y medición de contingencias; supuestos claves relacionados con la probabilidad y magnitud de una salida de recursos económicos.

Medición de los valores razonables

- i. Los estados financieros que integran el consolidado establecen un marco de control en relación con el cálculo de valor razonable en igual medida que el Gobierno central, quien tiene la responsabilidad general de la supervisión de todas las mediciones significativas de este, incluyendo los de nivel 3.
- ii. Si el mercado para un activo o pasivo no es activo, la entidad establecerá el valor razonable utilizando una técnica de valoración. Con esta, se busca establecer cuál sería el precio de una transacción realizada a la fecha de medición.
- iii. Los valores se clasifican en distintos niveles, dentro de una jerarquía:
 - a. **Nivel 1:** precios cotizados (no-ajustados) en mercados activos para activos o pasivos idénticos.
 - b. **Nivel 2:** datos diferentes de los precios cotizados, incluidos en el nivel 1, que sean observables para el activo o pasivo, ya sea directa (precios) o indirectamente (derivados de los precios).
 - c. **Nivel 3:** datos para el activo o pasivo, que no se basan en datos de mercado observables (variables no observables).
- iv. Si las variables usadas para medir el valor razonable, de un activo o pasivo, pueden clasificarse en niveles distintos de la jerarquía del valor razonable, entonces, la medición se clasifica en su totalidad en el mismo nivel de la jerarquía que la variable de nivel más bajo, si es significativa para la medición total.
- v. El ente que informa reconoce las transferencias entre los niveles de la jerarquía del valor razonable al final del período sobre el que se informa durante el que ocurrió el cambio.

Nota 5: Base de medición

Estos estados financieros separados insumo de este consolidado, fueron elaborados sobre la base del costo histórico, excepto, para las inversiones y pasivos que, por su naturaleza, se miden a condiciones de mercado.

Nota 6: Resumen de políticas contables significativas

- i. La presentación de los estados financieros consolidados se fundamenta en las políticas contables, descritas en las respectivas notas de los estados financieros separados, sobre los cuales están elaborados y las dictadas por la Digecog.

ii. Políticas significativas:

a. Período contable

Las fechas y los períodos considerados de las mediciones de las transacciones y sucesos similares son las mismas para todos los miembros de la entidad económica o del agregado institucional que se están consolidando. La Ley 126-01, del 27 de julio del 2001, establece que: “el ejercicio del cierre anual, para el Gobierno central y los organismos enumerados en el literal (A) de estas notas, abarca desde el uno (1) de enero al treinta (30) de junio”.

b. Efectivo y equivalentes de efectivo

El efectivo y equivalentes de efectivo incluye el dinero en caja y bancos, así como, las inversiones de alta liquidez, fácilmente convertibles en una cantidad determinada de efectivo y sujetas a un riesgo insignificante de cambios en su valor, con un vencimiento de tres meses o menos, desde la fecha de su adquisición.

c. Inversiones corrientes e inversiones a largo plazo

La adquisición de títulos valores negociables se registrará por su valor de costo o adquisición. Las inversiones a plazos fijos o indefinidos, no vencidos al cierre del ejercicio fiscal, se valúan por su valor nominal más los intereses devengados hasta esa fecha.

d. Cuentas por cobrar

Se reconocerán como cuentas por cobrar, los derechos adquiridos por la entidad, en desarrollo de sus actividades, de las cuales se espere, a futuro, la entrada de un flujo financiero fijo o determinable, a través de efectivo, equivalentes de efectivo u otro instrumento. Estas partidas incluyen los derechos originados en transacciones con y sin contraprestación.

Las cuentas y documentos por cobrar a corto plazo, son valuados conforme a las acreencias que tenga la entidad económica hacia terceros a favor del Estado dominicano.

e. Deterioro de cuentas por cobrar

El deterioro de las cuentas por cobrar se fundamenta en evidencias que indican que no se podrá recuperar totalmente, como consecuencia de uno o más eventos que se producen después del reconocimiento inicial del activo.

f. Inventarios

Los inventarios se valúan al costo de adquisición o producción en que se incurre para obtener el bien. El costo de adquisición está constituido por los montos de las erogaciones, efectuadas para su compra o producción y todos los gastos incurridos para situarlo en el lugar de destino, ajustado a las condiciones de su uso o venta.

Los costos por intereses, relacionados con el financiamiento de la adquisición o producción del bien, no forman parte del costo del mismo. Por otra parte, las bonificaciones (descuentos) por pronto pago son consideradas al determinar el costo de los mismos.

g. Bienes de uso y depreciación

Las inversiones en bienes de uso se valúan por su costo de adquisición, de construcción o por un valor equivalente (costo corriente) cuando se reciben sin contraprestación.

i. El *costo de adquisición* incluye: El precio neto pagado por los bienes, más todos los gastos necesarios para colocar el bien en lugar y condiciones de uso.

ii. Los *costos de construcción* incluyen: Los directos e indirectos, así como, los de administración de la obra, incurridos y devengados durante el período efectivo de la construcción.

iii. Los *costos de mejoras, reparaciones mayores y rehabilitaciones*, que extienden la vida útil de los bienes de uso, se capitalizan en forma conjunta con el bien existente o por separado cuando ello sea aconsejable, de acuerdo a la naturaleza de la operación realizada y del bien de que se trate.

El método de cálculo para el registro de la depreciación es el de línea recta, adoptado como método general, aplicable a todo el sector público, para su consolidación. El uso de este método representa la distribución sistemática y racional del costo total, de cada partida del activo fijo tangible de PPE, durante el período de su aprovechamiento económico, aplicado a todos los bienes de uso de dominio público, con excepción de los terrenos.

h. Bienes intangibles

Estas partidas de activos no corrientes se registran por su valor de adquisición o su valor corriente cuando no existe contraprestación. También, se aplica el mismo método de línea recta para la amortización de esta categoría de bienes.

i. Los pasivos

Los pasivos por concepto de deudas, se contabilizan por el valor de los bienes adquiridos mediante compra, construcción y los servicios recibidos, deduciendo, los descuentos comerciales obtenidos, si aplican.

Los pasivos en moneda extranjera, se valúan de acuerdo a la cotización de la moneda de que se trate y al tipo de cambio comprador a la fecha del ingreso de los fondos. Al cierre del ejercicio contable, los

montos no pagados o pendientes de pago se ajustan a la cotización de la moneda vigente a esa fecha.

j. Pasivos diferidos

Los pasivos diferidos están valuados al valor nominal de los anticipos recibidos por obligaciones que, deberán cumplirse en ejercicios siguientes.

k. Patrimonio

La partida de *patrimonio* está conformada por el rubro del patrimonio público dominicano, derivada de los aportes de los accionistas, ahorro o desahorro del período, resultados acumulados, ajustes por revaluación de activos y pasivos, así como las reservas de cada una de las entidades que conforman este consolidado.

El patrimonio consolidado proveniente de las instituciones descentralizadas y autónomas y de la Seguridad Social y el capital público, el cual consiste en el registro de carácter transitorio que refleja los movimientos respecto a la construcción de bienes de dominio público (Administración central, organismos descentralizados, instituciones de la Seguridad Social, empresas públicas, entidades financieras públicas y las municipalidades) que conforman el denominado patrimonio público.

ACTIVOS
Nota 7: Efectivo y equivalente de efectivo

Al 30 de junio 2022 y 2021, las disponibilidades en efectivo y equivalentes de efectivo correspondientes al sector público no financiero presenta balance consolidado de **RD\$ 287,676,781,695** y **RD\$ 320,375,588,756**, respectivamente, el cual se detalla a continuación:

Descripción	2022	2021
Disponibilidades en poder de las instituciones (nota 7.1)	5,865,900,036	329,856,860
Banco de Reservas de la República Dominicana (nota 7.2)	90,527,235,293	118,531,015,006
Ajustes por eliminación de disponibilidad CUT en las instituciones	(22,585,106,222)	(5,922,260,568)
Total Banco de Reservas	67,942,129,071	112,608,754,438
Banco Central de la República Dominicana (nota 7.3)	140,202,044,056	190,765,306,217
Otras cuentas bancarias (nota 7.4)	1,247,404,508	750,501,282
Equivalente a efectivo (nota 7.5)	72,419,304,024	15,921,169,959
Total	287,676,781,695	320,375,588,756

Detalles del efectivo y equivalente de efectivo, según niveles de Gobierno:

Descripción	2022	2021
Gobierno central	257,769,124,275	282,595,678,351
Instituciones de la Seguridad Social	981,742,326	914,148,998
Instituciones descentralizadas y autónomas	19,412,925,758	20,920,869,174
Gobiernos locales	3,018,004,760	1,664,715,040
Empresas públicas no financieras	6,494,984,575	14,280,177,192
Total del efectivo y equivalente de efectivo, según niveles	287,676,781,695	320,375,588,756

Nota 7.1 Disponibilidades en poder de las instituciones

Al 30 de junio 2022 y 2021, el balance en cuentas bancarias no administradas por la Tesorería Nacional, efectivo en caja y valores, correspondiente a instituciones del sector público no financiero y cuyos balances fueron incorporados a los registros contables, presentan un saldo de **RD\$ 5,865,900,036** y **RD\$ 329,856,860**, respectivamente, según detalle:

Descripción	2022	2021
Fondos varios de uso institucional	4,869,049,321	26,664,601
Caja general	279,579,830	217,043,608
Cajas chicas institucionales	106,167,500	75,163,651
Valores a depositar	611,103,385	10,985,000
Total de las disponibilidades en poder de las instituciones	5,865,900,036	329,856,860

Nota 7.2 Disponibilidades en el Banco de Reservas de la República Dominicana

Al 30 de junio 2022 y 2021 el balance disponible en las diferentes cuentas bancarias en el Banco de Reservas de las instituciones del sector público no financiero presenta saldo ascendente a **RD\$ 67,942,129,071 y RD\$ 112,608,754,438**, según el siguiente detalle:

Descripción	2022	2021
Banreservas – cuenta <i>República Dominicana</i> RD\$	35,223,574,207	68,508,912,991
Efectivo en cuentas operativas institucionales	1,839,177,492	5,235,965,243
Cuenta Única de Tesorería (CUT)	22,585,106,222	5,914,586,884
Fondos de instituciones en la CUT	209,146	7,673,684
Cuentas especiales	2,689,791,292	434,637,541
Cuentas en custodia y garantía	1,054,139	0
Banreservas – cuenta <i>desembolsos año fiscal anterior</i>	581,820	0
Banreservas – cuentas colectoras en RD\$	14,983,313	481,632,299
Banreservas – fondos provenientes de préstamos	0	50,000
Banreservas – fondos provenientes de donaciones directas	7,974,373	0
Banreservas - cuentas de proyectos con recursos externos pesos	303,507,065	480,080,586
Banreservas cuentas operativas recursos directos en dólares	3,247,816,337	13,066,189
Disponibilidades de anticipos financieros	973,514,010	373,479,927
Banreservas cuentas especiales	584,726,198	3,637,553,170
Banreservas cuentas operativas recursos directos en pesos	1,358,840,726	1,696,659,924
Banreservas cuenta transferencia en proceso en RD\$	33,726,470	2,616,442
Banreservas cuenta transferencia en proceso en US\$	3,483,306	73,791,318
Fondo de contrapartida de préstamo y donaciones	44,375,926	2,462,910,078
Fondos varios de uso institucional	120,105,673	6,603,537
Fondos provenientes de donaciones directas	1,153,880	0
Banreservas – República Dominicana en moneda extranjera	6,098,687,024	15,849,221,378
Banreservas – cuentas colectoras en moneda extranjera	145,734,915	13,351,573,815
Otras cuentas Banreservas	15,249,111,758	0
Subtotal disponibilidades en el Banco de Reservas	90,527,235,293	118,531,015,006
Eliminaciones por ajustes de disponibilidad en la CUT	(22,585,106,222)	(5,922,260,568)
Total de disponibilidades en el Banco de Reservas	67,942,129,071	112,608,754,438

Al 30 de junio 2022, los balances presentados como disponibilidad en la Cuenta Única del Tesoro (CUT) por parte de las distintas instituciones gubernamentales fueron presentados en contrapartida como un pasivo corriente, fondos de terceros, en el balance del Gobierno central, de los mismos fueron eliminados por proceso de consolidación un monto de RD\$ 22,585,106,222, de los cuales el 74.17% (RD\$ 16,750,684,786), corresponden a disponibilidades en instituciones descentralizadas y autónomas, el 21.12% (RD\$ 4,770,655,624), a empresas públicas no financieras y el 4.71% (RD\$ 1,063,765,812), a las instituciones públicas de la Seguridad Social, quedando un saldo pendiente por conciliar de RD\$ 2,265,288,140, del total de fondos reportados por la Tesorería Nacional de la República, correspondiente a las instituciones incluidas en estos consolidados.

Nota 7.3 Disponibilidades en el Banco Central de la República Dominicana

Al 30 de junio 2022 y 2021, el balance disponible en las diferentes cuentas bancarias en el Banco Central de la República Dominicana de las instituciones del sector público no financiero presenta un saldo de **RD\$ 140,202,044,056 y RD\$ 190,765,306,217**, respectivamente, según se muestra a continuación:

Descripción	2022	2021
BCRD – Cuenta en RD\$ para el pago de la deuda externa	83,169,648	167,911,254
BCRD – Cuenta del Gobierno central pago servicio de la deuda externa en US\$	87,988,719,070	0
BCRD – Cuenta República Dominicana en Derechos Especiales de Giro	0	87,517,147,238
BCRD – Cuenta del Gobierno Central Pago de Servicio Deuda Externa EUROS	152,840,018	53,564,825
BCRD – Cuenta República Dominicana Remunerada	50,600,772,010	102,186,436,904
BCRD – Cuenta República Dominicana en Derechos Especiales de Giro	56,527	827,996
BCRD - Cuentas de Proyectos con Recursos Externos en Monedas Extranjeras	1,376,486,783	839,418,000
Total Disponibilidades en el Banco Central	140,202,044,056	190,765,306,217

Nota 7.4 Otras cuentas bancarias

Al 30 de junio 2022 y 2021, el balance disponible en otras cuentas bancarias de las instituciones del Sector Público No Financiero presenta un saldo de **RD\$ 1,247,404,508 y RD\$ 750,501,282**, el detalle se muestra como sigue:

Descripción	2022	2021
Instituciones Descentralizadas y Autónomas	500,000	701,656,444
Gobiernos Locales	795,000	0
Empresas Públicas	1,246,109,508	48,844,837
Total Otras Cuentas Bancarias	1,247,404,508	750,501,282

En el saldo correspondiente a otras cuentas bancarias sobresale la Empresa de Electricidad del Sur, con disponibilidades en diferentes bancos del país, con la mayor participación el Banco Hipotecario Dominicano (BHD) y el Banco Popular Dominicano.

Nota 7.5 Equivalentes de Efectivo

Al 30 de junio 2022 y 2021 el Equivalente de Efectivo consolidado corresponde a Certificados Financieros colocados por la Tesorería Nacional e instituciones del Sector Público No Financiero, el mismo asciende a **RD\$ 72,419,304,024 y RD\$ 15,921,169,959**, según el siguiente detalle:

Descripción	2022	2021
Equivalente de Efectivo Tesorería Nacional	69,983,000,000	0
Certificados Financieros con vencimiento de 30 a 90 días	0	15,921,169,959
Depósitos a plazo fijo	3,000,000	0
Otros equivalentes de efectivo (Nota 7.5.1)	2,433,304,024	0
Total Equivalentes de Efectivo	72,419,304,024	15,921,169,959

Nota 7.5.1 Otros Equivalentes de Efectivo por niveles de Gobierno

Descripción	2022	2021
Gobierno Central	0	15,828,963,357
Dirección General de Aduanas	2,121,476,859	0
Superintendencia de Pensiones	117,183,542	90,806,602
Ayuntamiento de San Felipe de Puerto Plata	194,643,623	0
Fondo Nacional para el Medio Ambiente y Recursos Naturales FONDOMARENA	0	1,400,000
Total Equivalente de Efectivo por niveles de Gobierno	2,433,304,024	15,921,169,959

Nota 8: Inversiones a corto plazo

Las Inversiones a corto plazo consolidadas al 30 de junio 2022 y 2021, ascienden a **RD\$ 66,374,944,155 y RD\$ 9,221,059,712**, dentro de los cuales se destacan las inversiones realizadas por la Instituciones Descentralizadas y Autónomas equivalentes a un 70.52% del total y se muestra como sigue:

Descripción	2022	2021
Inversiones en certificados del Banco de Reservas	63,365,559,436	5,929,799,259
Inversiones en Banco Central	0	700,000,134
Inversiones en certificados financieros	973,565,013	996,695,710
Otras inversiones de corto plazo	2,035,819,706	1,594,564,609
Total inversiones a corto plazo	66,374,944,155	9,221,059,712

Detalle de las inversiones a corto plazo según niveles de gobierno

Descripción	2022	2021
Gobierno central	52,389,000,000	0
Instituciones públicas de la Seguridad Social (nota 8.1)	2,509,587,643	70,000,000
Instituciones descentralizadas y/o autónomas (nota 8.2)	2,125,647,521	6,502,768,327
Gobiernos locales (nota 8.3)	1,564,333,200	45,812,706
Empresas públicas no financieras (nota 8.4)	7,786,375,791	2,602,478,679
Total de las inversiones a corto plazo según niveles de Gobierno	66,374,944,155	9,221,059,712

Nota 8.1 Inversiones a corto plazo instituciones públicas de la Seguridad Social

Al 30 de junio 2022 y 2021, los balances de las inversiones a corto plazo de las instituciones públicas de la Seguridad Social presentan saldos de **RD\$ 2,509,587,643 y RD\$ 70,000,000**, el detalle se muestra como sigue:

Descripción	2022	2021
Seguro Nacional de Salud	2,509,587,643	0
Instituto Dominicano de Prevención y Riesgos Laborales	0	70,000,000
Total de las inversiones a corto plazo instituciones públicas de la Seguridad Social	2,509,587,643	70,000,000

Nota 8.2 Inversiones en certificados financieros de 30 a 90 días de las instituciones descentralizadas y autónomas

Al 30 de junio 2022 y 2021, el balance de las inversiones a corto plazo de las instituciones de este sector presenta saldos de **RD\$ 2,125,647,521 y RD\$ 6,502,768,328**, el detalle se muestra como sigue:

Descripción	2022	2021
Centro de Exportación e inversión de la República Dominicana	0	147,000
Comisión Administrativa Aeroportuaria	653,444	651,166
Dirección General de Aduanas	0	1,647,817,504
Fondo Nacional para el Medio Ambiente y Recursos Naturales	1,400,000	0
Instituto de Formación Técnico Profesional	1,105,000,000	855,000,000
Instituto Dominicano de las Telecomunicaciones	0	125,897,204
Instituto Nacional de Recursos Hidráulicos	19,100,000	19,103,000
Superintendencia de Bancos	0	3,844,559,744
Superintendencia de Seguros	10,094,077	9,592,710
Instituto Dominicano de Aviación Civil	954,400,000	0
Fondo Especial para el Desarrollo Agropecuario	35,000,000	0
Total de las inversiones en certificados financieros:	2,125,647,521	6,502,768,328

Nota 8.3 Inversiones a corto plazo de los gobiernos locales

Al 30 de junio 2022 y 2021, el balance de las inversiones a corto plazo de los Gobiernos locales presenta saldos de **RD\$ 1,564,333,200 y RD\$ 45,812,705**, el detalle se muestra como sigue:

Descripción	2022	2021
Ayuntamiento de Villa Altagracia	519,653	0
Ayuntamiento de La Vega	360,925,975	0
Ayuntamiento del Distrito Nacional	1,162,000,000	0
Ayuntamiento de Santo Domingo Este	40,000,000	0
Ayuntamiento de Santa Cruz de Mao	887,573	0
Ayuntamiento de Constanza	0	1,851,855
Ayuntamiento de El Valle	0	835,850
Junta La Canela	0	125,000
Ayuntamiento de Santiago de los Caballeros	0	43,000,000
Total de las Inversiones a corto plazo de los gobiernos locales	1,564,333,200	45,812,705

Nota 8.4 Inversiones en certificados financieros a corto plazo de las empresas públicas no financieras

Al 30 de junio 2022 y 2021, el balance de las inversiones a corto plazo de las empresas públicas no financieras presenta saldos de **RD\$ 7,786,375,791 y RD\$ 2,602,478,679**, el detalle se muestra como sigue:

Descripción	2022	2021
Autoridad Portuaria Dominicana	962,520	6,795,220
Corporación de Fomento Hotelero y Desarrollo del Turismo	40,000,000	60,000,000
Corporación de Acueducto y Alcantarillado de Moca	453,000	453,000

Descripción	2022	2021
Empresa de Generación Hidroeléctrica Dominicana	7,744,960,271	0
Empresa de Transmisión Eléctrica Dominicana	0	2,524,008,085
Instituto Nacional de la Vivienda	0	11,222,374
Total de las Inversiones en certificados financieros a corto plazo de las EPNF:	7,786,375,791	2,602,478,679

Nota 9: Porción corriente de documentos por cobrar

La porción corriente de los documentos por cobrar, al 30 de junio del 2022 -2021 asciende a **RD\$ 403,025,443 y RD\$ 338,063,228**, como se puede observar a continuación:

Descripción	2022	2021
Cartera de préstamos hipotecarios del Instituto Nacional de la Vivienda	0	12,434,952
Aportación por cobrar Infotep Ley 116	403,025,443	314,569,111
Otras porciones por cobrar	0	11,059,165
Total de la porción corriente de documentos por cobrar	403,025,443	338,063,228

Nota 10: Cuentas por cobrar a corto plazo

Esta cuenta representa los saldos por cobrar, originados por el derecho de cobro a favor del Estado frente a terceros, derivadas de las rentas por recaudar de impuestos, tasas, derechos, transferencias y ventas de bienes y servicios. Al 30 de junio 2022 y 2021 las cuentas por cobrar a corto plazo presentan balance de **RD\$ 266,192,535,316 y RD\$ 245,655,854,347**, según detalle:

Descripción	2022	2021
Cuentas por cobrar de origen tributario (nota 10.1)	218,553,257,178	210,002,824,224
Contribuciones sociales a cobrar a corto plazo	0	11,491,024
Cuenta por cobrar por otros ingresos sin contraprestación a corto plazo	4,783,949,790	1,594,009,383
Cuentas por cobrar por ingresos con contraprestación a corto plazo (nota 10.2)	48,811,837,212	41,918,189,618
Préstamos a corto plazo	6,003,772	2,710,040,220
Cuentas por transferencias entre entes	95,389,238	0
Cuentas a cobrar en gestión judicial	2,585,878	0
Otras cuentas a cobrar a corto plazo	2,607,735,342	734,973,506
Subtotal	274,860,758,409	256,971,527,976
Provisión para cuentas incobrables	(8,668,223,094)	(11,315,673,629)
Total de cuentas por cobrar a corto plazo	266,192,535,316	245,655,854,347

Detalle de cuentas por cobrar a corto plazo según niveles de gobierno

Nivel de gobierno	2022	2021
Gobierno central	221,491,349,149	209,878,988,648
Instituciones de la Seguridad Social	3,984,167,092	23,290,546
Instituciones descentralizadas y autónomas	5,412,353,177	8,991,747,230
Gobiernos locales	5,504,478,638	4,864,392,771
Empresas públicas no financieras	38,468,410,354	33,213,108,781
Sub-total 	274,860,758,409	256,971,527,976

Nivel de gobierno	2022	2021
Provisión para cuentas incobrables	(8,668,223,094)	(11,315,673,629)
Total de cuentas por cobrar a corto plazo según niveles de gobierno	266,192,535,316	245,655,854,347

Nota 10.1 Cuentas por cobrar de origen tributario

Al 30 de junio del 2022 y 2021, las cuentas por cobrar de origen tributario a corto plazo presentan balances de RD\$ 218,553,257,178 y RD\$ 210,002,824,224, según detalle:

Descripción	2022	2021
Rentas por recaudar de impuesto sobre el comercio exterior	22,952,966,904	19,303,508,708
Rentas por recaudar de impuesto sobre los ingresos	75,057,530,010	75,137,642,322
Rentas por recaudar de impuesto sobre el patrimonio	30,530,378,037	28,662,231,483
Rentas por recaudar de impuesto sobre mercancías y servicios	85,226,683,320	83,774,920,992
Otras rentas generales no tributarias	4,785,698,906	3,124,520,719
Total de cuentas por cobrar de origen tributario	218,553,257,178	210,002,824,224

Nota 10.2 Cuentas por cobrar por otros ingresos con contraprestación a corto plazo

Al 30 de junio del 2022 y 2021, las cuentas por cobrar por ingresos con contraprestación a corto plazo presentan balances de RD\$ 48,811,837,212 y RD\$ 41,918,189,617, según detalle:

Nivel de gobierno:	2022	2021
Gobierno central	4,516,582,626	0
Seguridad Social	23,738,881	23,062,116
Instituciones descentralizadas y autónomas	4,495,231,121	5,984,257,763
Gobiernos locales	3,947,259,390	4,665,380,417
Empresas públicas no financieras	35,829,025,194	31,245,489,321
Total de cuentas por cobrar por otros ingresos con contraprestación	48,811,837,212	41,918,189,617

Las transacciones recíprocas de cuentas por cobrar entre entes gubernamentales no pudieron ser eliminadas en el proceso de consolidación, debido a que las mismas no se encontraban registradas medibles fiablemente en ambas entidades económicas, sin embargo, fueron identificadas.

Nota 11: Inventarios

Al 30 de junio del 2022 y 2021, la cuenta de *inventarios de bienes y suministros* está compuesta por la existencia de bienes para uso interno de las instituciones, así como, los Inventarios adquiridos para la venta o cesión, entre otros. Estos presentan balances ascendentes a RD\$ 19,157,880,144 y RD\$ 7,054,452,978, según detalle:

Descripción	2022	2021
Materiales y suministros para consumo y prestación de servicios	17,677,735,293	6,125,958,147
Materiales y suministros para la producción	28,782,798	31,891,054
Productos terminados	0	118,311,087
Activos no financieros terminados	58,300	0

Descripción	2022	2021
Inventarios adquiridos para la venta o cesión	1,270,195,780	682,068,545
Otros	181,107,972	96,224,145
Total de inventarios	19,157,880,144	7,054,452,978

Detalle de los inventarios según niveles de gobierno

Descripción	2022	2021
Gobierno central	16,430,235,535	4,801,530,822
Instituciones de la Seguridad Social	253,768,808	31,306,536
Instituciones descentralizadas y autónomas	729,279,688	838,482,530
Gobiernos locales	180,342,594	152,013,184
Empresas públicas no financieras	1,564,253,518	1,231,119,906
Total de los inventarios según niveles de gobierno	19,157,880,144	7,054,452,978

Nota 12: Gastos pagados por anticipado

Al 30 de junio 2022 y 2021, los gastos pagados por anticipados consolidados presentan balances de **RD\$ 11,949,247,984 y RD\$ 6,108,290,287**, según detalle:

Descripción	2022	2021
Alquileres	2,534,578	4,094,001
Fianzas y depósitos	98,888,542	3,525,844,303
Licencias informáticas	1,720,952,275	462,267,049
Seguro de bienes inmuebles e infraestructura	149,876,692	79,568,362
Seguro de bienes muebles	1,024,070,907	341,242,207
Seguros de personas	82,403,576	51,317,981
Otros seguros	104,852,698	1,018,124,366
Otros pagos anticipados	8,765,668,717	625,832,018
Total de los gastos pagados por anticipados	11,949,247,984	6,108,290,287

Detalle de los gastos pagados por anticipados según niveles de gobierno

Descripción	2022	2021
Gobierno central	2,949,295,098	726,872,078
Instituciones de la Seguridad Social	55,769,369	42,908,745
Instituciones descentralizadas y/o autónomas	2,742,808,786	1,736,042,969
Gobiernos locales	148,794,856	145,758,205
Empresas públicas no financieras	6,052,579,875	3,456,708,290
Total pagos por anticipados según niveles de gobierno	11,949,247,984	6,108,290,287

Nota 13: Otros activos corrientes

Al 30 de junio del 2022 y 2021, la partida de otros activos corrientes no financieros asciende a **RD\$ 65,463,081 y RD\$ 639,075,565**, en el caso de los Gobiernos locales, corresponde a anticipos otorgados no amortizados, seguros y cuentas por cobrar de corto plazo, entre otros.

Descripción	2022	2021
Instituciones de la Seguridad Social	2,267,244	2,806,488
Instituciones descentralizadas y/o autónomas	1,991,520	634,242,999
Gobiernos locales	61,011,144	105,043
Empresas públicas no financieras	193,172	1,921,035
Total de otros activos corrientes	65,463,081	639,075,565

Nota 14: Cuentas por cobrar a largo plazo

Al 30 de junio del 2022 y 2021, las cuentas por cobrar a largo plazo presentan balances de **RD\$ 118,539,377,250** y **RD\$ 106,427,021,455**, según detalle:

Descripción	2022	2021
Cuentas por cobrar de origen tributario	353,151,543	1,268,681,561
Contribuciones sociales a cobrar a largo plazo	0	964
Cuenta por cobrar por otros ingresos sin contraprestación a largo plazo	0	110,665,759
Cuentas por cobrar por ingresos con contraprestación L/P	33,389,512,140	27,690,785,834
Préstamos indirectos a cobrar a largo plazo	0	77,356,887,337
Provisión por cuentas incobrables	(1,795,042,952)	0
Prestamos indirectos a cobrar a largo plazo	85,955,507,073	0
Deudores por avales a largo plazo	636,249,447	0
Total de cuentas por cobrar a largo plazo	118,539,377,250	106,427,021,455

Detalle de las cuentas por cobrar a largo plazo según niveles de gobierno

Descripción	2022	2021
Gobierno central	86,591,756,520	77,356,887,337
Instituciones descentralizadas y autónomas	2,073,287,479	1,834,789,715
Gobiernos locales	42,060,045	584,821,922
Empresas públicas no financieras	29,832,273,207	26,650,522,481
Total de las cuentas por cobrar a largo plazo	118,539,377,250	106,427,021,455

Nota 15: Documentos por cobrar a largo plazo

Al 30 de junio 2022 y 2021, detalle de los documentos por cobrar a largo plazo según niveles que presentan balances de **RD\$ 9,348,840,804** y **RD\$ 4,858,349,029**, según detalle:

Descripción	2022	2021
Documentos indirectos por cobrar a largo plazo (anexo 2)	0	656,515,165
Préstamos indirectos a cobrar a largo plazo (anexo 2)	4,850,457,679	2,462,444,603
Viviendas no asignadas	33,915,043	33,915,043
Contratos por hipotecas	73,380,798	77,903,422
Otros	4,391,087,284	1,627,570,795
Total de documentos por cobrar a largo plazo	9,348,840,804	4,858,349,029

Nota 16: Inversiones a largo plazo

Al 30 de junio 2022 y 2021, el balance de la cuenta de inversiones financieras a largo plazo asciende a **RD\$ 419,173,428,787 y RD\$ 375,883,441,783**, por inversiones en acciones y aportes de capital a empresas públicas, respetivamente, según detalle:

Descripción	2022	2021
Títulos-valores a largo plazo	23,636,497,163	1,141,000
Certificados financieros	18,435,407	2,796,443,202
Instrumentos financieros derivados a largo plazo	0	10,345,487,060
Acciones y participaciones de capital	528,389,764,423	470,983,559,857
Eliminaciones por ajustes patrimoniales	(156,226,774,223)	(129,885,786,275)
Otras inversiones financieras a largo plazo	23,355,506,017	21,642,596,939
Total de inversiones a largo plazo	419,173,428,787	375,883,441,783

Al 30 de junio 2022 y 2021, de las acciones y participaciones invertidas por parte del Gobierno central en el capital de las instituciones descentralizadas y/o autónomas y las públicas de la Seguridad Social, se eliminó el monto de **RD\$ 156,226,774,223 y RD\$129,885,786,275**, contra el patrimonio de dichas entidades, quedando un saldo por conciliar en las empresas públicas no financieras, incorporadas en este consolidado.

En el primer semestre enero- junio 2022, se refleja un aumento en el patrimonio de algunas instituciones descentralizadas y/o autónomas, como resultado de los ahorros obtenido en el período, específicamente en el Instituto Nacional de Recursos Hidráulicos y la Liga Municipal Dominicana, quienes poseen recursos para la ejecución de proyectos de estructuras de capital y transferencias de capital a los gobiernos locales en el caso de La Liga, es importante resaltar que al momento de la elaboración del informe dichos recursos no se han ejecutado en su totalidad.

Nota 17: Otros activos financieros (fianzas y depósitos a largo plazo)

Al 30 de junio del 2022 y 2021, la cuenta de fianzas y depósitos a largo plazo presenta balance ascendente a **RD\$ RD\$ 1,396,027,475 y RD\$ 434,913,557**, en el período de presentación, la suma de **RD\$ 266,968,027**, corresponde a primas de seguros o garantía financiera, a favor de las Agencias de Seguros Italiana de Crédito a la Exportación, S.A. y Acevedo y Toyos y Asociados, exigidas para los préstamos externos con número Sigade 2015-22-0003, 2015-23-0001 y 2015-22-0004, según detalle:

Descripción	2022	2021
Agencia Italiana de Crédito a la Exportación, S.A. (SACE) Fianzas y D.	266,968,027	326,560,540
Seguro Proyecto de Saneamiento Pluvial y Sanitario de la Cañada de Guajimía	217,783,826	0
Acevedo Toyos y Asociados*	66,800	66,800
Rosa Inés Abate Duran	862,896	0
Fundación Dominicana para la Niñez y el Desarrollo	953,440	0
Otras inversiones de Senasa	0	527,270
Fianza y depósitos varios	1,377,082	107,758,947
Mirian Noemí Araujo Martinez de Pitts	351,000	0
Font Vella Intervest, INC	1,126,356	0
Centro de Desarrollo y Competitividad Industrial**	366,935	0

Descripción	2022	2021
Cobinca, S.A.	5,917,121	0
Inversiones en instrumentos derivados a largo plazo	233,305,187	0
Instrumentos en fondos de inversión l/plazo en poder de las instituciones	666,948,805	0
Total de otros activos financieros	1,396,027,475	434,913,557

*La partida de **Acevedo Toyos y Asocs.** corresponde al reconocimiento de dos meses de depósitos en alquiler de la Comisión Internacional Asesora Ciencia y Tecnología.

** La Dirección General de Escuelas Vocacionales realiza el Depósito de tres (3) meses de Garantía por arrendamiento de las Naves que alojaran la Industria Militar de las Fuerzas Armadas de la provincia de San Cristóbal y provincia Monseñor Noel, (Bonaó) mediante contratos CDCI-A-27-04-2018 y CDCI-A-29-04-2018, en favor de Pro-Industria-Ministerio de Defensa. S/Lib. 688 d/f01/05/2018.

Detalle de las fianzas y depósitos a largo plazo según niveles de gobierno

Descripción	2022	2021
Gobierno central	1,394,650,393	326,627,340
Instituciones de la Seguridad Social	1,377,082	0
Instituciones descentralizadas y autónomas	0	107,758,947
Empresas públicas no financieras	0	527,270
Total de otros activos financieros:	1,396,027,475	434,913,557

Nota 18: Propiedad, planta y equipo neto

Al 30 de junio 2022 y 2021 el balance de las cuentas de propiedad planta y equipo (neto) asciende a: **RD\$ 1,253,007,892,243** y **RD\$ 1,211,152,588,471**, según el detalle:

Descripción	2022	2021
Acueductos	51,145,550,744	21,083,068,775
Alcantarillados	0	6,749,152,715
Terrenos	80,458,751,322	91,214,775,432
Edificios	75,823,770,827	66,053,869,027
Bienes Expropiados	21,726,335,579	22,745,984,396
Inmuebles pendientes de certificación	9,399,653,122	9,389,615,338
Construcciones y mejoras	852,216,083,856	816,722,524,590
Construcciones y mejoras sujetas a conciliación	11,131,122,944	11,622,128,687
Bienes no concesionados en proceso de producción	0	2,248,149,488
Vías de comunicación terrestre	6,844,841,867	4,607,793,627
Equipos, mobiliario de oficina y alojamiento	2,907,676,706	3,112,835,617
Equipos y mobiliario educacional, deportivo y recreativo	6,828,515,092	4,651,124,077
Equipo e instrumental médico, científico y de laboratorio	352,956,389	2,119,407,556
Equipos de transporte, tracción y elevación	7,535,444,461	8,658,327,251
Maquinarias y equipos especializados	169,277,715,359	150,675,640,623
Equipos de defensa, seguridad y orden público	5,590,671,872	1,843,648,870
Centrales eléctricas, acuíferas y cloacales	34,197,987,276	50,138,337,230

Descripción	2022	2021
Infraestructura	6,381,449,349	2,207,483,445
Vertedero municipal	2,331,581,927	15,380,841
Semovientes	27,927,536	27,522,736
Obras de arte y elementos coleccionables	293,944,614	295,504,505
Bienes biológicos	459,115,277	171,571,905
Accesorios para edificaciones residenciales y no residenciales	49,614,422	8,254,700
Otros propiedad, planta y equipo neto	21,828,099,254	22,146,049,724
Sub. Total	1,366,808,809,795	1,298,508,151,155
Menos depreciación acumulada	(113,800,917,552)	(87,355,562,684)
Total de propiedad planta y equipo neto	1,253,007,892,243	1,211,152,588,471

Detalle de la propiedad, planta y equipo por nivel de gobierno

Descripción	2022	2021
Gobierno central	1,070,614,339,075	1,022,778,690,114
Instituciones de la Seguridad Social	1,666,633,814	788,194,610
Instituciones descentralizadas y autónomas	26,812,525,292	27,179,656,060
Gobiernos locales	23,529,083,477	24,802,633,010
Empresas públicas no financieras	130,385,310,585	135,603,414,677
Total de la propiedad, planta y equipo por nivel de gobierno	1,253,007,892,243	1,211,152,588,471

Nota 19: Activos intangibles

Al 30 de junio 2022 y 2021, el balance de la cuenta de activos intangibles consistentes en: paquetes y programas de computación, costos de estudios y proyectos y otros activos inmateriales, presenta balance de **RD\$ 9,377,611,342 y RD\$ 9,637,019,169**, respetivamente según detalle:

Descripción	2022	2021
Paquetes y programas de computación	5,772,648,875	5,496,041,623
Marcas y patentes	440,663	1,792,143
Estudios y proyectos	2,772,804,167	2,766,832,496
Licencias informáticas e intelectuales, industriales y comerciales	4,436,231,878	3,838,180,120
Otros bienes inmateriales por clasificar	84,565,645	82,443,354
Otros activos intangibles	17,676,570	318,891,598
Total activos intangibles	13,084,367,798	12,504,181,334
Menos: amortización de bienes intangibles	(3,706,756,457)	(2,867,162,165)
Total neto de activos intangibles	9,377,611,342	9,637,019,169

Activos intangibles, según niveles de gobierno

Descripción	2022	2021
Gobierno central	8,779,031,486	9,040,641,810
Instituciones de la Seguridad Social	67,212,984	50,314,872
Instituciones descentralizadas y autónomas	329,929,226	457,562,306

Descripción	2022	2021
Gobiernos locales	7,609,017	12,110,772
Empresas públicas no financieras	193,828,629	76,389,409
Total, activos intangibles, según niveles de gobierno	9,377,611,342	9,637,019,169

Nota 20: Otros activos no financieros

Al 30 de junio 2022 y 2021, el rubro de otros activos no financieros ascendió a RD\$ 62,648,430,571 y RD\$ 53,300,486,955, como se muestra a continuación:

Descripción	2022	2021
Activos biológicos (nota 20.1)	327,669,702	0
Depósitos, alquileres y otras Fianzas	5,806,176	1,196,519
Programa de computación	149,097,453	0
Obras de artes	0	2,637,593
Mejoras en propiedad arrendada	30,276,888	0
Activos diferidos	176,896,526	0
mejoras en locales propios	99,595,565	0
Construcciones en proceso	58,130,974,685	388,330,375
Activos fijos en tránsito	548,830,394	0
Otros activos no financieros	3,179,283,182	52,908,322,468
Total otros activos no financieros	62,648,430,571	53,300,486,955

Detalle de otros activos no financieros según nivel de gobierno

Descripción	2022	2021
Instituciones de la Seguridad Social	321,657,589	0
Instituciones descentralizadas y/o autónomas	61,997,072,909	2,936,027
Gobiernos locales	947,102	52,908,024,025
Empresas públicas no financieras	328,752,971	389,526,894
Total otros activos no financieros según nivel de gobierno	62,648,430,571	53,300,486,955

Nota 20.1: Activos biológicos

Para enero- junio 2022, el Proyecto Cruz de Manzanillo presentó activos biológicos que son usados para la producción agrícola, con la finalidad de suministrar alimentos de bajo costo. Es importante mencionar que para su homólogo 2021, la institución no presentó dichos balances.

Descripción	2022	2021
Animales	271,000	0
Cultivos	12,610,000	0
Plantaciones	313,832,671	0
Otros activos biológicos	956,032	0
Totales activos biológicos	327,669,702	0

PASIVOS

Nota 21: Sobregiros bancarios

Al 30 de junio 2022 y 2021, los sobregiros bancarios de Tesorería Nacional y cuentas institucionales presentan un balance de **RD\$ 164,507,122 y RD\$ 93,642,576**, según detalle:

Descripción	2022	2021
Fondos de Anticipos Financieros	0	2,032,447
Banreservas cuentas operativas recursos directos en pesos	14,404,475	19,987,741
BCRD - cuentas de proyectos con recursos externos en USD	39	41
Banreservas – cuentas colectoras en RD\$	46,069,639	0
Banreservas-cuenta desembolsos año fiscal anterior	39,147,571	0
Otras cuentas bancarias	8,672,744	71,622,347
Total de sobregiros bancarios Tesorería Nacional	108,294,468	93,642,576
Sobregiros bancarios institucionales	56,212,654	0
Total sobregiros bancarios	164,507,122	93,642,576

Detalle de los sobregiros bancarios según niveles de gobierno

Descripción	2022	2021
Gobierno central	95,360,264	44,673,121
Instituciones descentralizadas y/o autónomas	47,120,841	11,885,608
Gobiernos locales	14,404,475	25,359,953
Empresas públicas no financieras	7,621,542	11,723,894
Total de los sobregiros bancarios según niveles de gobierno	164,507,122	93,642,576

Nota 22: Cuentas por pagar a corto plazo

Las cuentas por pagar a corto plazo Al 30 de junio del 2022 y 2021, asciende a **RD\$ 111,121,989,012 y RD\$ 70,480,370,804**, según detalle:

Descripción	2022	2021
Gobierno central	335,664,396	52,815,475,205
Instituciones de la Seguridad Social	15,846,978	1,298,694,774
Instituciones descentralizadas y/o autónomas	3,698,475	2,062,274
Ayuntamientos y juntas municipales	2,622,046	3,797,244
Empresas públicas no financieras	67,958,898,105	1,328,069,571
Al sector privado u otros	42,805,178,088	15,032,271,736
Empresas públicas financieras	80,924	0
Total de cuentas por pagar a corto plazo	111,121,989,012	70,480,370,804

Nota 23: Préstamos por pagar a corto plazo

Los saldos correspondientes a préstamos por pagar a corto plazo al 30 de junio 2022 y 2021, a pagar en un plazo de un año ascienden a **RD\$ 934,594,593 y RD\$ 186,905,273**, tal y como se observa a continuación:

Descripción	2022	2021
Al Gobierno central	0	3,344,995
A instituciones de la Seguridad Social	0	500,000
Al sector privado u otros	646,144,026	116,897,788
Bancos gubernamentales	0	2,227,490
A empresas públicas no financieras	222,212,108	0
Gobierno general	868,356,135	122,970,273
a empresas públicas financieras	66,238,459	63,935,000
Banco de Reservas	43,914,205	42,178,333
Banco Agrícola	22,324,254	21,756,667
Total de préstamos por pagar a corto plazo	934,594,593	186,905,273

Detalle de los préstamos por pagar a corto plazo, según niveles de gobierno:

Descripción	2022	2021
Instituciones descentralizadas y/o autónomas	546,012,482	42,178,333
Gobiernos locales	166,370,004	120,242,783
Empresas públicas no financieras	222,212,108	24,484,157
Total según niveles de gobierno	934,594,593	186,905,273

Nota 24: Porción corriente de préstamos a largo plazo

Al 30 de junio del 2022-2021, la porción corriente del pasivo a largo plazo presenta un balance de **RD\$ 17,371,882,895 y RD\$ 28,010,716,975**, correspondiente a los importes de principal a vencer en el período 2021, de la deuda interna y externa, incluyendo también los vencimientos de los instrumentos de deuda, el caso del Gobierno central poseedor el 98.6% de esta, correspondiente a los importes de principal a vencer en el período 2022, de la deuda interna y externa, incluyendo los vencimientos de instrumentos de deuda. Este total corresponde con la programación de pago del principal según Sigade, con valores expresados a la tasa de cierre y los reportes generados desde el Sigef, lo cual no contiene la deuda garantizada por el gobierno dominicano.

Descripción	2022	2021
Deuda interna	2,505,139,927	5,244,267,216
Banca comercial local	2,505,139,927	5,244,267,216
Deuda externa	14,819,957,247	12,627,682,248
Multilaterales	8,423,859,336	5,872,685,096
Bilaterales	6,157,244,967	6,651,323,294
Banca Internacional	238,852,944	103,673,858
Títulos y valores internos y externos	0	10,116,000,000
Bono Ley núm. 167-07: internos	0	10,116,000,000
Otros	46,785,721	22,767,512
Total de porción corriente de préstamos a largo plazo	17,371,882,895	28,010,716,975

Detalle de la porción corriente de préstamos a largo plazo, según niveles de gobierno

Descripción	2022	2021
Gobierno central	17,086,244,230	27,756,145,608
Instituciones descentralizadas y/o autónomas	0	16,386,160
Gobiernos locales	46,785,721	151,548,842
Empresas públicas no financieras	238,852,944	86,636,365
Total, según niveles de gobierno	17,371,882,895	28,010,716,975

Nota 25: Retenciones y acumulaciones por pagar a corto plazo

Estas deducciones fueron efectuadas por las instituciones como agentes de retención a los pagos de salarios, sueldos y otros ingresos, por los porcentajes determinados por las diferentes leyes y reglamentos al 30 de junio 2022 y 2021, estos montos ascienden a **RD\$ 10,129,458,139** y **RD\$ 5,897,724,835**, tal y como se detalla a continuación:

Descripción	2022	2021
Impuesto sobre la renta e ITBIS	1,376,013,494	1,644,246,779
Retenciones de la TSS	4,929,935,145	608,180,026
Retención 10% alquileres	7,280,785	9,841,062
Retención 10% honorarios	79,525,363	60,141,556
Retención 5% adquisición de bienes y servicios	857,295,385	699,563,756
Otras retenciones de impuestos	585,418,541	463,578,766
Nómina por pagar	160,604,927	228,575,134
Descuentos de viviendas	9,621,880	17,663,003
Otras retenciones	2,123,762,619	2,165,934,752
Total de retenciones y acumulaciones por pagar a corto plazo	10,129,458,139	5,897,724,835

Detalle de retenciones y acumulaciones por pagar a corto plazo según niveles de gobierno

Descripción	2022	2021
Instituciones de la Seguridad Social	193,126,047	33,526,734
Instituciones descentralizadas y/o autónomas	1,088,803,270	1,548,749,000
Gobiernos locales	5,476,682,282	584,469,861
Empresas públicas no financieras	3,370,846,540	3,730,979,241
Total, según niveles de gobierno	10,129,458,139	5,897,724,835

Nota 26: Provisiones a corto plazo

Al 30 de junio 2022 y 2021, las provisiones a corto plazo ascendieron a **RD\$ 7,619,774,653** y **RD\$ 2,097,958,003**, como se detalla a continuación.

Descripción	2022	2021
Provisión para preaviso y cesantía	2,612,723,680	0
Provisión para beneficios a empleados	906,203,355	546,204,032
Acumulaciones en compras en tránsito (Senasa)	80,757	0
Provisiones para vacaciones	235,193,269	4,150,902

Descripción	2022	2021
Provisión indemnización por pagar	3,865,573,592	1,547,603,069
Total de provisiones a corto plazo	7,619,774,653	2,097,958,003

Detalle de las provisiones a corto plazo según niveles de gobierno

Descripción	2022	2021
Instituciones de la Seguridad Social	494,712,831	71,877,837
Descentralizadas y/o autónomas	418,846,213	1,528,068,813
Gobiernos locales	416,784	0
Empresas públicas no financieras	6,705,798,824	498,011,353
Total, según niveles de gobierno	7,619,774,653	2,097,958,003

Nota 27: Beneficios y pensiones a empleados por pagar

Esta cuenta está representada por remuneraciones adicionales al sueldo a favor de los empleados pendientes de saldar, al igual que las pensiones, al 30 de junio 2022 y 2021, posee un balance de **RD\$ 567,151,539** y **RD\$ 688,305,037**, de las cuales las descentralizadas y autónomas con un 66.9 % del total de la mismas, tal y como podemos ver a continuación:

Descripción	2022	2021
Beneficios a empleados por pagar	477,838,387	627,825,197
Pensiones por pagar	89,313,152	60,479,840
Total de beneficios y pensiones a empleados por pagar	567,151,539	688,305,037

Detalle de los beneficios y pensiones a empleados por pagar, según niveles de gobierno

Descripción	2022	2021
Instituciones descentralizadas y/o autónomas	333,419,481	461,121,604
Gobiernos locales	2,395,279	2,602,181
Empresas públicas no financieras	231,336,779	224,581,252
Total, según niveles de Gobierno	567,151,539	688,305,037

Nota 28: Otros pasivos corrientes (fondos de terceros a pagar)

Al 30 de junio del 2022 y 2021, el balance de otros pasivos corrientes y fondos de terceros es de **RD\$ 113,636,175,877** y **RD\$ 99,849,812,675**, como se detallan a continuación:

Descripción	2022	2021
Fianzas diversas	26,968,252	26,968,252
Otros fondos de terceros (nota 28.1)	2,279,718,393	538,907,917
Fianzas judiciales y depósitos en consignación	902,325,972	759,407,706
Reimpresión cheques años anteriores	26,587,520	26,587,520
Devolución de fondos	568,692,379	919,823,244
Comprobantes en proceso de pago genérico	7,300,427,095	4,607,651,098
Depósitos en la CUT de instituciones descentralizadas y públicas de la Seguridad Social	20,347,843,293	17,718,469,338

Descripción	2022	2021
Depósitos en la CUT de las empresas públicas no financieras	9,068,249,075	0
Transferencias pendientes por clasificar	45,603,965	0
Avisos de créditos financieros por clasificar única e inversiones	4,379,697,201	306,961,266
Depósitos en exceso	971,079	1,064,220
Otros pasivos corrientes sin especificar	35,192,176,591	80,866,232,682
Subtotal fondos de terceros a pagar	80,139,260,815	105,772,073,243
Créditos impositivos a corto plazo DGII	55,643,037,786	0
Créditos impositivos a corto plazo DGA	438,983,497	0
Ajuste por eliminaciones cuenta CUT	(22,585,106,222)	(5,922,260,568)
Total otros pasivos corrientes (fondos de terceros a pagar)	113,636,175,877	99,849,812,675

Detalle de otros pasivos corrientes (fondos de terceros a pagar) según nivel de gobierno:

Descripción	2022	2021
Gobierno central	78,443,999,285	64,546,241,816
Instituciones de la Seguridad Social	29,451,815,240	28,347,669,673
Instituciones descentralizadas y/o autónomas	4,780,895,808	6,205,635,864
Gobiernos locales	44,239,239	56,040,521
Empresas públicas no financieras	915,226,304	694,224,801
Total, según nivel de gobierno	113,636,175,877	99,849,812,675

Para enero-junio 2022, el gobierno central presentaba un monto en otros pasivos corrientes como fondos de tercero por pagar por **RD\$ 101,029,105,507**, de los cuales se eliminaron en el proceso de consolidación la disponibilidad presentada en la cuenta única del tesoro (CUT) por las instituciones descentralizadas y autónomas, instituciones públicas de la seguridad social y empresas públicas no financieras por un monto de **RD\$ 22,585,106,222**, resultando el monto de **RD\$ 78,443,999,285**.

Nota 28.1 Otros fondos de terceros recaudados por Tesorería Nacional

Al 30 de junio del 2022 y 2021, la cuenta otros fondos de terceros recaudados por Tesorería Nacional presenta balance de **RD\$ 2,279,718,393** y **RD\$ 538,907,916**, según detalle:

Descripción	2022	2021
INFOTEP	444,172,477	377,821,705
Sellos esp. Colegio de Abogados S/Ley 91	226,343	226,343
Trabajadores áreas hoteleras y gastronómicas	663,097	649,550
Consejo Técnico de la Construcción	31,493,275	9,500,448
Pensionados empleados metalúrgicos	666,620	651,637
Devolución de recursos a empleados por retenciones excesivas TSS	28,315,377	28,315,377
Fondo para registro y devolución de los depósitos en exceso en la cuenta del Tesoro	4,467,935	4,540,093
Devolución de los impuestos selectivos al consumo de combustibles y derivados del petróleo	220,900	117,202,763
Fondo de contribución especial para la gestión integral de residuos	1,769,492,369	0
Total de otros fondos de terceros recaudados por Tesorería Nacional	2,279,718,393	538,907,916

Los fondos de terceros recaudados por Tesorería Nacional representan los fondos depositados en esta, a favor de Instituto Nacional de Formación Técnico Profesional (INFOTEP), trabajadores áreas hoteleras y gastronómicas, Consejo Técnico de la Construcción y Pensionados, empleados metalúrgicos; mientras las fianzas judiciales y depósitos en consignación representan las garantías constituidas a favor del Estado representadas en sumas de dinero, consignadas por terceras personas para garantizar el pago de impuestos, depósitos por Litis en proceso, licitaciones o cualquier otro concepto establecido legalmente.

Nota 29: Cuentas por pagar a largo plazo

Al 30 de junio 2022 y 2021, esta cuenta registra un monto de **RD\$ 37,900,429,998 y RD\$ 9,479,116,886**, derivados de la compra de conceptos distintos a las mercancías o la prestación de servicios, única y exclusivamente de créditos cuyo tiempo de vencimiento es mayor de un año, según detalle:

Descripción	2022	2021
Beneficios a los empleados a pagar a largo plazo	9,571,592	1,800,694
Cuentas comerciales a pagar a largo plazo	6,310,900,933	60,277,836
Proveedores por pagar a largo plazo	21,896,256,830	359,589,563
Proveedores a pagar al sector privado interno l/p	691,394,753	202,026,327
Proveedores a pagar al sector público l/p	8,873,690,951	8,732,120,467
Contratistas a pagar l/p	4,768,289	5,084,210
Contratistas a pagar al sector privado interno l/p	86,402,217	0
Contratistas a pagar al sector público l/p	27,444,433	43,986,984
Contratistas a pagar al sector externo l/p	0	52,719,543
Otras Cuentas a largo plazo por pagar	0	5,298,472
Otras cuentas comerciales a pagar al sector privado interno l/p	0	16,212,789
Total cuentas por pagar a largo plazo	37,900,429,998	9,479,116,886

Detalle de cuentas por pagar a largo plazo, según niveles de gobierno:

Descripción	2022	2021
Gobierno central	6,114,207,346	6,123,897,888
Descentralizadas y/o autónomas (nota 29.1)	13,750,345	103,671,173
Gobiernos locales	725,173,169	547,083,225
Empresas públicas no financieras (nota 29.2)	31,047,299,138	2,704,464,600
Total, según niveles de gobierno	37,900,429,998	9,479,116,886

Nota 29.1 Cuentas por pagar a largo plazo de las instituciones descentralizadas y autónomas no financieras

Al 30 de junio del 2022 y 2021, el balance de esta cuenta es de **RD\$ 13,750,345 y RD\$ 103,671,173**, según el detalle siguiente:

Descripción	2022	2021
Proveedores del sector privado	13,750,345	103,671,173
Total	13,750,345	103,671,173

Nota 29.2 Cuentas por pagar a largo plazo de las empresas públicas no financieras

Al 30 de junio del 2022 y 2021, el balance de esta cuenta es de **RD\$ 31,047,299,138** y **RD\$ 2,704,464,600**, según el detalle siguiente:

Descripción	2022	2021
Cuentas comerciales a pagar a largo plazo	6,310,885,933	109,393,495
Proveedores por pagar a largo plazo	21,890,527,383	10,391,292
Proveedores a pagar al sector público l/p	2,845,885,822	2,584,679,813
Total	31,047,299,138	2,704,464,600

Nota 30: Préstamos a largo plazo

Al 30 de junio del 2022 y 2021, el balance de esta cuenta es de **RD\$ 471,346,082,247** y **RD\$ 470,449,985,003**, según el detalle siguiente:

Descripción	2022	2021
Préstamos del sector privado interno a pagar L/P	3,750,996,311	91,459,915
Préstamos del sector público interno a pagar L/P	3,666,364,985	7,849,278,433
Banco de Reservas	3,608,974,216	7,674,149,454
Banco Agrícolas	41,662,397	121,620,314
Otros	15,728,373	53,508,665
Préstamos del sector externo a pagar L/P	463,928,720,950	462,509,246,656
Banco Europeo de Inversiones (BEI)	462,529,440,943	1,556,347,609
Kreditanstalt für Wiederaufbau (KfW)	998,014,534	872,485,940
Préstamos externos directos a pagar a largo plazo	401,265,473	460,080,413,107
Total de préstamos a largo plazo	471,346,082,247	470,449,985,003

Detalle de los préstamos a largo plazo según niveles de gobierno

Descripción	2022	2021
Gobierno central	464,584,976,257	467,152,063,761
Instituciones descentralizadas y/o autónomas	381,333,520	550,055,104
Gobiernos locales	124,777,717	308,097,816
Empresas públicas no financieras	6,254,994,753	2,439,768,322
Total, según niveles de gobierno	471,346,082,247	470,449,985,003

Nota 31: Instrumentos de deuda por pagar (títulos y valores a pagar a largo plazo)

Los títulos y valores a pagar a largo plazo, Al 30 de junio del 2022 y 2021, ascendieron a un balance de **RD\$ 2,313,843,913,565** y **RD\$ 2,166,231,888,932**. Es importante mencionar que los instrumentos de deuda por pagar corresponden al Gobierno central según detalle:

Descripción	2022	2021
Títulos y valores internos directos a pagar a largo plazo	814,555,574,380	783,177,358,361
Títulos y valores externos directos a pagar a largo plazo	1,517,263,255,287	1,401,040,159,113

Descripción	2022	2021
Títulos y valores externos directos a pagar a largo plazo importes a devengar*	(6,968,330,994)	(7,869,628,542)
Sub-total títulos y valores a pagar a largo plazo	2,324,850,498,673	2,176,347,888,932
Menos porción corriente	(11,006,585,108)	(10,116,000,000)
Total	2,313,843,913,565	2,166,231,888,932

Nota 32: Otros pasivos no corrientes

Al 30 de junio del 2022 y 2021, esta partida presenta saldo de **RD\$ 5,406,851,063** y **RD\$ 5,157,772,412**, el detalle se muestra a continuación:

Descripción	2022	2021
Reservas técnicas a pagar a largo plazo	96,785,234	0
Prestaciones por pagar a empleados	59,445,950	80,574,122
Pasivos diferidos	4,219,146,945	4,249,601,637
Otros documentos por pagar a largo plazo	68,103,894	26,794,118
Intereses por pagar	109,184	0
Intereses y fianzas a pagar	53,272,591	48,743,134
Fianzas a clientes por liquidar	49,226,818	40,460,137
Comisiones por pagar	832,761,926	0
Impuestos a la renta diferido	7,016,755	0
Otros pasivos diferidos	20,981,766	711,599,263
Total	5,406,851,063	5,157,772,412

Detalle otros pasivos no corrientes por niveles de gobierno

Descripción	2022	2021
Instituciones de la Seguridad Social	96,935,875	93,176,967
Instituciones descentralizadas y autónomas	954,035,359	662,045,642
Gobiernos locales	4,240,128,712	4,269,663,230
Empresas públicas no financieras	115,751,117	132,886,573
Total de otros pasivos no corriente por niveles de gobierno	5,406,851,063	5,157,772,412

Nota 33: Pasivos contingentes:

Según informaciones recibidas de la Dirección de Deuda Administrativa del Ministerio de Hacienda, al 30 de junio de los períodos fiscales 2022 y 2021 existen reclamaciones por deudas administrativas ascendentes a **RD\$ 665,719,347,731** y **RD\$ 591,714,514,249**, respectivamente, las cuales tienen su origen en documentos de años anteriores depositados por diversas instituciones públicas, con la finalidad de que les sean reconocidas y pagadas sus deudas. La composición de este pasivo contingente es como sigue:

Descripción	2022	2021
Deuda administrativa (nota 33.1)	20,788,110,933	11,403,070,222
Avales otorgados de deuda interna y externa (nota 33.2)	20,127,892,308	27,128,260,279
Déficit del Banco Central de la República Dominicana (nota 33.3)	624,803,344,490	553,183,183,748
Total de pasivos contingentes	665,719,347,731	591,714,514,249

Nota 33.1: Pasivos contingentes por deuda administrativa

Descripción	2022	2021
Bienes y servicios	3,976,681,671	2,100,863,379
Construcción	1,857,551,292	1,090,921,971
Expropiación	14,953,877,970	8,211,284,872
Totales pasivos contingentes por deuda administrativa	20,788,110,933	11,403,070,222

Nota 33.2: Pasivos contingentes de la deuda interna y externa por avales otorgados

Descripción	2022	2021
Deuda pública interna garantizada desembolsada a instituciones del gobierno	19,822,317,682	26,757,500,708
Deuda pública externa garantizada desembolsada a instituciones del sector privado	289,160,096	348,572,744
Sub-total pasivos contingentes de la deuda interna y externa	20,111,477,778	27,106,073,452
Avales otorgados a empresas de zonas francas Ley núm. 174-07	16,414,530	22,186,827
Subtotales pasivos contingentes por avales otorgados	16,414,530	22,186,827
Totales de pasivos contingentes de la deuda interna y externa por avales otorgados	20,127,892,308	27,128,260,279

Nota 33.3: Pasivos contingentes del déficit del Banco Central de la República Dominicana

En el entendido de que el Gobierno dominicano cubrirá el déficit acumulado del Banco Central, de acuerdo con lo dispuesto en los literales e) y f) de los artículos 16 y 82 de la Ley Monetaria y Financiera núm.183-02. La que indica en el precitado literal f) y modificado por esta ley que: "Para estos fines una vez dictaminados los estados financieros anuales del Banco Central, dicha entidad notificará del déficit al Ministerio de Hacienda de la República Dominicana, a través de la Dirección General de Crédito Público, a más tardar el 15 de mayo del año siguiente, el importe de pérdidas corrientes del banco que deberá ser reconocido como deuda pública".

Al 30 de junio de los períodos fiscales 2022 y 2021, el valor correspondiente al déficit acumulado con los ajustes de la recapitalización del banco es por valor de **RD\$ 624,803,344,490** y **RD\$ 553,183,183,748**, según cifras publicadas en los estados financieros del Banco Central:

Descripción	2022	2021
Déficit del Banco Central de la República Dominicana	624,803,344,490	553,183,183,748
Totales	624,803,344,490	553,183,183,748

Nota 34 Activos netos/patrimonio

Al 30 de junio de los períodos fiscales 2022 y 2021, el valor correspondiente al activo neto/ patrimonio de los estados financieros agregados del sector público no financiero presentaban balances negativos de **RD\$ 409,619,654,944** y **RD\$ 380,732,794,576**, respectivamente, se realizaron ajustes relacionados a la consolidación, con las eliminaciones de la inversión patrimonial del Gobierno central en las instituciones descentralizadas y autónomas e instituciones públicas de la Seguridad Social y los flujos y saldos consecuencias de las eliminaciones de ingresos y gastos intragubernamentales correspondientes al estado de rendimiento consolidado, dando como resultando activos netos/patrimonio negativo por **RD\$ 565,846,429,167** y **RD\$ 510,618,580,850**, según puede evidenciarse a continuación:

Activos Netos / Patrimonio del Sector Publico No Financiero	2022	2021
Patrimonio inicial del Gobierno central	(83,573,170,492)	(83,573,170,492)
Ajuste por incorporación de activos 2007	24,529,311,330	24,529,311,330
Ajuste por incorporación de activos 2008	23,618,116,631	23,618,116,631
Ajuste por incorporación de activos 2009	6,481,053,236	6,481,053,236
Ajuste por incorporación de activos 2010	19,006,736,188	19,006,736,188
Ajuste por incorporación de activos 2011	10,791,992,730	10,791,992,730
Ajuste por incorporación de activos 2012	967,880,825	967,880,825
Ajuste por incorporación de activos 2013	(335,011,786)	(335,011,786)
Ajuste por incorporación de activos 2014	69,164,768	69,164,768
Ajuste por incorporación de activos 2015	80,496,323	80,496,323
Ajuste por incorporación de activos 2016	827,597,282	827,597,282
Ajuste por incorporación de activos 2017	17,166,882,807	17,166,882,807
Ajuste por incorporación de activos 2018	(2,529,518,666)	(2,529,518,666)
Ajuste por incorporación de activos 2019	176,624,786,614	176,624,786,614
Ajuste por incorporación de activos 2020	119,058,249,168	119,058,249,168
Ajuste por incorporación de activos 2021	137,945,431,488	17,562,814,663
Ajuste por incorporación de activos fijos 2021	34,218,484,254	0
Ajuste al patrimonio por disponibilidades bancarias	15,017,380,008	3,249,163,050
Ajuste por incorporación de deuda pública de la Adm. central	(223,599,851,438)	(100,062,218,124)
Ajuste al patrimonio por incorporación de pasivos	(56,082,021,283)	7,646,694,832
Ajuste al patrimonio por baja de pasivos	7,646,708,301	(45,462,034,153)
Patrimonio inicial institucional de la Seguridad Social	3,970,459,651	534,609,987
Patrimonio descentralizadas y atónomas	122,952,239,807	112,576,285,052
Patrimonio gobiernos locales	8,685,730,751	16,157,623,591
Patrimonio inicial empresas públicas no financieras	177,800,845,727	115,959,012,744
Incorporación al patrimonio	(1,943,894)	542,047,873
Ajuste por eliminaciones de consolidación	(126,922,699,458)	(129,885,786,275)
Total patrimonio inicial ajustado	414,415,330,872	311,602,780,198
Transferencias y donaciones de capital recibidas	4,524,353,515	5,973,354,884
Transferencias y donaciones de capital realizadas	(2,918,821,713)	(2,918,821,713)
Patrimonio inicial más transferencias netas	416,020,862,674	314,657,313,369
Resultados acumulados	(1,061,317,622,003)	(935,368,068,272)
Ajustes al patrimonio	(6,407,482)	(4,868,718)
Total resultados anteriores ajustados	(645,303,166,811)	(620,715,623,621)
Reservas	14,968,529	42,110,930,491
Resultado del ejercicio	79,441,769,116	67,986,112,280
Total patrimonio neto del sector publico no financiero	(565,846,429,167)	(510,618,580,850)

Nota 35: Patrimonio consolidado por niveles de gobierno

Descripción	2022	2021
Del Gobierno central	(726,425,615,178)	(724,777,897,624)
De instituciones de la Seguridad Social	22,382,956,966	8,613,654,487
De instituciones descentralizadas y autónomas	144,991,236,562	123,977,637,976
De ayuntamientos y juntas municipales	20,492,985,448	21,850,369,614
De las empresas públicas no financieras	128,938,781,257	189,603,440,971
Subtotal de patrimonio consolidado	(409,619,654,944)	(380,732,794,576)
Ajustes de eliminación por consolidación	(156,226,774,223)	(129,885,786,275)
Total	(565,846,429,167)	(510,618,580,851)

Nota 36: Reservas

Descripción	2022	2021
Empresas públicas no financieras	14,968,529	42,110,930,491
Total de las reservas	14,968,529	42,110,930,491

El primer semestre del 2022, refleja una disminución en relación a su homólogo por orden de RD\$ 42,095,961,962, esto como consecuencia de que la Corporación de Acueducto y Alcantarillado de Santiago (Coraasan), no fue incluida en los estados financieros consolidados para el período de análisis, es importante mencionar que las reservas de enero- junio 2022 pertenecen a la Corporación del Acueducto y Alcantarillado de S. D.

Nota 37: Resultado neto del período

El resultado del período, reflejo diversas fluctuaciones entre los diferentes niveles de gobierno producto de las compensaciones entre cuenta por los ajustes de consolidación, reflejando el déficit real de cada nivel gubernamental sin los aportes presupuestarios del Gobierno central.

Descripción	Sin consolidar	Consolidado	Variaciones
Del Gobierno central	60,278,273,708	135,607,719,616	(75,329,445,908)
De instituciones de la Seguridad Social	(303,305,606)	(9,182,339,452)	8,879,033,846
De instituciones descentralizadas y autónomas	11,450,724,912	(40,238,134,234)	51,688,859,146
De ayuntamientos y juntas municipales	3,494,398,711	(6,092,172,942)	9,586,571,653
De las empresas públicas no financieras	4,521,677,391	(653,303,873)	5,174,981,264
Total de resultado neto del período	79,441,769,116	79,441,769,116	(0)

Nota 38: Activos netos/ patrimonio por niveles de gobiernos antes de ajustes de consolidación.

Descripción	Sin consolidar	Consolidado	Variación
Del Gobierno central	(726,425,615,178)	(651,096,169,270)	(75,329,445,908)
De instituciones de la Seguridad Social	22,382,956,966	(9,182,339,452)	31,565,296,418
De instituciones descentralizadas y autónomas	144,991,236,562	(40,238,134,234)	185,229,370,796
De ayuntamientos y juntas municipales	20,492,985,448	10,906,413,796	9,586,571,653
De las empresas públicas no financieras	128,938,781,257	123,763,799,993	5,174,981,264
Total	(409,619,654,944)	(565,846,429,167)	156,226,774,223

Estado de rendimiento financiero
Ingresos corrientes
Nota 39: Impuestos (ingresos tributarios)

Al 30 de junio del 2022 y 2021, el sector público no financiero captó gravámenes sobre los ingresos por un total de **RD\$ 441,874,886,547** y **RD\$ 374,210,735,727**, recaudados por el Gobierno central, según detalle:

Descripción	2022	2021
Impuestos sobre los ingresos (nota 39.1)	148,464,408,635	136,854,375,458
Impuestos sobre las transferencias patrimoniales (nota 39.2)	22,012,834,894	19,608,638,026
Impuestos sobre mercancías y servicios (nota 39.3)	241,308,127,493	192,565,244,041
Impuestos sobre el comercio exterior (nota 39.4)	29,406,329,517	21,119,940,532
Otros ingresos tributarios (nota 39.5)	591,189,443	3,912,204,145
Impuestos ecológicos (nota 39.5)	91,996,565	150,333,526
Total impuestos (ingresos tributarios)	441,874,886,547	374,210,735,727

Nota 39.1 Impuestos sobre los ingresos

Al 30 de junio del 2022 y 2021, los ingresos percibidos por este concepto ascendieron a **RD\$ 148,464,408,635** y **RD\$ 136,854,375,458**, según detalle:

Descripción	2022	2021
Impuestos sobre los ingresos de las personas	45,533,095,392	35,638,963,936
Impuestos sobre los ingresos de las empresas	77,111,188,116	82,107,790,356
Otros Impuestos sobre los ingresos	25,820,125,127	19,107,621,166
Total Impuestos sobre los ingresos	148,464,408,635	136,854,375,458

Nota 39.2 Impuestos sobre las transferencias patrimoniales

Al 30 de junio del 2022 y 2021, los ingresos percibidos por este concepto ascendieron a **RD\$ 22,012,834,894** y **RD\$ 19,608,638,026**, según detalle:

Descripción	2022	2021
Impuesto sobre la tenencia de patrimonio	7,135,448,417	6,480,551,039
Impuesto sobre las transferencias patrimoniales	14,877,386,477	13,128,086,987
Total de impuestos sobre las transferencias patrimoniales	22,012,834,894	19,608,638,026

Nota 39.3 Impuestos sobre mercancías y servicios

Al 30 de junio del 2022 y 2021, los ingresos percibidos por este concepto ascendieron a **RD\$ 241,308,127,493** y **RD\$ 192,565,244,041**, tal y como se detalla a continuación:

Descripción	2022	2021
Impuestos a las transferencias de bienes y servicios	152,928,633,664	120,891,293,247
Impuestos internos sobre mercancías	63,366,628,593	51,968,451,558

Descripción	2022	2021
Impuestos internos sobre los servicios	9,961,175,662	9,758,768,579
Impuestos sobre el uso de bienes y servicios	12,709,295,547	9,927,558,303
Otros Impuestos sobre el uso de mercancías y servicios	2,342,394,026	19,172,354
Total de impuestos sobre mercancías y servicios	241,308,127,493	192,565,244,041

Nota 39.4 Impuestos sobre el comercio exterior

Al 30 de junio del 2022 y 2021, las recaudaciones por los impuestos que gravan los bienes que entraron al país, es decir por derechos aduaneros ascendieron a **RD\$ 29,406,329,517 y RD\$ 21,119,940,532**, respectivamente, según detalle:

Descripción	2022	2021
Impuestos sobre las importaciones	24,888,576,777	18,638,344,627
Impuestos sobre las exportaciones	4,517,752,740	2,481,595,905
Total de impuestos sobre el comercio exterior	29,406,329,517	21,119,940,532

Nota 39.5 Otros ingresos tributarios

Al 30 de junio del 2022 y 2021, los ingresos percibidos por el concepto de otros ingresos tributarios ascienden a la suma de **RD\$ 683,186,008 y RD\$ 4,062,537,671**, respectivamente, según detalle.

Descripción	2022	2021
Impuestos sobre constitución de fianzas y consignación de valores	0	507,658,709
Impuestos ecológicos	591,189,443	3,404,545,436
Otros	91,996,565	150,333,526
Total de otros ingresos tributarios	683,186,008	4,062,537,671

Nota 40: Ingresos por transacciones con contraprestación (ingresos no tributarios)

Al 30 de junio del 2022 y 2021, los ingresos percibidos por este concepto de ventas de bienes y prestaciones de servicios por parte de la administración pública, ascendieron a **RD\$ 100,162,170,200 y RD\$ 50,886,757,984**, respectivamente, según detalle.

Detalle ingresos por transacciones con contraprestación según niveles de gobierno

Descripción	2022	2021
Contribuciones sociales (40.1)	7,415,640,179	4,987,910,897
Ventas de la administración pública (40.2)	71,797,070,671	22,229,866,838
Rentas de la propiedad (nota 40.3)	17,518,981,062	21,467,968,049
Tasa (nota 40.4)	3,430,478,289	2,201,012,199
Total de ingresos por transacciones con contraprestación (ingresos no tributarios)	100,162,170,200	50,886,757,984

Nota 40.1 Contribuciones sociales

Descripción	2022	2021
Contribuciones de empleados al seguro de pensiones	6,584,953,794	2,879,921,600
Contribución patronal al seguro de pensiones	261,676,615	1,514,343,874
Contribuciones varias	569,009,770	593,645,423
Total de contribuciones sociales	7,415,640,179	4,987,910,897

Nota 40.2 Ventas de la administración pública

Al 30 de junio del 2022 y 2021, los ingresos operativos generados por la venta bruta de bienes y prestación de servicios ascendieron a **RD\$ 71,797,070,671** y **RD\$ 22,229,866,838**, respectivamente, según detalle.

Descripción	2022	2021
Ventas de inventarios	1,306,519,986	1,153,203,981
Prestaciones de servicios	70,288,443,691	21,074,846,132
Arrendamientos de activos producidos	131,115,007	0
Ingresos por concesiones y regalías	18,523,475	0
Venta de activos no financieros	52,468,511	1,816,725
Total de ventas de la administración pública	71,797,070,671	22,229,866,838

Nota 40.3 Rentas de la propiedad

Al 30 de junio del 2022 y 2021, los Ingresos derivados de propiedades, empresas, activos financieros o activos intangibles que se percibieron en forma de dividendos, intereses, derechos sobre bienes intangibles, alquileres y concesiones, fueron de **RD\$ 17,518,981,062** y **RD\$ 21,467,968,049**, respectivamente, según detalle.

Descripción	2022	2021
Ingresos por intereses	1,797,536,601	8,742,788,970
Ingresos por dividendos de inversiones empresariales	3,949,012,533	0
Ingresos por arrendamiento de activos	402,158,702	5,859,332,365
Ingresos por recargos	1,973,825,887	1,040,139,442
Ingresos por multas	676,096,777	593,287,845
Ingresos por derechos administrativos	228,183,294	22,512,370
Arrendamientos de activos producidos	5,964,704,260	50,012,622
Ingresos diversos	2,527,463,008	5,159,894,435
Total de rentas de la propiedad	17,518,981,062	21,467,968,049

Nota 40.4 Tasas

Al 30 de junio del 2022 y 2021, los ingresos por la utilización privativa o la prestación de un servicio individualizado de carácter obligatorio o del dominio público fueron de **RD\$ 3,430,478,289** y **RD\$ 2,201,012,199**, respectivamente, según detalle.

Descripción	2022	2021
Tasas judiciales sobre actos expedidos por el Poder Judicial	16,467,961	50,456,183
Tasa por expedición y renovación de pasaportes	577,416,587	435,655,066
Tarjeta de turismo	2,301,382,423	1,557,633,040
Tasas por conceptos de mensuras catastrales	41,313	18,178,350
Certificaciones vida y costumbre	46,500	3,514,988
Otras tasas	535,123,505	135,574,572
Total de tasas	3,430,478,289	2,201,012,199

Nota 41: Transferencias y donaciones

Al 30 de junio del 2022 y 2021, los recursos provenientes de aportes recibidos del sector privado interno y del sector público no sujetos a contraprestación de bienes y/o servicios aplicables a gastos corrientes y gastos de capital alcanzaron un monto de **RD\$ 78,718,467,956** y **RD\$ 59,968,106,798**, de los cuales fueron eliminados por procesos de consolidación el monto **RD\$ 76,239,413,694** y **RD\$ 50,058,834,121**, resultando transferencias netas por orden de **RD\$ 2,479,054,262** y **RD\$ 9,909,272,677**, respectivamente, según detalle:

Descripción	2022	2021
Donaciones y transferencias corrientes (nota 41.1)	72,579,506,740	51,902,263,060
Donaciones y transferencias de capital (nota 41.2)	6,138,961,217	8,065,843,738
Subtotal	78,718,467,956	59,968,106,798
Ajustes por eliminaciones en la consolidación	(76,239,413,694)	(50,058,834,121)
Transferencias netas	2,479,054,262	9,909,272,677

Detalle por niveles de gobierno

Descripción	2022	2021
Gobierno central	2,040,975,222	7,646,280,088
Instituciones de la Seguridad Social	8,879,033,846	123,038,467
Instituciones públicas descentralizadas y/o autónomas no financieras	52,904,094,872	40,351,612,473
Gobiernos locales	9,718,062,789	6,064,895,964
Empresas públicas no financieras	5,176,301,228	5,782,279,806
Subtotal	78,718,467,956	59,968,106,798
Ajustes por eliminaciones en la consolidación	(76,239,413,694)	(50,058,834,121)
Transferencias netas	2,479,054,262	9,909,272,677

El total de las transferencias eliminadas en el proceso de consolidación para el período enero a junio 2022, ascendieron a **RD\$ 76,239,413,694**, de los cuales corresponden al gobierno central el 98.81% **RD\$ 75,329,445,908** y a la Liga Municipal Dominicana (LMD) el 1.19% **RD\$ 909,967,786**, destacamos que, los recursos transferidos por la LMD a los gobiernos locales fueron parte de la transferencia condicionada que le otorgo el Gobierno central en el 2021, para la realización y reparación de estructuras de capital en los gobiernos locales.

Nota 41.1 Transferencias y donaciones corrientes

Al 30 de junio del 2022 y 2021, los ingresos percibidos por transferencias y donaciones corrientes alcanzaron el monto de **RD\$ 72,579,506,740** y **RD\$ 51,902,263,061**, de los cuales fueron eliminados por procesos de consolidación el monto **RD\$ 71,149,196,848** y **RD\$ 47,653,957,716**, resultando un saldo final de **RD\$ 1,430,309,892** y **RD\$ 4,248,305,345**, respectivamente, según detalle.

Donaciones corrientes		
Donaciones corrientes en dinero del sector privado externo	392,942,977	13,645,146
Donaciones corrientes de organismos internacionales	73,893,957	190,569,620
Subtotal	466,836,934	204,214,766
Transferencias corrientes		
Del Gobierno central	71,050,923,994	47,653,957,716
De las instituciones de la Seguridad Social	0	800,899,604
De instituciones descentralizadas y autónomas	296,836,020	1,649,476,466
De empresas públicas no financieras	20,455,234	294,438,721
De ayuntamientos y juntas municipales	25,000	638,453,978
Del sector privado u otros	70,722,925	660,821,810
De empresas públicas financieras	673,706,633	0
Subtotal	72,579,506,740	51,902,263,061
Ajustes por eliminaciones en la consolidación	(71,149,196,848)	(47,653,957,716)
Total transferencias corrientes netas	1,430,309,892	4,248,305,345

Nota 41.2 Transferencias y donaciones de capital

Al 30 de junio del 2022 y 2021, los ingresos percibidos por transferencias y donaciones capital alcanzaron el monto de **RD\$ 6,138,961,217** y **RD\$ 8,065,843,738**, de los cuales fueron eliminados por procesos de consolidación el monto **RD\$ 5,090,216,846** y **RD\$ 2,404,876,405**, resultando un saldo final de **RD\$ 1,048,744,371** y **RD\$ 5,660,967,333**, respectivamente, según detalle.

Donaciones de capital		
Donaciones de capital de organismos internacionales	130,742,874	39,592,421
Donaciones de capital de gobiernos extranjeros	27,399,200	0
Subtotal	158,142,074	39,592,421
Transferencias de capital		
Del Gobierno central	4,278,521,913	2,404,876,405
De las instituciones de la Seguridad Social	56,635	0
Del instituciones descentralizadas y autónomas	811,694,933	219,863,148
De las empresas públicas no financieras	100,000	0
Del ayuntamientos y juntas municipales	300,000	213,073,842
Del sector privado interno u otros	63,896,162	4,830,922
De empresas públicas financieras	826,249,500	5,183,607,000
Subtotal	6,138,961,217	8,065,843,738
Ajustes por eliminaciones en la consolidación	(5,090,216,846)	(2,404,876,405)
Total transferencias de capital netas	1,048,744,371	5,660,967,333

Nota 42: Recargos, multas y otros ingresos

Al 30 de junio del 2022 y 2021, los ingresos percibidos por recargos multas y otros ingresos ascendieron a **RD\$ 129,552,237,745** y **RD\$ 72,632,854,178**, respectivamente, según detalle.

Descripción	2022	2021
Gobierno central	89,841,885,651	42,597,158,439
Instituciones de la Seguridad Social	30,373,976,061	24,926,493,188
Instituciones descentralizadas y autónomas	3,782,317,132	4,213,692,944
Gobiernos locales	304,535,421	368,612,095
Empresas públicas no financieras	5,249,523,481	526,897,512
Total	129,552,237,745	72,632,854,178

GASTOS

Nota 43: Sueldos, salarios y beneficios a empleados (remuneraciones)

Al 30 de junio del 2022 y 2021, los gastos por concepto de remuneraciones representan balances de **RD\$ 170,078,623,291** y **RD\$ 148,101,928,106**, de estos, la mayor participación la representa el Gobierno central con **7.63%**, siguiéndole en importancia las instituciones descentralizadas y autónomas con un **21.75%**, respectivamente, según detalle.

Descripción	2022	2021
Sueldos para cargos fijos	120,492,002,279	106,665,657,206
Sueldo contratado e igualado	10,208,323,816	6,363,436,782
Sueldo personal temporero	3,247,487,886	2,397,983,888
Gratificaciones por pasantías	83,566,514	0
Compensación directa al personal	7,690,883,000	6,173,113,483
Jornales	1,237,651,633	585,330,377
Jubilaciones y pensiones	0	53,706,669
Dietas y gastos de representación (nota 43.1)	707,007,092	814,714,783
Prestaciones y bonificaciones (nota 43.2)	6,680,878,388	8,220,093,231
Contribuciones a la Seguridad Social	19,270,770,624	16,274,795,909
Otros beneficios a empleados	460,052,060	553,095,778
Total	170,078,623,291	148,101,928,106

Detalle Sueldos, salarios y beneficios a empleados (remuneraciones), según niveles de gobierno

Descripción	2022	2021
Gobierno central	121,838,377,260	101,938,694,898
Instituciones de la Seguridad Social	1,836,325,977	724,814,193
Instituciones descentralizadas y autónomas	37,000,732,009	36,980,085,230
Gobiernos locales	4,116,601,726	3,186,066,068
Empresas públicas no financieras	5,286,586,319	5,272,267,717
Total	170,078,623,291	148,101,928,106

Nota 43.1 Dietas y gastos de representación

Al 30 de junio del 2022 y 2021, los gastos por concepto de dietas y gastos de representación registran balances de **RD\$ 707,007,092** y **RD\$ 814,714,783**, respectivamente, según detalle.

Descripción	2022	2021
Dietas en el país	587,480,919	226,628,149
Gastos de representación	115,245,395	228,503,574
Gastos de representación en el exterior	4,280,777	359,583,061
Total dietas y gastos de representación	707,007,092	814,714,783

Nota 43.2 Prestaciones y bonificaciones

Al 30 de junio del 2022 y 2021, los gastos por prestaciones y bonificaciones representan balances de **RD\$ 6,680,878,388** y **RD\$ 8,220,093,231**, respectivamente, según detalle:

Descripción	2022	2021
Regalía pascual	1,041,299,751	2,107,905,537
Bonificaciones	1,442,734,156	495,698,943
Bono escolar	143,885,250	88,355,909
Gratificaciones por pasantías	376,725,809	536,836,175
Gratificaciones por aniversario de institución	3,675,609	43,252,874
Otras gratificaciones	348,471,272	488,535,868
Prestaciones económicas	764,083,581	263,844,356
Pago de porcentaje por desvinculación de cargo	4,340,115	46,689,318
Prestación laboral por desvinculación	1,838,547,446	3,111,913,842
Proporción de vacaciones no disfrutadas	259,381,832	39,197,131
Vacaciones	457,733,567	997,863,280
Total	6,680,878,388	8,220,093,231

Nota 44: Subvenciones y otros pagos por transferencias

Al 30 de junio del 2022-2021, se destinaron recursos a favor de instituciones del sector público y del sector privado que no suponen contraprestación de servicios o bienes, destinándose el monto de **RD\$ 225,925,353,975** y **RD\$ 154,365,426,636**, de los cuales fueron eliminados por el proceso de consolidación el monto **RD\$ 76,239,413,694** y **RD\$ 50,058,834,121**, resultando un monto neto de **RD\$ 149,685,940,281** y **RD\$ 104,306,592,515**, respectivamente, según se detalla a continuación:

Descripción	2022	2021
Transferencias y donaciones corrientes (nota 44.1)	202,530,120,248	140,105,132,148
Transferencias y donaciones de capital (nota 44.2)	23,395,233,727	14,260,294,488
Totales	225,925,353,975	154,365,426,636
Menos ajustes por eliminaciones entre entes gubernamentales	(76,239,413,694)	(50,058,834,121)
Total	149,685,940,281	104,306,592,515

Descripción	2022	2021
Donaciones corrientes de organismos internacionales	34,313,422	17,737,203
Donaciones corrientes de gobiernos extranjeros	414,150,351	411,441,331
Donaciones corrientes en el país	28,883,430	134,688,948
Sub-Total	477,347,202	563,867,482

Descripción	2022	2021
Transferencias totales	225,448,006,773	153,801,559,154
Al Gobierno central	3,959,732,715	781,705,291
A las instituciones de la Seguridad Social	33,595,283,681	21,296,667,258
A las descentralizadas y autónomas no financieras	3,359,882,547	4,656,605,491
A empresas públicas no financieras	1,929,187,802	28,924,813
A los gobiernos locales	6,910,120,571	6,957,226,683
Al sector privado interno	47,501,058,062	32,287,614,323
Otras instituciones públicas	121,380,787,721	87,792,044,491
Empresas financieras	6,811,953,674	770,804
Sub-Total	225,925,353,975	154,365,426,636
Ajustes por eliminaciones en la consolidación	(76,239,413,694)	(50,058,834,121)
Total, transferencias y donaciones corrientes netas	149,685,940,281	104,306,592,515

Nota 44.1 Transferencias y donaciones corrientes otorgadas

Al 30 de junio del 2022 y 2021, las transferencias y donaciones corrientes ascendieron a **RD\$ 202,530,120,248** y **RD\$ 140,105,132,149** de las cuales fueron eliminadas mediante ajustes en la consolidación el resultando saldos consolidado de **RD\$130,569,228,467** y **RD\$ 92,451,174,433**, respectivamente, según detalle:

Descripción	2022	2021
Donaciones corrientes de organismos internacionales	34,313,422	17,737,203
Donaciones corrientes de gobiernos extranjeros	414,150,351	411,441,331
Donaciones corrientes en el país	28,883,430	133,548,158
Subtotal	477,347,202	562,726,692
Transferencias corrientes	202,052,773,045	139,542,405,457
Al Gobierno central	16,127,524	724,276,406
A instituciones de la Seguridad Social	33,595,029,238	21,296,667,258
A instituciones descentralizadas y autónomas	72,419,636	543,584,863
A empresas públicas no financieras	4,187,802	28,924,813
A ayuntamientos y juntas municipales	114,760,928	41,347,556
Al sector privado u otros	46,869,460,196	29,562,691,893
Otras instituciones públicas	121,380,787,721	87,344,912,668
Subtotal	202,530,120,248	140,105,132,149
Ajustes por eliminaciones en la consolidación	(71,960,891,781)	(47,653,957,716)
Total, transferencias y donaciones corrientes netas	130,569,228,467	92,451,174,433

Nota 44.2 Transferencias y donaciones de capital

Al 30 de junio del 2022 y 2021, las transferencias y donaciones de capital ascendieron a **RD\$ 23,395,233,727** y **RD\$ 14,260,294,489** las cuales fueron ajustadas resultando saldos consolidados de **RD\$ 19,116,711,814** y **RD\$ 11,855,418,084**, respectivamente, según detalle:

Descripción	2022	2021
Donaciones de capital de organismos internacionales	0	1,140,790
Subtotal	0	1,140,790
Transferencias de capital	23,395,233,727	14,259,153,699
Al Gobierno central	3,943,605,191	57,428,886
A instituciones de la Seguridad Social	254,443	0
A instituciones descentralizadas y autónomas	3,287,462,911	4,113,020,628
A empresas públicas no financieras	1,925,000,000	0
A ayuntamientos y juntas municipales	6,795,359,643	6,915,879,127
Al sector privado u otros	631,597,866	2,724,922,431
Otras instituciones públicas	0	447,131,823
Empresas financieras	6,811,953,674	770,804
Subtotal	23,395,233,727	14,260,294,489
Ajustes por eliminaciones en la consolidación	(4,278,521,913)	(2,404,876,405)
Total, transferencias y donaciones de capital netas	19,116,711,814	11,855,418,084

Nota 45: Suministros y material para consumo (bienes y servicios)

Esta cuenta representa la contratación de servicios, los materiales y suministros consumidos para el buen funcionamiento misional de las diferentes instituciones gubernamentales, al corte semestral 2022 y 2021 ejecutaron saldos de **RD\$ 88,150,218,453 y RD\$ 87,161,766,759**, respectivamente, según se detalla a continuación:

Descripción	2022	2021
Contratación de servicios o servicios no personales (nota 45.1)	65,259,501,685	60,235,091,228
Materiales y suministros (nota 45.2)	22,890,716,769	26,926,675,531
Total	88,150,218,453	87,161,766,759

Nota 45.1 Contratación de servicios o servicios no personales

Al 30 de junio del 2022 y 2021, los gastos por contratación de servicios o servicios no personales representan balances de **RD\$ 65,259,501,685 y RD\$ 60,235,091,228**, respectivamente, según detalle:

Descripción	2022	2021
Servicios de comunicaciones	1,785,005,577	1,452,148,171
Servicios básicos	4,692,396,525	3,879,988,768
Publicidad, impresos y encuadernaciones	2,251,981,356	1,311,294,517
Viáticos dentro y fuera del país	1,624,455,451	948,361,395
Transporte y almacenaje	371,979,096	332,210,846
Alquileres	3,523,124,114	2,553,974,350
Seguros	1,865,731,867	2,330,987,527
Conservación, reparaciones menores y construcciones	1,206,115,259	832,926,525
Servicios de mantenimiento y reparación de bienes	1,157,144,977	1,016,016,100
Otros servicios no personales	46,781,567,463	45,577,183,028
Total	65,259,501,685	60,235,091,228

Detalle del gasto en contratación de servicios, según niveles de gobierno

Descripción	2022	2021
Gobierno central	25,931,581,602	25,196,175,609
Instituciones de la Seguridad Social	27,447,201,170	27,375,669,514
Instituciones descentralizadas y/o autónomas	5,301,634,852	3,220,500,913
Gobiernos locales	2,993,217,852	2,294,721,775
Empresas públicas no financieras	3,585,866,209	2,148,023,417
Total	65,259,501,685	60,235,091,228

Nota 45.2 Materiales y suministros

Al 30 de junio del 2022 y 2021, los gastos de materiales y suministros representan balances de **RD\$ 22,890,716,769 y RD\$ 29,926,675,531**, respectivamente, según detalle:

Descripción	2022	2021
Alimentos y productos agroforestales consumidos	3,851,071,159	1,822,994,910
Textiles y vestuarios consumidos	391,261,623	532,305,425
Productos de papel, cartón e impresos consumidos	2,908,998,821	947,273,334
Materiales y útiles médicos consumidos	451,472,874	2,305,311,333
Productos de cuero, caucho y plástico consumidos	310,776,667	262,064,624
Productos de minerales metálicos y no metálicos consumidos	316,299,561	274,870,073
Combustibles, lubricantes, productos químicos y conexos consumidos	10,666,851,905	19,152,739,506
Materiales y suministros de defensa, orden público, protección y s. c	7,157,895	15,505,653
Repuestos y accesorios para maquinaria y equipos consumidos	54,139,382	76,497,370
Materiales y suministros varios consumidos	3,932,686,881	1,537,113,303
Total	22,890,716,769	26,926,675,531

Detalle del gasto en materiales y suministros según niveles de gobierno

Descripción	2022	2021
Gobierno central	18,512,769,403	22,883,692,647
Instituciones de la Seguridad Social	73,112,191	53,137,722
Descentralizadas y autónomas	3,010,725,482	2,933,897,705
Gobiernos locales	923,434,112	588,385,233
Empresas públicas no financieras	370,675,580	467,562,224
Total	22,890,716,769	26,926,675,531

Nota 46: Depreciación, amortización y deterioro

Al 30 de junio del 2022 y 2021, el gasto de la depreciación, amortización y los deterioros asciende a **RD\$ 9,385,536,165 y RD\$ 5,937,745,976**, respectivamente, según detalle:

Descripción	2022	2021
Depreciación y amortización (nota 46.1)	9,322,137,748	5,929,947,746
Deterioros	63,398,416	7,798,230
Total	9,385,536,165	5,937,745,976

Nota 46.1 Depreciación, amortización y deterioro

Al 30 de junio del 2022 y 2021, el gasto de la depreciación, amortización y los deterioros por tipo de activo se detalla a continuación:

Descripción	2022	2021
Depreciación de bienes en uso	7,856,229,933	4,695,624,771
Depreciación de bienes intangibles	322,214,801	467,336,926
Depreciación de inmuebles	874,694,978	473,432,685
Depreciación equipos de transporte	227,553,821	230,676,930
Depreciación acumulada otros Equipos	34,874,246	47,388,964
Total, depreciación	9,315,567,781	5,914,460,276
Amortización mejoras arrendadas	6,569,968	15,487,469
Total, depreciación y amortización	9,322,137,748	5,929,947,746

Nota 47: Otros gastos

Al 30 de junio 2022 y 2021, la cuenta denominada otros gastos presenta un balance de **RD\$ 58,520,184,779** y **RD\$ 4,169,091,308**, los cuales corresponden a gastos realizados por las diferentes instituciones de los niveles de gobiernos por conceptos diversos, respectivamente, según detalle:

Descripción	2022	2021
Gobierno central (nota 47.1)	3,674,107,683	2,368,674,203
Instituciones de la Seguridad Social	27,535,412,316	0
Instituciones descentralizadas y autónomas	1,728,242,267	0
Gobiernos locales	19,475	288,240,527
Empresas públicas no financieras	25,177,192,854	1,130,387,642
Subtotal	58,114,974,595	3,787,302,372
Costos	405,210,184	381,788,936
Total, otros gastos	58,520,184,779	4,169,091,308

Nota 47.1 Gobierno central

Al 30 de junio 2022 y 2021, la cuenta denominada otros gastos del Gobierno central, presenta balances de **RD\$ 3,674,107,683** y **RD\$ 2,368,674,203**, respectivamente, según detalle:

Descripción	2022	2021
Gastos pendientes de clasificar (nota 47.1.1)	3,563,947,805	2,368,674,203
Ganancia (pérdida) por diferencias cambiarias en revaluaciones de deuda (47.1.2)	110,159,878	0
Total	3,674,107,683	2,368,674,203

Nota 47.1.1 Gastos pendientes de clasificar

Al 30 de junio 2022 y 2021, la cuenta denominada gastos pendientes de clasificar del Gobierno central, presenta balances de **RD\$ 3,563,947,805** y **RD\$ 2,368,674,203**, respectivamente, según detalle:

Descripción	2022	2021
Gastos de anticipos financieros pendientes de clasificar	628,734,888	2,368,674,203
Gastos de cuentas operativas de recursos directos por regularizar	1,490,127,255	0
Gasto de cuentas de contrapartida por clasificar	4,171,785	0
Gasto de cuentas de financiamiento externo por clasificar	616,610,337	0
Gasto de la cuenta única por clasificar	824,303,540	0
Total	3,563,947,805	2,368,674,203

Nota 47.1.2 Ganancia (pérdida) por diferencias cambiarias en revaluaciones de deuda

Al 30 de junio 2022 la cuenta denominada ganancia (pérdida) por diferencias cambiarias en revaluaciones de deuda del Gobierno central, presenta balances de **RD\$ 110,159,878**.

Nota 48: Gastos financieros

Los gastos financieros al 30 de junio del 2022 y 2021, representan un valor de **RD\$ 112,180,643,016 y RD\$ 87,642,830,577**, respectivamente, según el siguiente detalle:

Descripción	2022	2021
Intereses de la deuda pública interna de corto plazo	12,356,290	85,073,419
Intereses de la deuda pública interna de largo plazo	39,770,808,337	36,069,607,017
Intereses de la deuda pública externa de largo plazo	68,001,993,394	50,365,049,663
Comisiones de la deuda interna directa	495,957,189	340,118,907
Comisiones de la deuda externa directa	805,259,673	667,646,608
Comisiones y otros gastos bancarios	573,091,237	63,013,413
Otros gastos financieros	2,521,176,897	52,321,550
Total	112,180,643,016	87,642,830,577

Detalle de los gastos financieros según niveles de gobierno


Descripción	2022	2021
Gobierno central	108,607,436,648	87,509,101,240
Instituciones de la Seguridad Social	363,568,676	18,105,490
Instituciones descentralizadas y autónomas	96,140,528	25,066,529
Gobiernos locales	64,280,553	68,534,307
Empresas públicas no financieras	3,049,216,611	22,023,012
Total	112,180,643,016	87,642,830,577

Nota 49: Ganancias y pérdidas por diferencias cambiarias

Al 30 de junio 2022 y 2021, la cuenta denominada ganancia y pérdida por diferencias cambiarias en revaluaciones de deuda del Gobierno central, presenta balances de **RD\$ 6,625,433,655 y RD\$ 2,333,553,043**, respectivamente, según detalle:

Capítulo IV

Cuenta Ahorro-Inversión-Financiamiento del Gobierno Central



IV. Cuenta ahorro-inversión-financiamiento del Gobierno central

4.1. Aspectos metodológicos

La cuenta *ahorro-inversión-financiamiento* (CAIF) es el estado económico que presenta el desempeño numérico del Gobierno a través del resultado económico, de capital y financiero, dentro del marco del Presupuesto General del Estado y los indicadores respecto al PIB. Se expone con el propósito de evaluar el comportamiento de la gestión fiscal en el período enero-junio 2022 y comparativo 2021. Este

informe relaciona los flujos de ingresos y gastos, permitiendo analizar el impacto y las repercusiones de las transacciones financieras del gobierno en la economía.

determinar el grado de cumplimiento de los objetivos y metas fiscales adoptadas por el Gobierno, en términos del ahorro, nivel de inversión en bienes de capital y sobre el financiamiento neto (superávit o déficit fiscal). También, se aborda el resultado primario que mide las operaciones fiscales, sin incluir el costo de la deuda. Bajo esta temática, se incorporan cuadros analíticos y gráficos en interés de facilitar su comprensión.

La particularidad principal del análisis de este estado es

En el cuadro 1, se presenta la cuenta *ahorro inversión financiamiento*, evidenciando la ejecución del presupuesto de ingresos, gastos y financiamiento, conforme a la estructura de esta, resumida para el período enero-junio 2022:

Cuadro 1 - Capítulo IV
Cuenta ahorro inversión financiamiento
Período enero - junio, 2022
(Valores en RD\$)

Concepto	Movimiento Presupuestario				% de Cumplimiento (Devengado/Vigente)	Devengado Como % PIB Original	Devengado Como % PIB revisado
	Presupuesto Inicial 1	Modificaciones 2	Vigente 3=(1+2)	Ejecutado 4			
A.1) Ingresos Corrientes	824,909,284,943	1,008,616,475	825,917,901,418	470,952,971,942	57.0%	8.1%	7.6%
B.1) Gastos Corrientes	905,574,301,146	(6,758,877,999)	898,815,423,147	443,844,832,239	49.4%	7.6%	7.2%
Resultado Económico	(80,665,016,203)	7,767,494,473	(72,897,521,730)	27,108,139,703	-37.2%	0.5%	0.4%
A.2) Ingresos de Capital	46,576,632,388	1,223,808	46,577,856,196	1,168,017,710	2.5%	0.0%	0.0%
B.2) Gastos de Capital	140,706,410,192	7,773,993,347	148,480,403,539	45,534,911,606	30.7%	0.8%	0.7%
Resultado de Capital (A.2 - B.2)	(94,129,777,804)	(7,772,769,539)	(101,902,547,343)	(44,366,893,895)	43.5%	-0.8%	-0.7%
A) Total de Ingresos (A.1 + A.2)	871,485,917,331	1,009,840,283	872,495,757,614	472,120,989,652	54.1%	8.1%	7.6%
B) Total de Gastos (B.1 + B.2)	1,046,280,711,338	1,015,115,348	1,047,295,826,686	489,379,743,844	46.7%	8.4%	7.9%
Resultado Financiero (A - B)	(174,794,794,007)	(5,275,065)	(174,800,069,072)	(17,258,754,192)	9.9%	-0.3%	-0.3%
Financiamiento Neto (C - D)	174,794,794,007	5,275,065	174,800,069,072	190,032,938,476	108.7%	3.3%	3.1%
C) Fuentes Financieras	284,079,393,319	5,275,065	284,084,668,384	235,933,488,601	83.1%	4.0%	3.8%
D) Aplicaciones Financieras	109,284,599,312	0	109,284,599,312	45,900,550,125	42.0%	0.8%	0.7%

Notas:

*Ingresos incluyen donaciones.

*Fecha de registro al 15 de julio de 2022.

*El presupuesto inicial de 2022 corresponde al aprobado en la Ley núm. 345-21.

*Para el PIB 2022 Se utilizó el PIB RD\$ 6,171,961.3 millones, del panorama macroeconómico actualizado al 08 de junio 2022, elaborado por el Ministerio de Economía Planificación y Desarrollo.

Fuente: Sistema de Información de la Gestión Financiera (Sigeif).

4.2. Evaluación del resultado económico, de capital y financiero

4.2.1. Resultado económico

El resultado económico de la CAIF representa la diferencia entre las operaciones corrientes del Gobierno central y permite evaluar si la generación de ahorro es suficiente para cubrir las necesidades de inversión de capital y las obligaciones contraídas en el ejercicio.

Para el inicio del período 2022, en el presupuesto original se estimó un resultado económico negativo de RD\$ 80,665,016,203, equivalente a un -1.4% del PIB nominal. Conforme se presenta en el cuadro anterior, este se redujo levemente al experimentar modificaciones por RD\$ 7,767,494,473, para ubicarse en un balance negativo en el vigente de RD\$ 72,897,521,730. Al finalizar el primer semestre del año, se obtuvo un superávit de RD\$ 27,108,139,703. Este balance positivo fue resultado de ingresos corrientes por RD\$ 470,952,971,942 frente a gastos corrientes por RD\$ 443,844,832,239.

La gran mayoría de los ingresos corrientes corresponde a impuestos con RD\$ 438,861,428,485, equivalente al 93.2% del total de los ingresos y a un 7.1% del PIB, mientras que las ventas de bienes y servicios, rentas de la propiedad, contribuciones a la seguridad social, transferencias y donaciones corrientes recibidas, multas y sanciones pecuniarias y otros ingresos corrientes, RD\$ 14,061,816,162, RD\$ 7,387,182,555, RD\$ 2,954,301,032, RD\$ 1,053,338,977, RD\$ 673,119,943 y RD\$ 5,961,784,787, equivalentes a 3.0%, 1.6%, 0.6%, 0.2%, 0.1% y 1.3% del total de los ingresos corrientes, respectivamente.

De los gastos corrientes, cuya ejecución fue de RD\$ 443,844,832,239, equivalente al 49.4% de su presupuesto vigente y 7.2% del PIB nominal reestimado. Los renglones más significativos son: los gastos de consumo con RD\$ 163,300,152,673; las transferencias corrientes con RD\$ 144,822,176,762; y los intereses de la deuda pública con RD\$ 109,201,800,447; equivalente a 36.8%; 32.6% y 24.6%, respectivamente. El peso de estas partidas en relación con el PIB fue de 2.6%, 2.3% y 1.8%, individualmente.

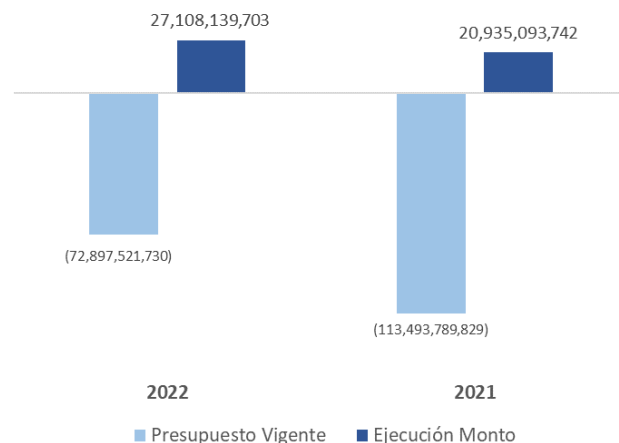
En resumen, se reporta un resultado económico del Gobierno central correspondiente al primer semestre del año 2022, ascendente a un balance positivo de RD\$ 27,108,139,703 y 0.4% del PIB revisado, superior en RD\$ 6,173,045,961 al registrado durante el mismo periodo del año 2021. Ver cuadro y gráfico a continuación:

Cuadro 2 - Capítulo IV
Resultado económico, comparativo
Período enero - junio, 2022 / 2021
(Valores en RD\$)

Período	Presupuesto Vigente	Ejecución		
		Monto	%	% PIB
2022	(72,897,521,730)	27,108,139,703	-37.2%	0.4%
2021	(113,493,789,829)	20,935,093,742	-18.4%	0.4%
	Variación	6,173,045,961		

Fuente: Sistema de Información de la Gestión Financiera (Sigef).

Gráfico 1 – Capítulo IV
Resultado económico, comparativo
Período enero - junio, 2022 / 2021
(Valores en RD\$)



Fuente: Sistema de Información de la Gestión Financiera (Sigef).

4.2.2. Resultado de capital

El resultado de capital representa la ampliación neta de la estructura de bienes de capital del Estado, es producto de la resta de los ingresos de capital (venta de activos fijos e intangibles, transferencias y donaciones recibidas) menos los gastos por infraestructura que constituyen las inversiones fijas y transferencias de recursos para la ampliación de la estructura de bienes en los distintos subsectores.

Como se puede observar en el cuadro 1, en el Presupuesto General del Estado se estimó, inicialmente, para este período un resultado de capital negativo de RD\$ 94,129,777,804, que disminuyó en RD\$ 7,772,769,539 para situarse en un vigente con un valor negativo de RD\$ 101,902,547,343, equivalente a un -1.7% del PIB nominal estimado.

En el cuadro 3, se puede observar que el Gobierno canalizó la suma de RD\$ 45,534,911,606 en los gastos de capital, donde el subtotal de la inversión fija ascendió a RD\$ 27,786,855,994, equivalente a 0.5% del PIB nominal. De los gastos de capital, el 35.7% (RD\$ 16,243,275,528) se destinó a la formación bruta de capital fijo y el 23.6% (RD\$ 10,747,220,689) a construcciones en proceso. De igual forma, los activos no producidos participaron en menor proporción, con un 1.7% (RD\$ 793,452,405). Otro aspecto relevante dentro del gasto de capital fueron las transferencias otorgadas, por la suma de RD\$ 17,748,055,611, equivalente a un 0.3% del PIB y a 39.0% del total de estos gastos.

Cuadro 3 – Capítulo IV
Estructura del gasto de capital del Gobierno central
Período enero - junio, 2022 / 2021
(Valores en RD\$)

Cuentas/ Período	2022					2021		Var. % 22/21
	Vigente	Ejecución				Vigente	Monto Ejecutado	
		Monto	%	% Partic.	% PIB			
Construcciones en Proceso	34,720,320,902	10,747,220,689	31.0%	23.6%	0.2%	30,220,409,156	4,375,571,095	145.6%
Activos Fijos (Formación Bruta de Capital Fijo)	64,955,291,149	16,243,275,528	25.0%	35.7%	0.3%	45,386,250,832	7,596,676,753	113.8%
Objetos de Valor	23,677,767	2,907,373	12.3%	0.0%	0.0%	17,361,000	-	
Activos no Producidos	4,010,612,357	793,452,405	19.8%	1.7%	0.0%	974,198,564	420,606,697	88.6%
Sub-total Inversión Fija	103,709,902,176	27,786,855,994	26.8%	61.0%	0.5%	76,598,219,552	12,392,854,544	124.2%
Transferencias de Capital Otorgadas	44,616,130,797	17,748,055,611	39.8%	39.0%	0.3%	44,020,110,695	16,007,286,562	10.9%
Gastos de Capital, Reserva Presupuestaria	154,370,566	-	0.0%	0.0%	0.0%	177,594,045	-	
Total	148,480,403,539	45,534,911,606	30.7%	100.0%	0.7%	120,795,924,291	28,400,141,106	60.3%

Notas:

*Fecha de registro al 15 de julio de 2022.

*Para el PIB 2022 Se utilizó el PIB del panorama macroeconómico actualizado al 08 de junio 2022, elaborado por el Ministerio de Economía Planificación y Desarrollo.

Fuente: Sistema de Información de la Gestión Financiera (Sigef).

Por otra parte, se destaca que por ingresos de capital se percibieron RD\$ 1,168,017,710, explicado en un 84.3% por las transferencias y donaciones corrientes recibidas por RD\$ 984,256,803. El resto se explica por la recuperación de inversiones financieras realizadas con fines de política por RD\$ 162,503,907 y por venta (disposición) de activos no financieros (a valores brutos) por RD\$ 21,257,000.

Estas operaciones implicaron una inversión en activos no financieros de RD\$ 27,786,855,994 (0.5% del PIB), menor con respecto al mismo periodo del año 2021, que se ubicó en RD\$ 12,392,854,544 (0.2% del PIB), lo cual es positivo para el país porque implica una mayor ampliación de la inversión de activos no financieros con menor necesidad de financiamiento dado el aumento de los ingresos de capital, según se aprecia a continuación:

Cuadro 4 – Capítulo IV
Resultado de capital, comparativo
Período enero - junio, 2022 / 2021
(Valores en RD\$)

Cuentas / Período	2022				2021			
	Presupuesto Vigente	Ejecución			Presupuesto Vigente	Ejecución		
		Monto	%	% PIB		Monto	%	% PIB
Ingresos de Capital	46,577,856,196	1,168,017,710	2.5%	0.0%	89,224,748,766	5,482,744,756	6.1%	0.1%
Gastos de Capital	148,480,403,539	45,534,911,606	30.7%	0.7%	120,795,924,291	28,400,141,106	23.5%	0.5%
Resultado de Capital	(101,902,547,343)	(44,366,893,895)	43.5%	-0.7%	(31,571,175,526)	(22,917,396,350)	72.6%	-0.4%

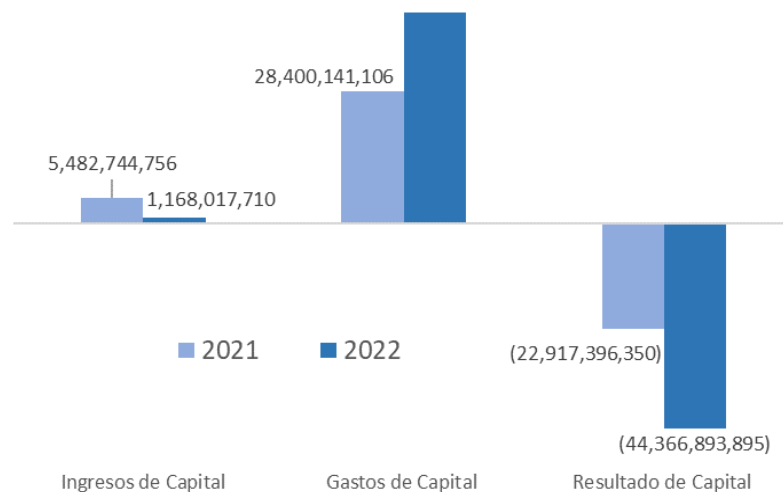
Notas:

*Fecha de registro al 15 de julio de 2022.

*Para el PIB 2022 Se utilizó el PIB del panorama macroeconómico actualizado al 08 de junio 2022, elaborado por el Ministerio de Economía Planificación y Desarrollo.

Fuente: Sistema de Información de la Gestión Financiera (Sigef).

Gráfico 2 – Capítulo IV
Resultado de capital, comparativo
Período enero - junio, 2022 / 2021
(Valores en RD\$)



Fuente: Sistema de Información de la Gestión Financiera (Sigef).

4.2.3. Resultado financiero y primario

El resultado financiero engloba los distintos conceptos de ingresos y gastos en el que incurre el Gobierno Central durante un período fiscal. En este se ven reflejados los efectos del resultado económico y de capital analizados previamente. El Presupuesto General del Estado 2022, aprobado mediante la Ley núm. 345-21 contempló un déficit fiscal equivalente a RD\$ 174,794,794,007.

Durante el período enero-junio, la relación de ingresos captados por RD\$ 472,120,989,652, de cara a gastos por RD\$ 489,379,743,844, dieron como resultado un déficit fiscal en este período de RD\$17,258,754,192, igual a 0.3% del PIB.

Respecto al balance financiero del mismo período del año anterior, resultante en un déficit de RD\$1,982,302,608, el actual es superior en RD\$ 15,276,451,584.

Cuadro 5 - Capítulo IV
Resultado financiero, comparativo
Período enero-junio, 2022/2021
(Valores en RD\$)

Concepto	Presupuesto Vigente	Ejecución		
		Monto	%	% PIB
2022				
Ingresos	872,495,757,614	472,120,989,652	54.1%	7.6%
Gastos	1,047,295,826,686	489,379,743,844	46.7%	7.9%
Resultado Financiero	(174,800,069,072)	(17,258,754,192)	9.9%	-0.3%
2021				
Ingresos	747,371,414,292	402,985,609,876	53.9%	7.5%
Gastos	892,436,379,646	404,967,912,484	45.4%	7.5%
Resultado Financiero	(145,064,965,354)	(1,982,302,608)	1.4%	0.0%

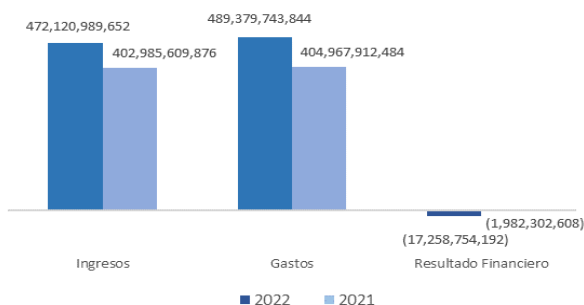
Notas:

*Fecha de registro al 15 de julio de 2022.

*Para el PIB 2022 Se utilizó el PIB del panorama macroeconómico actualizado al 08 de junio 2022, elaborado por el Ministerio de Economía Planificación y Desarrollo.

Fuente: Sistema de Información Financiera (Sigef).

Gráfico 3 - Capítulo IV
Resultado financiero, comparativo
Período enero - junio, 2022 / 2021
(Valores en RD\$)



*Ingresos incluyen donaciones.

Fuente: Elaboración propia con datos del Sigef.

Resultado primario

Asimismo, se obtuvo un resultado primario positivo de RD\$ 91,943,046,255, equivalente a un 1.5% del PIB nominal restimado, debido a una mayor recaudación, por el lado de los ingresos y una menor ejecución que lo programado en gastos de capital. En efecto, este balance positivo no pudo solventar la totalidad del pago de los intereses devengados en el período, ascendentes a RD\$ 109,201,800,447 (1.8% del PIB).

Cuadro 6 – Capítulo IV
Resultado primario y financiero, comparativo
Período enero - junio, 2022 / 2021
(Valores en RD\$)

Cuenta	Presupuesto Vigente	2022			2021	
		Ejecución	%	% PIB	Ejecución	% PIB
Ingresos	872,495,757,614	472,120,989,652	54.1%	7.6%	402,985,609,876	7.5%
Gastos	853,379,463,231	380,177,943,397	44.5%	6.2%	316,584,139,280	5.9%
Resultado Primario	19,116,294,383	91,943,046,255	481.0%	1.5%	86,401,470,597	1.6%
Intereses	193,916,363,455	109,201,800,447	56.3%	1.8%	88,383,773,205	1.6%
Resultado Financiero	(174,800,069,072)	(17,258,754,192)	9.9%	-0.3%	(1,982,302,608)	0.0%

Notas:

*Fecha de registro al 15 de julio de 2022.

*Para el PIB 2022 Se utilizó el PIB del panorama macroeconómico actualizado al 08 de junio 2022, elaborado por el Ministerio de Economía Planificación y Desarrollo.

Fuente: Sistema de Información de la Gestión Financiera (Sigef).

4.3. Financiamiento de la ampliación de la estructura de bienes de capital del Estado

La ampliación de la estructura de bienes de capital se reestimó para ser financiado con las transferencias de capital y por vía del financiamiento neto. En tal sentido, en el cuadro 7 se observa que, al primer semestre del ejercicio fiscal 2022, el Gobierno central logró financiar la estructura de bienes de capital por financiamiento neto, por un resultado económico que supera el financiamiento neto requerido para el período.

Cuadro 7 - Capítulo IV
Financiamiento de la ampliación de la estructura de los bienes de capital del Estado
Período enero - junio, 2022 / 2021
(Valores en RD\$)

Cuentas	2020		2021	
	Ejecución	Part. %	Presupuesto Vigente	Ejecución
Resultado Económico	(65,129,195,914)	-79.6%	(113,493,789,829)	27,960,909,896
Venta de Activos no Financieros	11,408,778	0.0%	-	25,140,000
Transferencias de Capital Recibidas	5,753,486,118	7.0%	89,224,748,766	5,211,745,421
Recuperación de Inversiones Financieras Re	31,818,060	0.0%	-	204,683,766
Financiamiento Neto	141,158,161,169	172.5%	145,276,600,193	120,344,956,687
Financiamiento Bienes de Capital	81,825,678,211	100.00%	121,007,559,130	153,747,435,770

Notas:

*Fecha de registro al 15 de julio de 2022.

Fuente: Sistema de Información de la Gestión Financiera (Sigef).

4.4. Financiamiento neto

Acorde con la política de endeudamiento del Gobierno central, amparada en la Ley núm. 345-21, el Presupuesto General del Estado 2022 y la Ley núm. 348-21 de emisión de títulos de deuda para financiamiento del presupuesto 2022, estableció originalmente un financiamiento neto de RD\$ 174,794,794,007.

Cuadro 8 - Capítulo IV
Financiamiento neto
Período enero - junio, 2022
(Valores en RD\$)

Cuentas	Fuentes Financieras	Aplicaciones Financieras	Financiamiento Neto
Activos Financieros		4,073,556,655	(4,073,556,655)
Pasivos Financieros	235,933,488,601	41,826,993,470	194,106,495,130
Cuentas por Pagar CP (Incremento/Disminución)		1,402,648,954	(1,402,648,954)
Títulos Deuda Interna (Colocación/Amortización)	70,000,000,000	11,278,200,000	58,721,800,000
Títulos Deuda Externa (Colocación/Amortización)	134,382,745,745	3,227,503,517	131,155,242,229
Préstamos L/P Deuda Interna (Obtención/ Amortización)		7,068,722,114	(7,068,722,114)
Préstamos L/P Deuda Externa (Obtención/ Amortización)	30,637,652,083	12,974,632,996	17,663,019,087
Primas por colocación de títulos valores internos largo plazo	560,140,000		
Disminución de otros activos financieros no corrientes externos	352,950,772		
Documentos de Largo Plazo (Incremento/Disminución)			-
Importes a devengar por descuentos en colocaciones de títulos valores		802,238,733	
Primas en Recompra de Títulos Valores Internos de Largo Plazo		1,996,058,064	
Primas en Recompra de Títulos Valores Externos de Largo Plazo		3,076,989,994	
Compra de Acciones y Participaciones de Capital		3,844,506,124	(3,844,506,124)
Incremento de otros activos financieros no corrientes		229,050,531	
Financiamiento Neto	235,933,488,601	45,900,550,125	190,032,938,476

Notas:

*Fecha de registro al 15 de julio de 2022.

*Para el PIB 2022 Se utilizó el PIB del panorama macroeconómico actualizado al 08 de junio 2022, elaborado por el Ministerio de Economía Planificación y Desarrollo.

Fuente: Sistema de Información Financiera (Sigef).

En los flujos financieros ejecutados para el periodo enero-junio, se puede apreciar en el cuadro 8 que las nuevas deudas contraídas o fuentes financieras totalizaron RD\$ 235,933,488,601. Dicho monto se distribuye en:


- El 99.6% por la captación de recursos de los mercados locales y extranjeros, a través de la colocación de bonos a tasas competitivas, en los mercados internacionales o en el mercado doméstico, compuestos en un 70.2% (RD\$ 165,020,397,829) por títulos de la deuda pública externa de largo plazo, y en 29.8% (RD\$ 70,000,000,000) por bonos internos de largo plazo.
- Un 0.4% por la disminución de otros activos financieros no corrientes y las primas a devengar por colocación de bonos.

Por otra parte, las aplicaciones financieras del período ascendieron a RD\$45,900,550,125, principalmente integradas por:

- Amortización de la porción de corto plazo de la deuda pública en préstamos de largo plazo por RD\$ 20,043,355,110, los cuales son externos (RD\$ 12,974,632,996) e internos (RD\$ 7,068,722,114).
- Amortización de la porción de corto plazo de la deuda pública en títulos valores de largo plazo por RD\$ 14,505,703,517, de los cuales, en deuda interna (RD\$ 11,278,200,000) y externa (RD\$ 3,227,503,517).
- Disminución de cuentas por pagar de corto plazo interna por RD\$ 1,402,648,954.
- Compra de acciones, participaciones de capital de instituciones públicas financieras e incremento de activos financieros en el exterior por RD\$ 4,073,556,655; RD\$ 5,073,047,158 de primas por la recompra de títulos valores internos y externos y RD\$ 802,238,733 de importes a devengar por intereses corridos.

Capítulo V

Ejecución presupuestaria del Gobierno central,
instituciones descentralizadas y autónomas
no financieras e instituciones públicas
de la Seguridad Social



V. Ejecución presupuestaria del Gobierno central, instituciones descentralizadas y autónomas no financieras e instituciones públicas de la Seguridad Social

La Dirección General de Presupuesto (Digepres), órgano rector del Sistema Presupuestario de la República Dominicana, ha elaborado el presente *Informe de la ejecución presupuestaria del ejercicio fiscal enero-junio 2022*, en cumplimiento del Párrafo II del artículo 61 de la Ley Orgánica de Presupuesto para el Sector Público núm. 423-06, de fecha 17 de noviembre del 2006 y en apego a las mejores prácticas para la transparencia y rendición de cuentas presupuestarias recomendadas por organismos internacionales como el Fondo Monetario Internacional (FMI), la Organización para la Cooperación y el Desarrollo Económico (OCDE), la Oficina de Presupuesto Abierto (por sus siglas en inglés, IBP) y el Programa de Gasto Público y Rendición de Cuentas (por sus siglas en inglés, PEFA).

Este informe brinda a la sociedad los avances en la ejecución del presupuesto al primer semestre del año 2022, con el objetivo de obtener un mejor entendimiento de la forma en que el Gobierno ejecuta sus políticas públicas, de acuerdo con las últimas actualizaciones de las proyecciones de las principales variables macroeconómicas y de política fiscal. En el mismo se incluye un análisis de los ingresos, gastos y financiamiento del Gobierno central, considerando los aportes de recursos transferidos a las instituciones públicas descentralizadas y autónomas no financieras, las instituciones públicas de la Seguridad Social, las empresas públicas y los gobiernos locales. Adicionalmente, se incluye un análisis de la ejecución del gasto presupuestario de las instituciones públicas descentralizadas y autónomas no financieras y las instituciones públicas de la Seguridad Social que registran sus informaciones financieras en el Sigef.

Las informaciones de ingresos, gastos y financiamiento se presentan en diferentes clasificaciones; los ingresos atendiendo al criterio económico y por oficinas recaudadoras, y los gastos, en base a las clasificaciones económica, institucional, y funcional. Estas informaciones fueron extraídas del Sigef bajo los parámetros establecidos para el Portal de Transparencia Fiscal del Ministerio de

Hacienda que establecen un corte de fecha de registro al 15 de julio del 2022, a las 23:59 p.m. y fecha de imputación al 30 de junio del presente año.

Las estadísticas de ingresos y de las fuentes financieras, han sido elaboradas de acuerdo con el método de lo percibido, mientras que los gastos y las aplicaciones financieras se registran en base al compromiso, devengado y pagado.

La sección 1, presenta el contexto macroeconómico internacional y nacional actualizado y sus implicaciones en la política fiscal; seguido por la sección 2, que describe la política presupuestaria del Presupuesto General del Estado 2022; la sección 3 analiza la ejecución de ingresos y gastos del Gobierno central por las distintas clasificaciones, la sección 4 muestra el análisis del financiamiento del Gobierno central; la sección 5 analiza la ejecución presupuestaria de las instituciones públicas descentralizadas y autónomas no financieras, las instituciones públicas de la Seguridad Social.

5.1. Contexto macroeconómico

5.1.A. Contexto macroeconómico internacional

Economía Mundial

El año 2021, marcó el inicio de la recuperación económica mundial tras la recesión del año anterior provocada por el Covid-19. En tal sentido, el referido año cerró con un crecimiento económico mundial del 6.1%. No obstante, con el estallido del conflicto bélico entre Rusia y Ucrania, en marzo de 2022, se abre un nuevo escenario de elevada incertidumbre y eventual contracción económica global, desvaneciendo las esperanzas puestas en una inmediata recuperación postpandemia. Y es que, ambos países involucrados en este conflicto producen una importante proporción de materias primas demandadas en alrededor del mundo.

Por su lado, Rusia es un importante exportador de petróleo, gas natural y metales, y junto con Ucrania, son los principales exportadores de trigo y maíz del mundo. Esta guerra, entre otras cosas, ha ocasionado que los precios de los combustibles y los alimentos hayan aumentado significativamente en los últimos meses afectando principalmente a las poblaciones en situación de vulnerabilidad, las cuales estadísticamente destinan gran parte de sus escasos recursos a estos rubros.

La alta inflación ha llevado a los bancos centrales a asumir políticas monetarias restrictivas, aumentando agresivamente sus tasas de interés de referencia, con el propósito de reducir la demanda agregada y la inversión y bajar los precios. Igualmente, diversos países han destinado espacio fiscal para amortiguar el impacto de la guerra sobre sus economías, incluso algunos han rebajado las tasas de algunos impuestos y han diseñado programas de ayudas directas a personas de bajos ingresos (España), mientras que otros han subsidiado productos afectados por el *shock* de la guerra (República Dominicana, México, El Salvador).

Debido a estos acontecimientos, el Fondo Monetario Internacional (FMI) en la revisión del pasado mes de abril, proyectó un crecimiento económico mundial de 3.6 % para el año 2022, reduciendo en 0.8 y 1.3 puntos porcentuales sus proyecciones de enero 2022 y octubre 2021, respectivamente. Esta revisión a la baja refleja expectativas de que la guerra se prolongue y que las tasas de interés se mantengan creciendo, afectando el crecimiento de las economías.

Del mismo modo, el FMI proyecta un crecimiento de 3.3% en 2022 para las economías avanzadas, implicando 0.6 y 1.2 puntos porcentuales por debajo de las estimaciones de enero 2022 y octubre 2021, respectivamente. Asimismo, se estima una expansión de 3.8% para las economías emergentes, implicando una baja de 1 punto porcentual de las estimaciones de

enero 2022, explicado principalmente por una desaceleración más pronunciada de lo previsto en China debido a las estrictas medidas contra el Covid-19 tomadas en ese país. Estos escenarios estarían condicionados en función a los resultados del conflicto entre Rusia y Ucrania, las sanciones contra Rusia y algún nuevo brote de la pandemia en caso de que surja una nueva cepa del virus más contagiosa.

Cuadro 1 – Capítulo V
Perspectivas de crecimiento de la Economía Mundial
(2022 - 2023)
(Valores en porcentaje %)

Detalle	2020	2021	2022*		2023*	
			Enero 2022	Abril 2022	Enero 2022	Abril 2022
Economía Mundial	-3.1	6.1	4.4	3.6	3.8	3.6
Economías Avanzadas	-4.5	5.2	3.9	3.3	2.6	2.4
Estados Unidos	-3.4	5.7	4.0	3.7	4.0	2.3
Zona Euro	-6.4	5.3	3.9	2.8	3.9	2.3
Economías Emergentes	-2.0	6.8	4.8	3.8	4.8	4.4
China	2.3	8.1	4.8	4.4	4.8	5.1
América Latina y el Caribe	-6.9	6.8	2.4	2.5	2.4	2.5
República Dominicana	-6.7	12.3	5.5	5.5	5.0	5.0

Notas: *Proyecciones.

Fuentes: World Economic Outlook abril 2022, Fondo Monetario Internacional (FMI).

Economía mundial

Al cierre del primer semestre de 2022, la evolución del escenario macroeconómico en medio de la guerra en Ucrania, el aumento de la inflación y el aumento de las tasas de interés apunta a que el crecimiento esperado en la economía mundial se desacelere en 2022. Según el *Informe de perspectivas globales de junio 2022* del Banco Mundial se afirma que “el riesgo de estanflación es muy probable hoy en día”, al punto que “incluso si se evita una recesión global, los efectos de la estanflación podrían persistir durante varios años, a menos que se pongan en marcha importantes aumentos de la oferta”, debido a que la guerra en Ucrania está contribuyendo a condiciones financieras más estrictas, magnificando así la vulnerabilidad financiera y aumentando la incertidumbre política.

A principio de año las economías avanzadas, según el Banco Mundial, proyectaban un crecimiento económico de un 3.8% y un 2.3% para 2022 y 2023, respectivamente, contemplando una desaceleración moderada de la recuperación económica y altos niveles de incertidumbre. En su revisión de junio del

presente año, dichas perspectivas se posicionaron en 2.6% y 2.2%, individualmente, reflejando una baja significativa en los pronósticos de 1.2 y 0.9 puntos porcentuales.

De igual forma, el crecimiento en las economías de mercados emergentes y en desarrollo (EMDE) este año se ha reducido al 3.4% en la revisión de junio, lo que representa una reducción de 1.2 puntos porcentuales, del 4.6% estimado a principios del año. Esto en gran parte se debe a que, aunque los aumentos en el precio de commodities como consecuencia de que la guerra benefició con ganancias a un grupo de EMDE exportadoras, estas se vieron diluidas con creces por el aumento de los precios de la energía.

A pesar del impacto negativo para la actividad mundial en 2022, esencialmente no se proyecta un repunte el próximo año, es decir, que se pronostica que el crecimiento mundial aumentará solo ligeramente a un 3.6%, aún moderado en 2023, ya que se espera que persistan muchas condiciones en contra, en particular, los altos precios de las materias primas y el continuo ajuste monetario.

Igualmente, los pronósticos del Banco Mundial para las economías avanzadas reflejan una rebaja considerable en las perspectivas de corto plazo ya que se espera que el crecimiento mundial se desacelere bruscamente del 5.1% obtenido en 2021, al 2.9% este año. Esto también refleja un recorte de casi un tercio en comparación del pronóstico del crecimiento mundial de enero de 2022 para este año (4.1%). El aumento de los precios de la energía y los alimentos, junto con las interrupciones del suministro y el comercio provocadas por la guerra en Ucrania y la necesaria normalización de las tasas de interés ahora en curso, explican la mayor parte de la rebaja.

Mientras, en los países de ingresos medios y bajos las presiones inflacionarias se ven agravadas por los problemas de la balanza de pagos (aumento del déficit de cuenta corriente) y las presiones a la baja sobre los tipos de cambio, o al alza, como es el caso de República Dominicana. En estas economías altamente sensibles y dependientes del entorno internacional, un endurecimiento monetario mundial más rápido de lo esperado podría desencadenar salidas de capital, debilitando aún más los tipos de cambio y agregando presiones inflacionarias a través del canal de importación.

No obstante, se espera que la política monetaria restrictiva puesta en marcha en los Estados Unidos aumentará considerablemente los costos de endeudamiento, afectando a su vez los costos del apoyo fiscal extendido. Esto debilita aún más las perspectivas económicas a corto plazo sobre todo porque, previo a la guerra, la deuda de las EMDE ya se encontraba en altos niveles, lo que implicaba ya un espacio reducido de maniobra para políticas.

Por todos estos factores, el reto que trae la nueva crisis es equilibrar la necesidad de garantizar la sostenibilidad fiscal con la de mitigar los efectos adversos de la guerra en las poblaciones vulnerables, reconociendo que esto puede requerir volver a priorizar el gasto existente, especialmente en los países importadores de productos básicos, como la República Dominicana.

Estados Unidos

En el caso de los Estados Unidos, de acuerdo con la Oficina de Análisis Económico del Departamento de Comercio, la economía muestra un crecimiento del PIB del 3.6% interanual durante el período enero-marzo de 2022, lo que implica una expansión significativa en comparación al 0.5% registrado en el mismo período del año anterior. Sin embargo, la inflación en los Estados Unidos alcanzó un nuevo máximo histórico, no observado desde 1981 durante el mes de marzo al situarse en 8.5% interanual.

En cuanto al mercado laboral, la demanda de trabajadores sigue siendo bastante robusta, mientras que la tasa de participación continúa deprimida, dado que todavía se mantiene en más de 1 punto porcentual por debajo de su nivel anterior a la pandemia, ocasionando escasez de mano de obra en algunos sectores y el aumento de los salarios nominales.

Por el lado de la política fiscal, se prevé que el déficit fiscal disminuya sustancialmente en 2022, lo que sugiere una fuerte influencia contractiva en el crecimiento del PIB real. No obstante, esto puede verse parcialmente compensado por los efectos rezagados del gasto público anterior; el estímulo fiscal discrecional durante la pandemia fue uno de los más grandes entre los países que conforman la Organización para la Cooperación y el Desarrollo Económico (OCDE) y algunas medidas de apoyo, como las transferencias

a los hogares y los gobiernos estatales y locales, aún no se han agotado por completo.

Por su parte, la política monetaria ya ha comenzado su normalización. El Comité Federal de Mercado Abierto ahora ha elevado la tasa de fondos federales de su mínimo pandémico en 75 puntos básicos en junio del presente año, alcanzando así el rango objetivo de 1.5% a 1.75% y comunicó que es probable que se produzcan nuevos aumentos. De hecho, se da por hecho un alza de otros 75 puntos básicos en julio y de acuerdo con las estimaciones de la misma FED se prevé que este cierre el año en 3.4%.

Esta normalización monetaria ha causado que los bonos del Tesoro, tanto a corto (3 meses) como a largo plazo (más de 10 años), aumenten de manera notable. En junio de 2021, los bonos a tres meses se situaban en un 0.04%, mientras que, en el mismo periodo del presente año, estos se sitúan en una tasa del 1.49%. Del mismo modo, los bonos a 10 años también registran un incremento notorio. En junio 2021, la tasa promedio de estos se situaba en -0.23%, mientras que para junio del presente año esta se ubica ya en un 0.93%.

2022 se contraerá en aproximadamente un 3.0%, lo que implicaría una rebaja de 6 puntos porcentuales en relación con los pronósticos de enero.

En todo caso, si persisten los precios récord de los alimentos se podría acelerar el endurecimiento de la política monetaria y un número significativamente mayor de personas de lo que se espera actualmente podrían verse empujados a la pobreza extrema y experimentar inseguridad alimentaria, especialmente en aquellos países que dependen más de Rusia y Ucrania para los cereales.

El aumento en los precios de las materias primas y, posteriormente, una mayor inflación también podría contribuir al malestar social en algunos países. Los países vulnerables suelen tener una gobernanza y redes de seguridad social más débiles, menos oportunidades de empleo, menos espacio fiscal y tensiones políticas elevadas.

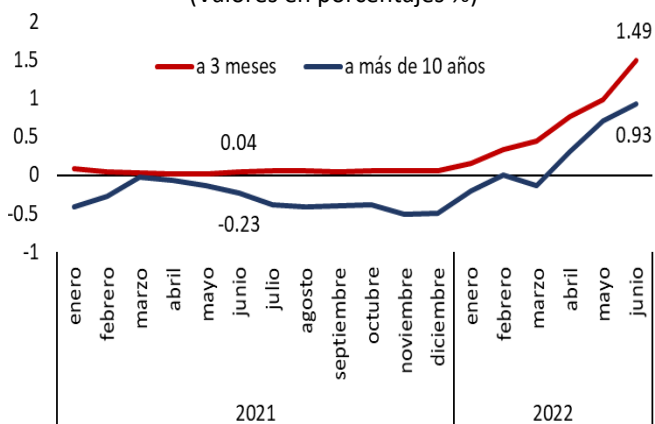
En cuanto al mercado laboral, este continúa mejorando. De hecho, el desempleo habría caído a un mínimo histórico del 6.8% en febrero de este año, antes de la guerra. Por otro lado, aunque las ofertas de empleo en muchos sectores siguen indicando una fuerte demanda de mano de obra, el crecimiento de los salarios en general sigue siendo moderado.

Por su lado, la política monetaria del Banco Central Europeo (BCE) había señalado la eliminación gradual de la acomodación de la política monetaria antes de que estallara la guerra, y la reciente comunicación del Consejo de Gobierno del BCE ha apuntado a un mayor progreso dados los altibajos a los precios.

Sin embargo, en su último comunicado de política monetaria de abril de 2022 se dio a conocer que se llevara a cabo el cumplimiento de su programa de expansión monetaria hasta que las compras netas de activos finalicen a principios del tercer trimestre de 2022. De igual manera, se espera que los bonos que vencen se reinviertan completamente durante el período de proyección, manteniendo el tamaño del balance del BCE sin cambios.

Esta decisión está apoyada en la alta incertidumbre que rodea los mercados europeos y el fuerte choque a la actividad económica que lesionó el camino de recuperación que se había proyectado inicialmente. Las posibles medidas

Gráfico 1 – Capítulo V
Tasas de interés de los títulos del Tesoro EE. UU.
Enero 2021 – junio 2022
(Valores en porcentajes %)



Fuente: Elaboración propia con datos de la Reserva Federal.

Zona euro

En cuanto a la zona euro, se evidencia que la producción regional en Europa casi había vuelto a su tendencia prepandémica a principios de 2022. Sin embargo, tras la invasión rusa en Ucrania se ha revertido en gran medida la recuperación, y ahora se pronostica que la producción en

futuras dependerán de la evolución de la guerra rusa-ucraniana, así como de la evolución de las tasas de interés a largo plazo y la necesidad de evitar la fragmentación financiera.

Por ende, la posición del BCE supone que un primer aumento de las tasas de política monetaria tendrá lugar poco después del final de las compras netas de activos en julio, seguido de aumentos adicionales, antes de estabilizarse a mediados de 2023 a medida que las presiones inflacionarias disminuyan progresivamente.

China

En China, se espera que el apoyo de la política fiscal y monetaria a la demanda interna y la relajación de las restricciones al sector inmobiliario compensen en parte la desaceleración causada por el resurgimiento del COVID-19 y el estrés continuo en el sector inmobiliario.

En cuanto al crecimiento, se proyecta que se desacelerará a 4.3% en 2022, 0.8 puntos porcentuales por debajo del pronóstico de enero del Banco Mundial. Cabe destacar que dicha rebaja refleja el impacto de los costosos confinamientos en partes de China, un comercio mundial más débil de lo esperado y una débil confianza de las empresas y los consumidores.

Al considerar los efectos persistentes de la pandemia y los impedimentos asociados a la actividad en instalaciones de infraestructura crítica como los puertos, las cadenas de producción y suministro podrían verse interrumpidas. El impacto del resurgimiento de la pandemia y las restricciones asociadas podrían reducir el crecimiento de China en relación con la línea de base en 0.5 puntos porcentuales en 2022.

China, es de los pocos países que continuamente ha vuelto a imponer medidas de confinamiento, por lo que un resurgimiento del Covid-19 en este país y en otras grandes economías, es un riesgo notable a la baja para las perspectivas. De permanecer en esta tendencia, se prolongaría la escasez de insumos vitales como los semiconductores, disminuiría la confianza de los inversores y los consumidores, y reduciría las perspectivas de inversión y crecimiento.

América Latina y el Caribe

La guerra rusa-ucraniana tiene efectos directos limitados en América Latina y el Caribe (ALyC), dados los modestos vínculos comerciales y financieros de la región con Europa oriental y Asia central; sin embargo, existen efectos indirectos sustanciales a través de los precios de los productos básicos y el crecimiento mundial.

Por otra parte, los saldos fiscales y de cuenta corriente de algunos países exportadores de productos básicos de ALyC se están beneficiando de los altos precios de los productos básicos. Sin embargo, los efectos positivos del crecimiento de sus importaciones sobre la actividad económica están siendo superados por el aumento de los precios al consumidor, impulsando así a tasas de interés de política monetaria más altas para controlar la inflación y la disminución de la confianza del consumidor.

Las perspectivas económicas para la región de América Latina y el Caribe (ALyC) continúan previendo una desaceleración en su ritmo de crecimiento en el 2022. Luego de un crecimiento promedio de 6.7% para toda la región en 2021, estas fueron reduciendo sus perspectivas a un crecimiento promedio de 2.5% en 2022 y se espera que el crecimiento de la región se desacelere aún más en 2023, a 1.9 por ciento.

Estas cifras muestran que el crecimiento regional en 2022 se ha rebajado marginalmente con respecto a las proyecciones anteriores de enero de 2022, en 0.1 puntos porcentual, mientras que en 2023 fue de 0.8 puntos porcentuales.

Esta desaceleración refleja la evolución desigual de la recuperación de la pandemia-recesión, condiciones financieras más estrictas, en parte debido a un endurecimiento monetario estadounidense más rápido de lo previsto, el debilitamiento del crecimiento de la demanda externa, el aumento de la inflación y la alta incertidumbre política en algunos países.

La inflación en ALyC ha aumentado muy por encima de las metas de los bancos centrales. Los aumentos en los precios de los alimentos y los combustibles han sido un factor importante, pero los datos recientes muestran que la aceleración de los precios se amplía en todas las canastas de consumo.

A las presiones inflacionarias se le suman los cuellos de botella en la cadena de suministro en algunos países (Brasil, México) y la demanda interna por encima de la tendencia tras las políticas de estímulo en otros (Chile, Colombia).

Para hacerle frente a esto, los gobiernos de toda la región (Chile, Colombia, México, Surinam y República Dominicana) han aumentado los subsidios o reducido los impuestos sobre el combustible para limitar el impacto de los altos precios del petróleo en los consumidores, mientras que en ciertos casos como el de México también se han introducido acuerdos voluntarios de precios con el sector privado.

Asimismo, se han tomado otras medidas de apoyo como la suspensión de los aranceles de importación para los productos básicos y la facilitación del acceso a los fertilizantes para los pequeños productores de alimentos.

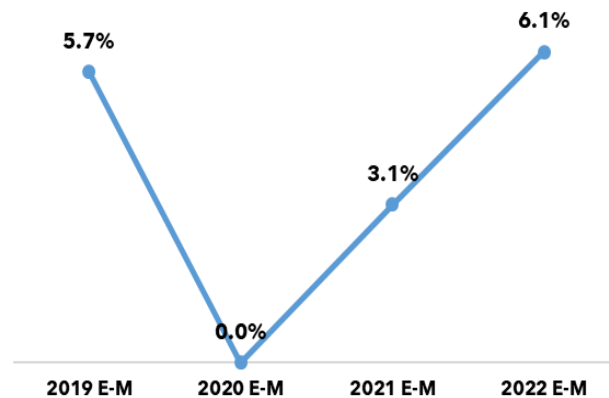
En cuanto a la política monetaria, los gobiernos de ALyC han elevado significativamente las tasas de interés de política monetaria y han señalado nuevos aumentos este año, incluso cuando los indicadores de actividad se han mantenido débiles en algunos países.

5.1.B. Contexto macroeconómico nacional

Durante el trimestre enero-marzo del año 2022, el producto interno bruto (PIB) real registró una expansión de 6.1% respecto al mismo período del trimestre anterior, este resultado es un reflejo de resiliencia de la economía dominicana para enfrentar los efectos adversos del entorno internacional sobre la demanda agregada doméstica, asociados principalmente al conflicto geopolítico entre Rusia y Ucrania. Igualmente, según la Comisión Económica para América Latina y el Caribe (CEPAL), la economía dominicana está prevista a ser la segunda con mayor crecimiento (5.3%) en el año 2022, sólo superada por Panamá (6.3%).

Cabe destacar que se muestra un ritmo favorable en su desempeño y consistente con variaciones interanuales del Indicador mensual de actividad económica (IMAE), el cual registró un crecimiento de la economía dominicana de 5.6% para enero-mayo 2022.

Gráfico 2 – Capítulo V
Crecimiento interanual del producto interno bruto (PIB)
2019 – 2022



Notas: *Cifras preliminares.

Fuente: Banco Central de la República Dominicana (BCRD).

Por otra parte, resulta importante resaltar la implementación de una política de normalización monetaria, con el objetivo de neutralizar las presiones inflacionarias del panorama internacional. En efecto, desde noviembre 2021 se ha incrementado la tasa de política monetaria en 250 puntos básicos, hasta ubicarla en su nivel actual de 5.50% anual, en línea con el ciclo de aumentos en las tasas de interés a nivel internacional¹. En el mismo sentido, durante el mes de mayo 2022, se decidió incrementar la tasa de interés de política monetaria en 100 puntos básicos, pasando de 5.50% anual a 6.50% anual.

Las actividades económicas del año 2022, que presentaron incrementos respecto al trimestre que comprende enero, febrero y marzo del año 2021 fueron: hoteles, bares y restaurantes (39.9%), otras actividades de servicios (11.4%), transporte y almacenamiento (8.8%), comunicaciones (8.2%), comercio (8.0%), manufactura de zonas francas (7.6%), energía y agua (7.5%), administración pública (7.4%), salud (7.3%), servicios financieros (6.6%), construcción (5.8%), enseñanza (5.3%), manufactura local (4.4%), actividades inmobiliarias y alquiler (4.2%) y agropecuaria con (2.1%). No obstante, en sentido contrario, la explotación de minas y canteras registró una disminución en 18.0 por ciento.

¹ Informe de la economía dominicana, enero marzo 2022.

Cuadro 2 - Capítulo V
Capítulo V. Producto interno bruto (PIB) real
Enero-marzo 2021-2022*
Tasas de crecimiento (%)

Actividad Económica	2021	2022
Agropecuario	-0.1	2.1
Explotación de minas y canteras	4.7	-18.0
Manufactura Local	8.7	4.4
Manufactura de Zonas Francas	10.6	7.6
Construcción	23.0	5.8
Servicios	-2.1	7.8
Energía y agua	-1.4	7.5
Comercio	5.1	8.0
Hoteles, bares y restaurantes	-37.7	39.9
Transporte y almacenamiento	4.8	8.8
Comunicaciones	1.5	8.2
Servicios financieros	-4.2	6.6
Actividades inmobiliarias y de alquiler	2.2	4.2
Administración pública	-4.3	7.4
Enseñanza	-11.1	5.3
Salud	1.2	7.3
Otras actividades de servicios	-7.5	11.4
Valor agregado	3.0	5.9
Impuestos a la producción neto de subsidios	7.2	7.9
Producto Interno Bruto	3.0	6.1

Notas: *Cifras preliminares.

Fuente: Banco Central de la República Dominicana (BCRD).

Durante el primer trimestre de 2022, el valor agregado de la actividad agropecuaria registró un crecimiento interanual de 2.1%, sustentado esencialmente por el incremento alcanzado en la agricultura en (1.1%) y en la ganadería, silvicultura y pesca con (3.8%); igualmente, explotación de minas y canteras presentó una contracción de 18.0%, respecto al mismo período del año anterior debido a la reducción de los volúmenes de producción de plata (33.4%) y oro (30.5%), los mismos representan en conjunto alrededor del 60% de dicha actividad.

Asimismo, el sector de manufactura local presentó un crecimiento de 4.4% en su valor agregado explicado en el comportamiento positivo de las actividades que lo conforman como: otras manufacturas (9.9%), fabricación de productos de la refinación de petróleo y químicos en (9.8%), elaboración de bebidas y productos de tabaco (6.2%) y las industrias de los alimentos (0.6%).

En esa misma línea, manufactura zonas francas aumentó en 7.6% en su valor agregado en contraste con el trimestre 2021, debido al incremento en (12.7%) del valor de dólares estadounidenses de las exportaciones del sector.

Por su parte, el sector construcción registró un comportamiento favorable interanual de 5.8%, consolidándose como una de las actividades de mayor incidencia en el crecimiento de la economía durante el referido período.

En última instancia, el sector de servicios muestra un dinamismo favorable de 7.8% respecto al año anterior explicado en el crecimiento de energía y agua con (7.5%), comercio (8.0%), hoteles, bares y restaurantes (39.9%), transporte y almacenamiento (8.8%), comunicaciones (8.2%), servicios financieros (6.6%), actividades inmobiliarias y de alquiler (4.2%), administración pública (7.4%), enseñanza (5.3%), salud (7.3%) y otras actividades de servicios con 11.4%; el valor agregado presentó un incremento de 5.9% respecto al trimestre de 2021 y, por último, impuestos a la producción neto de subsidios pasando de 7.2% en enero a marzo 2021 a 7.9% en 2022.

Sector externo

Los resultados preliminares de la balanza de pagos en el primer trimestre de 2022, refleja un déficit de cuenta corriente de US\$ 1,029.2 millones. Este déficit responde al crecimiento interanual de las importaciones en US\$ 1,957.7 millones (39.2%) con respecto al mismo período del año 2021, explicado principalmente por el aumento de las importaciones petroleras con un incremento de un 79.2%.²

Por el lado de las exportaciones, resultaron menores ingresos correspondientes a las remesas familiares (-6.0%) y exportaciones de oro (-25.0%). Sin embargo, esta disminución en las exportaciones fue compensada por un significativo aumento del 162.2% en los ingresos por turismo equivalente a US\$ 1,309.8 millones.

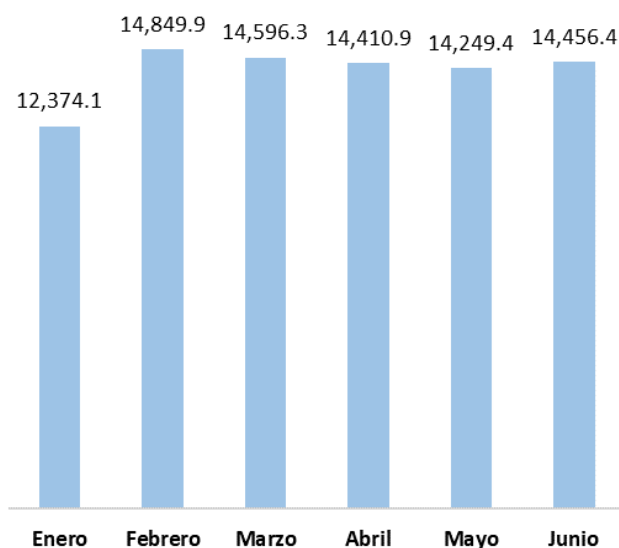
A junio de 2022, las remesas tuvieron una contracción interanual del 7.6%. Totalizando un acumulado de US\$4,861.1 millones de remesas familiares en el período enero-junio de 2022. Los flujos promedios mensuales de remesas familiares se han situado alrededor de US\$ 810.2 millones. Para enero-junio de 2022, las remesas familiares superan en US\$ 1,403.7 millones al mismo período de 2019 (prepandemia).³

² Resultados preliminares de la Economía Dominicana, 2022

³ Sector Externo: Remesas familiares mensuales, 2022.

Las reservas internacionales brutas en el período enero-junio de 2022 cerraron en un total de US\$14,456.4 millones, representando un 13.3% del PIB. Estas métricas superan los niveles recomendados por el FMI, contribuyendo a que la República Dominicana mantenga una posición externa favorable, proyectando un flujo de remesas para el cierre del año 2022 cerca de los US\$ 10,000 millones. El crecimiento interanual de estas a junio de 2022 es de un 14.6% con respecto al mismo período del año 2021.⁴

Gráfico 3 – Capítulo V
Evolución mensual de las Reservas Internacionales Brutas
Enero – junio 2022
(Valores en US\$ millones)



Nota: Cifras Preliminares.

Fuente: Elaboración Propia con datos del Banco Central de la República Dominicana.

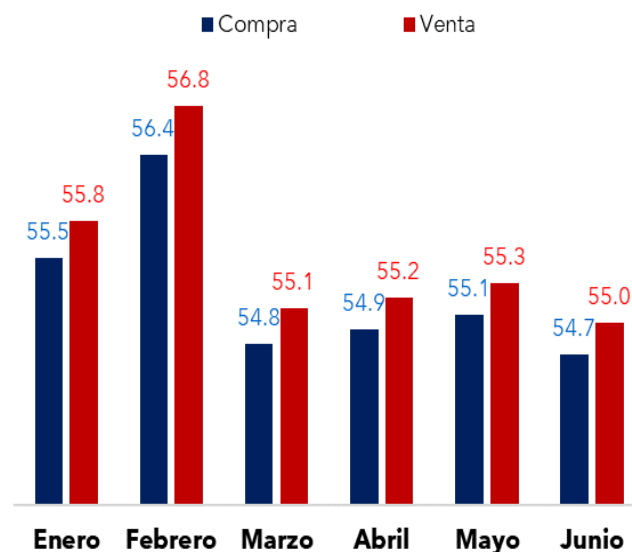
Tipo de cambio

La tasa de cambio promedio del mercado spot para la compra del dólar durante el período enero-junio de 2022 fue de RD\$ 55.5/US\$, resultando en una apreciación del 3.0% para el mismo período en 2021.

En el caso de la tasa de cambio promedio del mercado spot para la venta del dólar durante el primer semestre de 2022 fue de RD\$ 55.8/US\$, resultando en una apreciación del 2.9% para el mismo período en 2021.⁵

En el presente año, la tasa de cambio promedio del mercado spot para la compra del dólar estadounidense se ha apreciado en un 4.8%, del mismo modo que la venta del dólar estadounidense se ha apreciado en un 4.9%, con respecto al promedio de diciembre 2021.

Gráfico 4 – Capítulo V
Tipo de cambio promedio mensual RD\$/US\$
Enero – junio 2022
(Valores en RD\$)



Fuente: Elaboración propia con datos del BCRD.

Sector monetario y precios

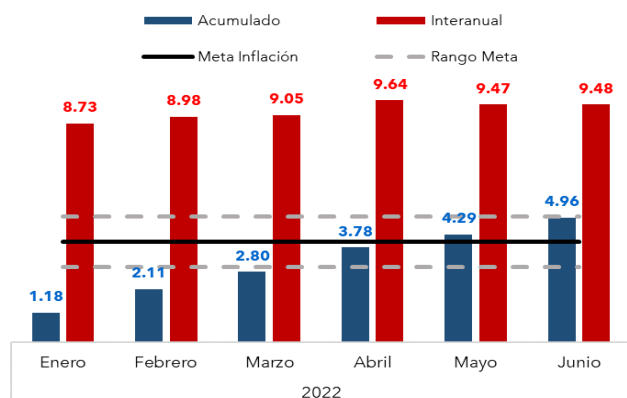
Inflación

En mayo de 2022, el Índice de Precios al Consumidor (IPC) registró una variación de 0.49% con respecto al mes de abril. La inflación registrada en este último mes es la más baja desde octubre de 2021. Esto pudiese explicarse, en parte, por las medidas tomadas por el Gobierno para subsidiar los principales rubros de la canasta básica en conjunto con la política restrictiva del Banco Central. La inflación acumulada a junio de 2022 es de 4.96%, mientras que la inflación interanual es de 9.48%, también reflejando una disminución con respecto al período interanual de abril de 2022 donde se registró una inflación de 9.64 por ciento.

⁴ Sector Externo: Reservas Internacionales, 2022.

⁵ Banco Central de la República Dominicana, 2022.

Gráfico 5 – Capítulo V
Tasa de Inflación acumulada e interanual
Enero – junio 2022
(Valores en porcentaje %)



Fuente: BCRD

La inflación subyacente presentó un incremento mensual de 0.50 en mayo de 2022, y de 0.54 en junio, mientras que la tasa interanual, se ubicó en un 7.29% y 7.11%, respectivamente.

Los grupos de mayor incremento en el IPC durante el mes de junio fueron: alimentos y bebidas no alcohólicas (0.96%), restaurante y hoteles (0.78%), bienes y servicios diversos (0.56%), vivienda (0.42%), bebidas alcohólicas y tabaco (1.04%) y muebles y artículos para el hogar (0.49%). Estos incrementos explican el 95% de la inflación general.

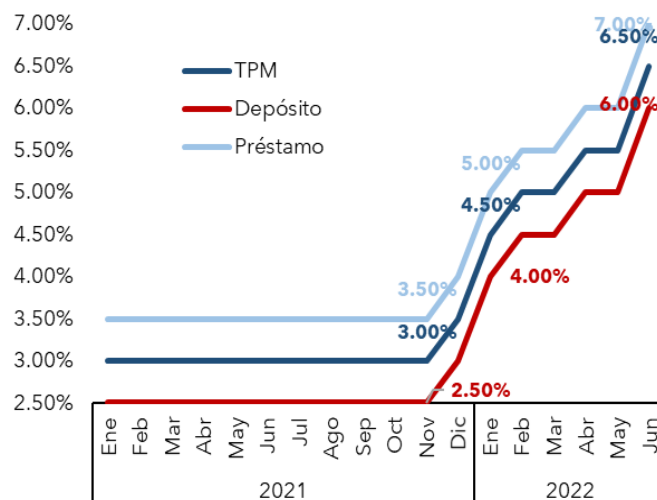
Las medidas tomadas para subsidiar los combustibles han logrado que el grupo transporte solo tenga una incidencia del 0.01% en la inflación del mes de mayo de 0.49% por ciento.

Tasa de política monetaria

El Banco Central de la República Dominicana ha continuado el plan de normalización monetaria iniciado a finales de 2021, debido al contexto de continuas presiones inflacionarias y un buen desempeño de la actividad económica. Durante el año 2022, la tasa de política monetaria (TPM) ha aumentado 200 puntos básicos ubicándose, a junio del presente año, en 6.50% por ciento.

Cabe destacar que, en la última reunión de política monetaria de finales de junio, se decidió que se incrementara la tasa de política monetaria en 75 puntos básicos, aumentando de 6.50% a 7.25% anual.

Gráfico 6 – Capítulo V
Corredor de tasas de interés
2021-2022



Fuente: Elaboración propia con datos del Banco Central de la República Dominicana.

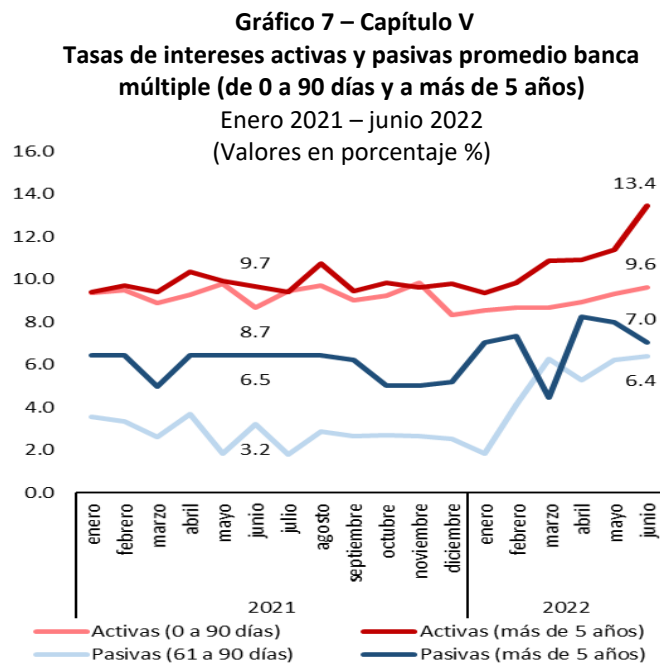
El BCRD ha reducido el excedente de liquidez del sistema financiero a través de operaciones de mercado abierto y del retorno gradual, a través de la no renovación de los vencimientos de las facilidades crediticias concedidas fueron otorgadas durante la pandemia. La decisión de continuar aumentando la TPM está dirigida a colocar la inflación dentro del rango meta de 4(±1) %, así como influenciar en las expectativas de la misma.

Las perspectivas macroeconómicas internacionales se han deteriorado debido a la incertidumbre provocada por el conflicto entre Rusia y Ucrania, además de una mayor duración de lo previsto en las disrupciones en las cadenas de suministro, elevando los precios de los bienes primarios, en particular de la energía. En consecuencia, los bancos centrales de las economías avanzadas y emergentes han acelerado también el retiro del estímulo monetario.

Cabe destacar que los aumentos de la tasa de política monetaria se toman con el motivo de estar acorde con el ciclo de aumentos de las tasas de interés a nivel internacional para combatir la inflación. La Reserva Federal también aumentó su tasa de fondos federales en 75 puntos básicos en el presente año.

Tasas de interés de mercado

Al cierre del primer semestre de 2022, las tasas activas y pasivas, a corto y largo plazo de los bancos múltiples registraron un alza notable con respecto al mismo período que en el 2021, debido al incremento en las tasas de referencia del Banco Central dominicano.



Fuente: elaboración propia con datos del Banco Central de la República Dominicana.
Nota: no se tiene dato para la tasa pasiva (más de 5 años) en noviembre de 2021, por lo que se utilizó el dato de octubre de 2021 (5.0%).

Para junio de 2021, la tasa activa de 0 a 90 días se colocaba en 8.7%, mientras que, en junio de 2022, esta tasa se sitúa en un 9.6%. La tasa activa de largo plazo se situaba en un 9.7%, mientras que, para el mismo período de 2022, esta se sitúa en un 13.4%.

En el caso de las tasas pasivas, la tasa de 61 a 90 días se situaba en 3.2%, para junio de 2022, esta se sitúa en un 6.4%. Las tasas pasivas de largo plazo se situaban al cierre del primer semestre de 2021, en un 6.5%, mientras que para el mismo período en 2022, esta se sitúa en 7.0% por ciento.

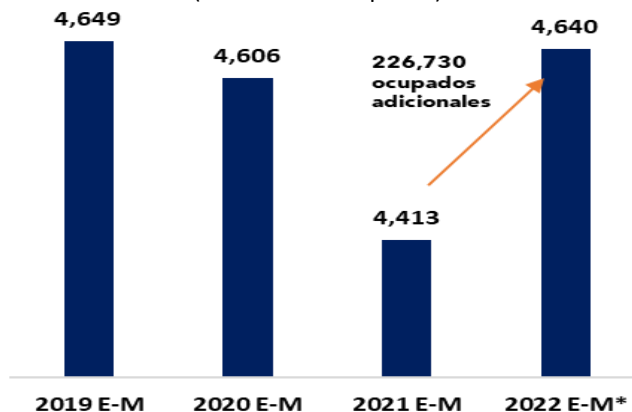
Mercado de trabajo

Los resultados de la Encuesta Nacional Continua de Fuerza de Trabajo (ENCFT) levantada durante el primer trimestre de 2022 muestran que el total de personas ocupadas (formales e informales) alcanzó los 4,640,113 trabajadores, nivel

superior a la ocupación total observada previo a la pandemia del Covid-19, con un aumento de 226,730 ocupados netos con respecto al trimestre enero-marzo de 2021, equivalente a un crecimiento de 5.1%. La generación de nuevos puestos de trabajo ha tenido su concentración en mujeres y jóvenes, los cuales fueron los más afectados por la crisis sanitaria.

En términos interanuales, el 73.2% (165,950) del referido aumento en la ocupación corresponde a personas del sexo femenino, quienes fueron las más afectadas por la pandemia. Asimismo, se resalta que, del aumento de 226,730 ocupados netos, 68,848 (30.4%) corresponde a personas con edades comprendidas entre 15-24 años y 146,605 (64.7%) a nuevos ocupados netos dentro del rango de edad de 25-39 años.

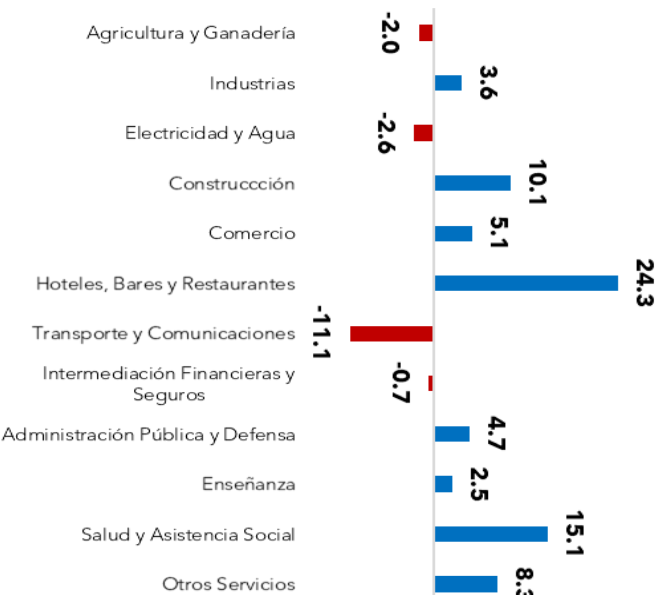
Gráfico 8 – Capítulo V
Personas ocupadas
Enero - marzo 2019-2022
(En miles de ocupados)



Notas: *cifras preliminares.
Fuente: Elaboración propia a partir del Boletín trimestral Mercado Laboral Enero-marzo 2022 del Banco Central de la República Dominicana.

En lo referente al porcentaje de informalidad total de la economía, la Organización Internacional del Trabajo (OIT) en el documento *Perspectivas sociales y del empleo en el mundo* señala que “los trabajadores informales tenían más probabilidades de perder sus puestos de trabajo o de verse obligados a la inactividad por medidas como los confinamientos que los trabajadores formales”. Al reanudarse gradualmente la actividad económica, el empleo informal, sobre todo por cuenta propia, ha repuntado con fuerza y muchos trabajadores del sector informal han retomado la actividad, realidad que ha sido más evidente en la región de América Latina y el Caribe.

Gráfico 9 – Capítulo V
Población ocupada según actividad económica Variación
interanual (%)
Enero - marzo 2022



Notas: *Cifras preliminares.
Fuente: Elaboración propia a partir del *Boletín trimestral mercado laboral enero-marzo 2022* del Banco Central de la República Dominicana.

5.1.C. Perspectiva macroeconómica 2022 – 2026

En el pasado mes de junio se realizó la segunda revisión del panorama macroeconómico 2022 - 2026 y según lo expuesto anteriormente se determinó que la economía dominicana continúa mostrando un entorno favorable en la actividad económica, proyectándose un crecimiento real de 5.0% para el 2022, lo que constituye una desaceleración de 7.3 puntos porcentuales respecto al crecimiento de la economía al cierre de 2021.

Esta aparente ralentización de la economía con respecto al año pasado se debe a que uno de los componentes que explican el crecimiento de dicho año fue el efecto estadístico por la contracción del producto interno bruto durante 2020 como consecuencia del Covid-19, pero realmente, con este 5.0% estimado para el cierre del año se está retornando a una tendencia cercana al PIB potencial. De igual manera, en el horizonte del mediano plazo, se espera que en los

Analizando la dinámica de transición del mercado laboral, el mismo arroja que el 91.5% de las personas ocupadas en enero-marzo 2021 conservó su condición de encontrarse realizando una actividad económica en igual periodo de 2022, el 81.4% de las personas inactivas permaneció en su estado y el 24.3% de los desocupados mantuvo su situación al cabo de un año.

Es preciso señalar que gran parte de la población que se encontraba ocupada, desocupada y fuera de la fuerza de trabajo para igual trimestre de 2021, en este periodo de 2022 ya forman parte de la población ocupada. Esto refleja consonancia con las medidas del gobierno para preservar el empleo y mantener las empresas en funcionamiento, así como la ejecución de los planes de reactivación y ayuda a diversos sectores de la economía priorizando a los más vulnerables y mitigando de esta manera el impacto de la pandemia en el mercado laboral.

En lo que respecta a la variación interanual de ocupados según actividad económica primer trimestre de 2022, se puede apreciar un incremento en la actividad industrias de 3.6%, construcción de 10.1%, comercio de 5.1%, hoteles, bares y restaurantes de 24.3% (considerado el más significativo en este apartado), administración pública y defensa con 4.7%, enseñanza de 2.5%, salud y asistencia social de 15.1% y otros servicios de 8.3%. En contraste, se produce una reducción en las actividades de agricultura y ganadería de 2.0%, electricidad y agua de 2.6%, transporte y comunicaciones de 11.1% siendo este el más afectado y, por último, intermediación financiera y seguros de 0.7%.

En lo que respecta a la variación interanual enero-marzo 2022, según la actividad económica se puede apreciar un incremento en industrias con (3.6%), construcción (10.1%), comercio (5.1%), hoteles, bares y restaurantes con (24.3%) considerado el más significativo en este apartado, administración pública y defensa (4.7%), enseñanza (2.5%), salud y asistencia social con (15.1%) y otros servicios con (8.3%). No obstante, se produce una situación adversa con una contracción en agricultura y ganadería con (2.0%), electricidad y agua (2.6%), transporte y comunicaciones (11.1%) siendo este el más afectado y, por último, intermediación financiera y seguros con 0.7% por ciento.

próximos cuatro años el crecimiento se mantenga en su potencial de 5.0%. Por su parte, el crecimiento nominal de la economía dominicana se proyecta que se ubique en un promedio de 12.4% en el corto plazo (2022- 2023), mientras que para el mediano plazo (2024-2026) se estima en 9.2% anual.

Por otro lado, para el cierre del año 2022, se espera una variación interanual en los niveles de precios en torno al 8.5%, ubicándose en igual nivel (8.5%) que a finales de 2021 y por encima del rango de tolerancia de la meta de inflación de 4.0% ± 1%. En el caso de la inflación promedio para el año, se pronostica que se ubique en 9.0%, aumentando en 1.2 puntos porcentuales respecto al promedio de 2021.

El encarecimiento en los precios de bienes se ha visto afectado directamente por la escasez mundial de bienes por la insuficiencia de las líneas de producción y por los conflictos entre Rusia y Ucrania, que a su vez impactan el precio del petróleo, sus derivados y por ende el transporte internacional (fletes) y nacional que aumentan el precio del traslado de las mercancías que luego se traspa al precio del producto que se consume.

En cuanto a la tasa de cambio promedio para el 2022 (RD\$ 56.6), la variación estará condicionada al grado de ajuste de la economía ante la incertidumbre externa, a la política monetaria de Estados Unidos y a la evolución de los precios internacionales del petróleo.

En este sentido, se estima una apreciación del tipo de cambio promedio de 1.2%, implicando un cambio de dirección con una magnitud de 2.3 puntos porcentuales en cuanto a la depreciación registrada en 2021 y en el mediano plazo se espera una depreciación de 4.0% cada año, con excepción de 2023, para el cual se proyecta una depreciación de 5.0%. Cabe destacar que a pesar de que la meta del Banco Central es controlar la inflación, la autoridad monetaria monitorea y evita alta volatilidad en el tipo de cambio dada su influencia en la inflación, balanza de pagos y servicio de la deuda externa.

Cuadro 3 – Capítulo V
Panorama macroeconómico 2022-2026
Revisado el 08 de junio de 2022

Detalle	2021	2022	2023	2024	2025	2026
PIB real (Índice 2007=100)	188.6	198.0	207.9	218.3	229.3	240.7
Crecimiento del PIB real	12.3	5.0	5.0	5.0	5.0	5.0
PIB nominal (Millones RD\$)	5,392,714.1	6,171,961.3	6,804,587.3	7,430,609.4	8,114,225.4	8,860,734.2
Crecimiento del PIB nominal	21.0	14.5	10.3	9.2	9.2	9.2
PIB nominal (Millones de US\$)	94,523.7	109,045.4	114,497.6	120,222.5	126,233.6	132,545.3
Crecimiento del PIB nominal en US\$	19.9	15.4	5.0	5.0	5.0	5.0
Meta de inflación (±1)	4.00	4.00	4.00	4.00	4.00	4.00
Inflación (promedio)	8.24	9.00	6.00	4.00	4.00	4.00
Inflación (diciembre)	8.50	8.50	4.50	4.00	4.00	4.00
Crecimiento deflactor PIB	7.80	9.00	5.00	4.00	4.00	4.00
Tasa de cambio (promedio)	57.27	56.60	59.43	61.81	64.28	66.85
Tasa de variación (%)	1.10	-1.17	5.00	4.00	4.00	4.00

Supuestos :

Petróleo WTI (US\$ por barril)	68.2	102.5	93.2	83.5	75.5	70.3
Oro (US\$/Oz)	1,800.0	1,880.0	1,901.8	1,968.8	2,008.5	2,034.2
Níquel (US\$/TM)	18,465.0	28,000.0	22,000.0	21,000.0	23,228.8	23,204.6
Carbón mineral API2 CIF ARA (US\$/TM)	117.3	263.4	210.2	185.2	159.9	136.6
Crecimiento PIB real EE.UU (%)	5.7	2.8	2.1	1.9	1.9	1.9
Inflación EE.UU. (promedio)	4.7	7.2	3.3	2.0	2.0	2.0
Inflación EE.UU. (diciembre)	7.4	5.8	2.3	2.1	2.0	2.0

Notas:

1. Proyecciones del Ministerio de Economía, Planificación y Desarrollo, consensuadas con el Banco Central y el Ministerio de Hacienda. De 2023 en adelante se proyecta la inflación meta con la consecución de la meta establecida por el Banco Central.
2. La meta de inflación se relaciona con el objetivo de inflación establecido por la Junta Monetaria del Banco Central; en cambio las proyecciones de inflación corresponden a los resultados esperados, dada la evolución de los precios domésticos, los precios internacionales del petróleo y otros determinantes.
3. Fuentes supuestos exógenos: Consensus Forecasts™, FMI, Banco Mundial, EIA y Bloomberg®.

Fuente: Panorama macroeconómico 2022-2026 revisado al 08 de junio de 2022.

A partir de esto, en el siguiente cuadro se realiza la comparación entre las proyecciones que se realizaron el 26 de agosto de 2021, utilizadas para el proceso de formulación del Presupuesto General del Estado 2022 y las nuevas estimaciones para el cierre de 2022, obtenidas en la revisión del panorama macroeconómico del 8 de junio de 2022.

Cuadro 4 – Capítulo V
Comparativo de Proyecciones macroeconómicas 2022

Cuentas	Revisado al 26/08/2021	Revisado al 08/06/2022	Variación absoluta
PIB real (Índice 2007=100)	195.0	198.0	3.0
Crecimiento del PIB real	5.5	5.0	-0.5
			0.0
PIB nominal (Millones RD\$)	5,837,063.8	6,171,961.3	334,897.5
Crecimiento del PIB nominal	10.2	14.5	4.2
			0.0
PIB nominal (Millones de US\$)	96,597.1	109,045.4	12,448.2
Crecimiento del PIB nominal en US\$	5.5	15.4	9.9
			0.0
Meta de inflación (± 1)	4.00	4.00	0.0
Inflación (promedio)	4.50	9.00	4.5
Inflación (diciembre)	4.00	8.50	4.5
Crecimiento deflactor PIB	4.50	9.00	4.5
			0.0
Tasa de cambio (promedio)	60.43	56.60	-3.8
Tasa de variación (%)	4.5	-1.2	-5.7

SUPUESTOS :

Petróleo WTI (US\$ por barril)	62.7	102.5	39.8
Oro (US\$/Oz)	1,798.2	1,880.0	81.8
Nickel (US\$/TM)	17,188.4	28,000.0	10,811.6
Carbón mineral API2 CIF ARA (US\$/TM)	76.1	263.4	187.3
Crecimiento PIB real EE.UU. (%)	4.4	2.8	-1.6
Inflación EE.UU. (promedio)	2.4	7.2	4.8
Inflación EE.UU. (diciembre)	2.9	5.8	2.9

Fuente: Panorama macroeconómico 2022-2026 revisado al 08 de junio de 2022 y Panorama macroeconómico 2021- 2025 revisado al 26 de agosto de 2021.

De esta revisión de las proyecciones y el contexto macroeconómico antes expuesto se destaca lo siguiente:

- 1) El crecimiento económico real fue revisado a la baja, con una proyección (5.0%) de 0.5 puntos porcentuales por debajo de la inicial (5.5%), dada las tensiones en el contexto internacional referentes al conflicto bélico entre Rusia y Ucrania y a la escasez de bienes por las dificultades en las cadenas de suministro que se viene enfrentando desde 2020 con la aparición del Covid-19.
- 2) La inflación promedio anual fue revisada al alza, con una proyección (9.0%) de 4.5 puntos porcentuales por encima del contemplado en el presupuesto inicial (4.5%), mientras que la inflación interanual a diciembre (8.5%) aumentará igualmente en 4.5 punto porcentual con relación a lo proyectado en el PGE 2022 (4.0%). Esta revisión se debe a lo mencionado anteriormente sobre el panorama macroeconómico mundial y su impacto en los precios internos.
- 3) La tasa de variación de la tasa de cambio promedio esperada (-1.2%) se proyecta en 5.7 puntos

porcentuales por debajo del escenario base (4.2%), indicando una apreciación del tipo de cambio en vez de la depreciación inicialmente estimada.

- 4) El precio internacional promedio del petróleo para 2022 (US\$102.5) registró una expansión del 63.4% respecto al estimado inicialmente (US\$62.7), equivalente a un aumento de US\$39.8. Esto se debe principalmente a los conflictos bélicos y diferencias geopolíticas entre Rusia y Ucrania que han contribuido a encarecer el precio del crudo del petróleo, ubicándolo actualmente por encima de los US\$ 100 en el mercado internacional.

Se espera un crecimiento de la economía estadounidense de 2.8%, disminuyendo en 2.4 puntos porcentuales respecto a lo estimado inicialmente (4.4%) en agosto de 2021 producto de la reducción en la inversión privada, el gasto público y las exportaciones.

5.2. Prioridades de políticas y formulación del Presupuesto General del Estado 2022

5.2.A. Prioridades de política pública

Para el año 2022, el Presupuesto General del Estado (PGE) mantiene coherencia con los objetivos establecidos en la Estrategia Nacional de Desarrollo (END) 2030, así como con los lineamientos de formulación del Plan Nacional Plurianual del Sector Público 2021-2024 y el Plan de Gobierno 2020-2024.

La elaboración del Presupuesto General del Estado 2022 plantea un reenfoque de las prioridades públicas. Esto supone una mejora de los servicios públicos (agua, electricidad, salud, educación, seguridad ciudadana, acceso a la justicia, entre otros), crear las condiciones para generar empleos de calidad y generar más oportunidades para todas las personas, sin distinción. Además, se procura construir un Estado más eficaz y eficiente, un aparato productivo capaz de generar más divisas y un país social y territorialmente más cohesionado, inclusivo y solidario.

Los esfuerzos de la administración tributaria y los mayores ingresos previstos para el año 2022 estarían basados adicionalmente en la posibilidad de ejecutar medidas de

políticas que quedaron pendientes de aplicación de la Ley núm. 253-12, de fecha 9 de noviembre del 2012, sobre el fortalecimiento de la capacidad recaudatoria del Estado para la Sostenibilidad Fiscal y el Desarrollo Sostenible. De igual manera, las autoridades continuarán evaluando opciones de política enfocadas a actualizar el sistema tributario dominicano e igualar las condiciones de competencia tanto a empresas que operan en el mercado local acogidas a las obligaciones que establece la legislación tributaria dominicana, como a las que brindan servicios desde el exterior a través de plataformas digitales.

Para lograr estos objetivos, el PGE 2022 plantea continuar las medidas de aumento de la eficiencia administrativa de la Dirección General de Impuestos Internos (DGII) y de la Dirección General de Aduanas (DGA). Entre las medidas previstas para incrementar la capacidad recaudadora se pueden citar:

1. Mayor celeridad en la ampliación de la cobertura de la factura electrónica.
2. Continuar con el diseño del perfil de riesgo de los contribuyentes.
3. Perfeccionar el sistema de cobranza, en base a la flexibilidad y el uso de herramientas informáticas.
4. Combatir la defraudación al fisco de aquellos productos gravados con el impuesto selectivo al consumo por medio del comercio ilícito de bienes como los alcoholes, los cigarrillos y los combustibles.
5. Reforzar la implementación del párrafo II del artículo 2 de la Ley núm. 139-11, utilizando las plataformas tecnológicas existentes para lograr el pago efectivo del impuesto del uno por ciento (1%) sobre las ventas u operaciones de los distintos juegos de azar.
6. Generar el intercambio de información en línea entre DGII y DGA.
7. Aumentar la eficiencia organizacional.
8. Realizar fiscalizaciones conjuntas.

Asimismo, se plantea una política de gasto, que tiene como propósito fundamental asegurar el desarrollo del país de forma inclusiva y sostenible, priorizando la garantía de las principales necesidades de la ciudadanía, como son la salud, educación, asistencia social, empleo y seguridad, entre otras;

a la vez que se fortalece la inversión y se emprenden las reformas administrativas pertinentes para fortalecer la institucionalidad de la administración pública. Por su parte, en línea con las políticas de austeridad, se continuarán los esfuerzos de racionalización y mejora de la calidad del gasto público con el objetivo de recuperar los equilibrios fiscales, estabilizar la deuda pública y fortalecer los pilares del crecimiento y desarrollo de nuestro país, que se vieron afectados por la crisis ocasionada por la pandemia.

Una de las principales prioridades del Gobierno dominicano es continuar el proceso de recuperación económica y la creación de empleos. Para esto, en el Presupuesto General del Estado del año 2022 se ha consignado una importante suma de recursos para incrementar la inversión pública y la puesta en marcha de las reformas administrativas que fueron anunciadas en el pasado mes de agosto por el presidente de la República.

En el sector educación se continuará dando cumplimiento a la asignación del 4.0% del PIB para la educación pre-universitaria, dirigiendo recursos al mejoramiento de la calidad de la educación pública, con énfasis en los servicios de educación primaria, secundaria y servicios técnicos pedagógicos, apoyo integral a las poblaciones más vulnerables, a través del programa de bienestar estudiantil, garantizando la atención alimenticia y nutricional a un 86.8% de los estudiantes que integran el sistema público educativo de la República Dominicana en sus cuatro modalidades.

Adicionalmente, un total de 600,000 niños, niñas y adolescentes recibirán servicios sociales de apoyo estudiantil y 32,500 estudiantes de segundo ciclo de secundaria tendrán participación en actividades extracurriculares y co-curriculares.

En el sector salud y Seguridad Social se enfocan en temas vinculados a la dignificación del salario del personal sanitario, mejora de la infraestructura, equipamiento de los centros de salud y suministro de medicamentos, insumos sanitarios y dispensación farmacéutica ambulatoria a través de todo el territorio nacional.

Asimismo, se destacan las implicaciones en el presupuesto relacionadas a la universalización de la cobertura del seguro familiar de salud con la meta de finalizar el año con más de

5.8 millones de afiliados al régimen subsidiado y otros 1.2 millones al régimen contributivo. A su vez, se espera la entrega de 600 millones de unidades de medicamentos oportunos y a bajo costo, a través de las farmacias del pueblo, además de la disponibilidad de medicamentos, insumos sanitarios y reactivos de laboratorio en los 2,640 establecimientos de la red pública.

Por último, para la dignificación de las pensiones se tiene previsto incrementar en un 14% la cantidad de pensiones pagadas a cargo del Gobierno central para un total de 194,051 personas, destacándose el proceso que se llevará a cabo para la nivelación al monto mínimo de las pensiones de 92,627 civiles y 6,537 policías.

En relación con los programas relacionadas a la protección social, se contempla la continuación del programa “Supérate”, lo que supone una nueva estrategia integral que busca elevar la calidad de vida de miles de familias que viven en condiciones vulnerables. Para el año 2022, se planea realizar la gestión del pago de subsidios sociales a 1,350,000 hogares y beneficiar 130,296 adultos mayores con intervenciones de salud, alimentación y alojamiento. De manera particular, se destaca el compromiso de la actual administración con la niñez y adolescencia, específicamente

a través de los hogares de paso, realización de evaluaciones psicológicas y socio-familiares, acompañamiento psicosocial, ejecución de programas para niños, niñas y adolescentes con discapacidad, entre otros, en el cual se propone como meta atender 6 mil casos e integrar un total de 1,015 niños, niñas y adolescentes y sus familias en situación de riesgo en programas de protección social.

Respecto al sector vivienda, el objetivo de esta política es reducir el déficit habitacional a través de la ejecución de proyectos de construcción y mejoramiento de viviendas, al tiempo que se reduce la vulnerabilidad de los asentamientos frente a riesgos climáticos y de otros tipos. Para el año 2022 a través del Plan Nacional de Vivienda “Familia Feliz” (PNVFF) se facilitará la accesibilidad a una vivienda digna y propia a familias dominicanas de segmentos sociales con grandes dificultades para adquirirlas, procurando impactar en la reducción del déficit habitacional. Se espera que este plan, en su fase inicial, beneficie a 12 mil familias, equivalentes a aproximadamente 55 mil personas.

A continuación, se presenta los ocho ejes prioritarios que se han consignado en este Presupuesto General del Estado 2022:

Ilustración 1 Ejes prioritarios de la política de gasto PGE 2022



Fuente: Ley 345-21 del Presupuesto General del Estado (PGE) 2022.

5.2.B. Presupuesto General del Estado 2022

La formulación del Presupuesto General del Estado 2022, fue realizada bajo los supuestos de crecimiento económico en torno al crecimiento potencial y el cumplimiento del *esquema de metas de inflación*. Es decir, se esperaba inicialmente un crecimiento real de 5.5% del producto interno bruto (PIB), una tasa de inflación promedio de 4.50% y, en consiguiente, un crecimiento nominal de 10.2%.

Respecto al sector externo, se esperaba que durante el 2022 se tenga una tasa de cambio promedio de RD\$ 60.43 por dólar estadounidense y que el precio promedio del barril de petróleo WTI se sitúe en los \$62.7 dólares.

La política de gastos de la administración pública abarca ejes prioritarios basados, principalmente, en la garantía del derecho a la salud, educación pública de calidad, fortalecimiento de la protección social, acceso al agua, reducción de las disparidades territoriales, así como justicia, orden público y seguridad ciudadana.

En el ámbito económico de estos ejes, se establece el apoyo a la producción agrícola y protección efectiva del medio ambiente y los recursos naturales, así como la reactivación económica y generación de empleos.

En cuanto a las reformas que forman parte de la política de gastos del PGE 2022 resaltan la reforma del sector eléctrico, del sector agua, de la Policía Nacional, de la salud y la Seguridad Social, así como del transporte.

La estimación original de ingresos, incluyendo donaciones, fue de RD\$ 871,485,917,331 (14.9% del PIB) y el gasto estimado de RD\$ 1,046,280,711,338 (17.9% del PIB) para un déficit presupuestario de RD\$ 174,794,794,007 (3.0% del PIB). Al excluir el pago de intereses de la deuda (RD\$ 193,105,783,455) se espera un superávit primario de RD\$ 18,310,989,448, equivalentes a un 0.3% del PIB, resultado importante que permitiría reducir los compromisos de deuda pública y contribuir con el proceso de consolidación fiscal, fortaleciendo así la sostenibilidad de la deuda pública.

En cuanto al financiamiento, las aplicaciones financieras se estimaron en RD\$ 109,284,599,312, de las cuales RD\$ 6,051,954,592 corresponden a incremento de activos financieros y RD\$ 103,232,644,720 a disminución de

pasivos. Tomando en cuenta el resultado financiero deficitario previsto de RD\$ 174,794,794,007 (3.0% del PIB), se proyectó un financiamiento bruto por RD\$ 284,079,393,319.

Cuadro 5 – Capítulo V
Resultado financiero y financiamiento neto 2022
(Valores en RD\$ y %)

Detalle	Presupuesto inicial 2022	% Part.	% PIB
1.1 - Ingresos Corrientes	824,909,284,943	94.7%	14.1%
1.1.1 - Impuestos	774,311,822,528	88.8%	13.3%
1.1.2 - Contribuciones a la seguridad social	2,855,666,989	0.3%	0.0%
1.1.3 - Ventas de bienes y servicios	24,530,106,722	2.8%	0.4%
1.1.4 - Rentas de la propiedad	8,787,404,149	1.0%	0.2%
1.1.6 - Transferencias y donaciones corrientes recibidas	2,588,473,130	0.3%	0.0%
1.1.7 - Multas y sanciones pecuniarias	1,502,656,173	0.2%	0.0%
1.1.9 - Otros ingresos corrientes	10,333,155,252	1.2%	0.2%
1.2 - Ingresos de capital	46,576,632,388	5.3%	0.8%
1.2.1 - Venta (disposición) de activos no financieros (a valores brutos)	0	0.0%	0.0%
1.2.4 - Transferencias de capital recibidas	46,576,632,388	5.3%	0.8%
1.2.5 - Recuperación de inversiones financieras realizadas con fines de política	0	0.0%	0.0%
TOTAL DE INGRESOS	871,485,917,331	100.0%	14.9%
2.1 - Gastos corrientes	905,574,301,146	86.6%	15.5%
2.1.2 - Gastos de consumo	376,517,568,582	36.0%	6.5%
2.1.3 - Prestaciones de la seguridad social	56,464,492,902	5.4%	1.0%
2.1.4 - Intereses de la deuda	193,105,783,455	18.5%	3.3%
2.1.5 - Subvenciones otorgadas a empresas	0	0.0%	0.0%
2.1.6 - Transferencias corrientes otorgadas	279,178,976,374	26.7%	4.8%
2.1.9 - Otros gastos corrientes	307,479,833	0.0%	0.0%
2.2 - Gastos de capital	140,706,410,192	13.4%	2.4%
2.2.1 - Construcciones en proceso	33,202,933,419	3.2%	0.6%
2.2.2 - Activos fijos (formación bruta de capital fijo)	61,017,821,671	5.8%	1.0%
2.2.4 - Objetos de valor	26,359,067	0.0%	0.0%
2.2.5 - Activos no producidos	2,309,866,101	0.2%	0.0%
2.2.6 - Transferencias de capital otorgadas	42,703,145,659	4.1%	0.7%
2.2.8 - Gastos de capital, reserva presupuestaria	1,446,284,275	0.1%	0.0%
TOTAL DE GASTOS	1,046,280,711,338	100.0%	17.9%
Resultado Primario	18,310,989,448	18.5%	0.3%
Resultado Financiero Global	174,794,794,007	17.9%	3.0%
3.1 - Fuentes financieras	284,079,393,319	100.0%	4.9%
3.1.1 - Disminución de activos financieros	0	0.0%	0.0%
3.1.2 - Incremento de pasivos	284,079,393,319	100.0%	4.9%
3.1.3 - Incremento de fondos de terceros	0	0.0%	0.0%
3.1.5 - Importes a devengar por primas en colocaciones de títulos valores	0	0.0%	0.0%
3.2 - Aplicaciones financieras	109,284,599,312	100.0%	1.9%
3.2.1 - Incremento de activos financieros	6,051,954,592	5.5%	0.1%
3.2.2 - Disminución de pasivos	103,232,644,720	94.5%	1.8%
3.2.5 - Importes a devengar por descuentos en colocaciones de títulos valores	0	0.0%	0.0%
3.2.6 - Primas en Recompra de Títulos y Valores	0	0.0%	0.0%
FINANCIAMIENTO NETO	174,794,794,007	17.9%	3.0%

Notas: Se utilizó el PIB del panorama macroeconómico actualizado al 26/08/2021, elaborado por el Ministerio de Economía, Planificación y de Desarrollo.

El Presupuesto Aprobado 2022 corresponde a la Ley núm.345-21 de Presupuesto General del Estado 2022.

Fuente: Sistema de Información de la Gestión Financiera (SIGEF).

5.2.C. Prioridades de Política, según asignaciones presupuestarias

El análisis del gasto según su clasificación funcional permite visualizar los objetivos y prioridades del Gobierno para el año fiscal 2022. La mayor participación en el gasto corresponde a los servicios sociales que representan el 46.6%, evidenciando una orientación de recursos que coloca a las personas como centro de la política fiscal. A esta finalidad le sigue en participación el pago de intereses de la deuda pública con un 20.7%, el gasto en servicios generales con un 18.1%, el gasto en servicios económicos con una participación de 13.8% y el gasto en protección del medio ambiente con un 0.8% por ciento.

Para la finalidad de servicios sociales se presupuestaron RD\$ 487,165,387,712, de los cuales las funciones de educación, protección social y salud representan el 93.0% (RD\$ 452,946,962,780). El sector educación es el de mayor participación representando el 48.2% (RD\$ 234,833,067,988) del gasto en servicios sociales, dando fiel cumplimiento a lo acordado en el pacto educativo de mantener el gasto en educación pre-universitaria en un 4% del producto interno bruto (PIB).

De su lado, para el sector salud se destina el 22.3% del gasto social (RD\$ 108,748,061,445), primordialmente, para la ampliación de la cobertura de los beneficiarios del régimen subsidiado de la Seguridad Social, la construcción y reconstrucción de obras de salud, la provisión de medicamentos, insumos sanitarios y reactivos de laboratorio, y la atención a enfermedades de alto costo.

En el PGE 2022, se destina un 22.4% (RD\$ 109,365,833,347) del gasto social para la protección social, siendo los principales destinos de estos recursos es en la población en edad avanzada y pensiones por edad o incapacidad, en asistencia social (programas de transferencias condicionadas, subsidios de *Bono Gas*, *Bono Luz*, *Prosoli*, entre otros), en vivienda social, canalizado principalmente por el Instituto Nacional de la Vivienda (INVI), en desempleo con el desarrollo territorial y de comunidades, en la juventud, entre otros.

Para la finalidad de servicios generales se presupuestaron RD\$ 188,916,584,102, de los cuales el 46.2% (RD\$ 87,353,342,327) fue destinado a la administración general,

dentro de las que destacan la gestión administrativa, financiera, fiscal y económica a través de instituciones como la Dirección General de Impuestos Internos (DGII) y la Dirección General de Aduanas (DGA), y las transferencias a los gobiernos locales.

A esta función le sigue en participación la justicia, orden público y seguridad con un 25.1% (RD\$ 47,508,601,942) del gasto en servicios generales. Dentro de la misma se destacan los recursos dirigidos a los servicios de patrullaje preventivo, a los servicios de administración de justicia a usuarios, a representación y defensa del interés público social, a la coordinación y funcionamiento del Sistema Penitenciario dominicano, entre otros.

Por otro lado, para los servicios económicos se asignaron RD\$ 144,585,445,028 que se concentran en energía y combustible con una ponderación de 39.1% (RD\$ 56,531,139,604), en transporte con un 32.3% (RD\$ 46,645,017,340), en agropecuaria, caza, pesca y silvicultura con un 10.6% (RD\$ 15,254,708,693), en asuntos económicos, comerciales y laborales con un 5.7% (RD\$ 8,231,499,644), en riego con un 4.4% (RD\$ 6,356,972,381), y en otros servicios económicos con un 4.5% (RD\$ 6,475,538,941); destacándose los gastos en subsidio de la energía eléctrica, a través de la Corporación Dominicana de Empresas Eléctricas Estatales (CDEEE), en los recursos destinados al Instituto Nacional de Recursos Hidráulicos (INDRHI), en desarrollo de la infraestructura física de calles y avenidas, en acceso y uso adecuado del servicio de transporte, en mantenimiento, seguridad y asistencia vial, en fomento de la producción agrícola y promoción del turismo, entre otros.

Para la finalidad de protección del medio ambiente se presupuestaron RD\$ 8,574,241,611 que se concentran principalmente en la protección de la biodiversidad y ordenación de desechos representando un 65.3% (RD\$ 5,599,693,830) del gasto en protección del medio ambiente, en mayor parte para el manejo sostenible de recursos no renovables, de los suelos y las aguas a través de la recuperación de la cobertura vegetal en cuencas hidrográficas de la República Dominicana, y para el desarrollo en la infraestructura física de caminos vecinales. El 34.7% (RD\$ 2,974,547,781) restante del total en protección del medio ambiente es para protección del aire, agua y suelo destinados específicamente a la reducción de la contaminación y a la administración del agua.

Cuadro 6 – Capítulo V
Asignaciones presupuestarias, según clasificación funcional
de gastos del Gobierno central
 (Valores en RD\$)

Clasificación Funcional	Presupuesto Inicial 2022	% Presupuesto Inicial	
		Del Total	De la Función
1 - SERVICIOS GENERALES	188,916,584,102	18.1%	100.0%
1.1 - Administración general	87,353,342,327	8.3%	46.2%
1.2 - Relaciones internacionales	9,714,106,813	0.9%	5.1%
1.3 - Defensa nacional	44,340,533,020	4.2%	23.5%
1.4 - Justicia, orden público y seguridad	47,508,601,942	4.5%	25.1%
2 - SERVICIOS ECONÓMICOS	144,585,445,028	13.8%	100.0%
2.1 - Asuntos económicos, comerciales y laborales	8,231,499,644	0.8%	5.7%
2.2 - Agropecuaria, caza, pesca y silvicultura	15,254,708,693	1.5%	10.6%
2.3 - Riego	6,356,972,381	0.6%	4.4%
2.4 - Energía y combustible	56,531,139,604	5.4%	39.1%
2.5 - Minería, manufactura y construcción	414,770,440	0.0%	0.3%
2.6 - Transporte	46,645,017,340	4.5%	32.3%
2.7 - Comunicaciones	4,526,094,965	0.4%	3.1%
2.8 - Banca y seguros	149,703,020	0.0%	0.1%
2.9 - Otros servicios económicos	6,475,538,941	0.6%	4.5%
3 - PROTECCIÓN DEL MEDIO AMBIENTE	8,574,241,611	0.8%	100.0%
3.1 - Protección del aire, agua y suelo	2,974,547,781	0.3%	34.7%
3.2 - Protección de la biodiversidad y ordenación de desechos	5,599,693,830	0.5%	65.3%
4 - SERVICIOS SOCIALES	487,165,387,712	46.6%	100.0%
4.1 - Vivienda y servicios comunitarios	27,273,500,172	2.6%	5.6%
4.2 - Salud	108,748,061,445	10.4%	22.3%
4.3 - Actividades deportivas, recreativas, culturales y religiosas	6,944,924,760	0.7%	1.4%
4.4 - Educación	234,833,067,988	22.4%	48.2%
4.5 - Protección social	109,365,833,347	10.5%	22.4%
5 - INTERESES DE LA DEUDA PÚBLICA	217,039,052,885	20.7%	100.0%
5.1 - Intereses y comisiones de deuda pública	217,039,052,885	20.7%	100.0%
Total General	1,046,280,711,338	100.0%	100.0%

Nota: El presupuesto aprobado para el 2022 corresponde a la Ley núm. 345-21 de Presupuesto General del Estado 2022.

Fuente: Sistema de Información de la Gestión Financiera (Sigef).

5.3. Ejecución presupuestaria del Gobierno central

5.3.A. Análisis de los ingresos del Gobierno central

Ingresos por clasificación económica

Durante el período enero-junio del año 2022 el Gobierno central percibió ingresos fiscales por un monto de RD\$ 472,120,989,652, incluyendo las donaciones, con un incremento de un 17.2% (RD\$ 69,135,379,776) en comparación a igual período del año anterior y de un 13.7% (RD\$ 56,978,045,866) por encima del monto estimado para el primer semestre del año. Además, dichos ingresos representan un 54.2% del monto total aprobado en el Presupuesto General del Estado 2022 (RD\$ 871,485,917,331).

El total recaudado se distribuye en ingresos corrientes ascendentes a RD\$ 470,560,028,964, ingresos de capital de RD\$ 1,010,010,407 y las donaciones recibidas de RD\$ 550,950,281.

Ingresos corrientes

Los ingresos corrientes percibidos por el Gobierno central durante enero-junio 2022, ascendieron a RD\$ 470,560,028,964, excluyendo donaciones, para un incremento interanual de 18.4% (RD\$ 73,167,987,839) y para un comportamiento respecto al estimado de 15.1% (RD\$ 61,561,726,486) por encima de la meta del semestre (RD\$ 408,998,302,479). La distribución de los ingresos corrientes se percibió como sigue: un 93.3% por concepto de impuestos (RD\$ 438,861,428,485), un 3.0% a ventas de bienes y servicios (RD\$ 14,061,816,162), un 1.6% a rentas de la propiedad (RD\$ 7,387,182,555), y el restante 2.2% a las demás categorías que componen los ingresos corrientes (RD\$ 10,249,601,762).

Del monto recaudado por los impuestos, los conceptos más representativos son los impuestos sobre los bienes y servicios (RD\$ 237,986,302,081), los impuestos sobre el ingreso, las utilidades y las ganancias de capital (RD\$ 147,686,972,654), los impuestos sobre el comercio y las transacciones (RD\$ 29,406,329,518), los impuestos sobre la propiedad (RD\$ 23,189,176,098) y el restante (RD\$ 592,648,135) se recaudó de los impuestos ecológicos y los impuestos diversos.

En los ingresos percibidos por la venta de bienes y servicios se encuentran principalmente las ventas clasificadas como de establecimientos no de mercado (RD\$ 10,918,383,048), mientras que el resto (RD\$ 3,143,433,115) se recaudan por concepto de derechos administrativos como la tarjeta de turismo (RD\$ 2,301,382,423) y la tasa por expedición y renovación de pasaportes (RD\$ 577,416,587). En rentas de la propiedad destacan los ingresos por concepto de dividendos del Fondo Patrimonial de Empresas Reformadas (RD\$ 3,949,012,533), de ingresos por tenencia de instrumentos derivados (RD\$ 2,301,833,053) y de intereses por colocación de inversiones financieras del mercado interno (RD\$ 858,688,307).

De su lado, las contribuciones a la Seguridad Social (RD\$ 2,954,301,032), se dividen en contribuciones de los empleados (RD\$ 1,698,208,931) y en contribuciones de los empleadores (RD\$ 1,256,092,101). Las multas y sanciones pecuniarias (RD\$ 673,119,943) percibidas fueron principalmente por multas de tránsito (RD\$ 489,995,001) y

multas por delitos relacionados a la evasión y al incumplimiento del Código Tributario (RD\$ 183,054,154). Las transferencias corrientes recibidas fueron en un 99.9% (RD\$ 660,000,000) del sector público y en un 0.1% (RD\$ 396,000) del sector privado. Dentro de los ingresos corrientes restantes (RD\$ 5,961,784,787) se encuentra principalmente el ingreso por diferencial del gas licuado de petróleo (RD\$ 4,706,222,854).

La recaudación de los ingresos fiscales corrientes durante el primer semestre del año 2022, fue superior que lo estimado para el semestre en 15.1% (RD\$ 61,561,726,486), principalmente por la mejora en el desempeño de los siguientes conceptos frente a lo esperado para el referido período: impuesto sobre la transferencia de bienes industrializados y servicios (ITBIS) en RD\$ 21,253,306,087, impuesto sobre la renta de las empresas en RD\$ 8,313,453,425, impuestos arancelarios en RD\$ 5,357,807,606, impuesto selectivo *ad valorem* sobre hidrocarburos (Ley núm. 557-05) en RD\$ 4,194,302,042, dividendos del Fondo Patrimonial de Empresas Reformadas (Fonper) en RD\$ 3,949,012,533, impuesto sobre la renta proveniente de salarios en RD\$ 3,592,480,561, ingresos por tenencia de instrumentos derivados en RD\$ 2,301,833,053, impuesto por pagos al exterior en general en RD\$ 1,972,218,119, impuesto sobre la renta de las personas en RD\$ 1,476,863,265, impuesto específico a derivados del alcohol en RD\$ 1,401,269,447, entre otros.

En ese mismo orden, este comportamiento favorable se ve explicado en gran medida por el levantamiento de las medidas del control sanitario y toque de queda del país, que para el período diciembre 2020-mayo 2021 aún se mantenían vigentes, traducándose a un incremento de las operaciones totales para el mismo período.

Por concepto del impuesto sobre la transferencia de bienes industrializados y servicios (ITBIS), contenido en la partida “impuesto sobre los bienes y servicios”, se recibieron ingresos por un monto de RD\$ 152,917,173,406. Esta recaudación representa un incremento de 26.5% (RD\$ 32,056,613,431) con respecto a enero-junio de 2021 y de 16.1% (RD\$ 21,253,306,087) con relación a lo estimado para el semestre.

El comportamiento general de este impuesto se ve impulsado en gran medida por el aumento de los precios

extranjeros y locales en los últimos meses. Este incremento en los precios se debe a su vez a la escasez de recursos por las complicaciones que ha dejado la pandemia del Covid-19 en lo referente a las líneas de producción de ciertos bienes esenciales.

Del monto percibido por ITBIS, la Dirección General de Impuestos Internos (DGII) recaudó RD\$ 79,090,566,518 para un desempeño por encima de lo estimado al semestre de 7.0% (RD\$ 5,178,043,149.81). Este comportamiento favorable va acorde con el incremento en 30.1% de las operaciones gravadas del ITBIS declaradas a la DGII durante el primer semestre de 2022. De igual manera, la Dirección General de Aduanas (DGA) recaudó RD\$ 73,826,606,888, superando en un 27.8% (RD\$ 16,075,262,937) a la meta estimada para enero-junio 2022.

Se percibieron por impuesto sobre la renta de las empresas, contenido en la partida “impuestos sobre el ingreso, las utilidades y las ganancias de capital de empresas y otras corporaciones”, RD\$ 74,730,329,908. Este monto representa una disminución de 0.5% (RD\$ 387,850,083) con respecto a enero-junio 2021 y un incremento de 12.5% (RD\$ 8,313,453,425) con relación a lo esperado para el primer semestre de 2022.

Dicho impuesto fue impulsado por el crecimiento de 37.7% y 21.3% en los pagos normales y anticipos, respectivamente. Cabe resaltar que para los meses abril y mayo 2022, el movimiento de la fecha límite de pago para la declaración y pago del impuesto sobre la renta de las empresas con cierre 31 de diciembre de 2021, incidió en el comportamiento de este impuesto para este periodo al comparar con el año anterior. Por otro lado, es importante recordar que, en enero-junio 2021, se aprueba la exoneración del pago de anticipos a los contribuyentes del sector hotelero y personas jurídicas o negocios de único dueño que sean micro y pequeñas empresas como facilidad tributaria por la pandemia.

La recaudación de los impuestos arancelarios, contenido en la partida “impuestos sobre el comercio y las transacciones internacionales/comercio exterior”, fue de RD\$ 24,888,576,777. Este monto registrado implica un aumento interanual de 33.5% (RD\$ 6,250,362,401) y una recaudación adicional a lo estimado de 27.4% (RD\$ 5,357,807,606).

Por el impuesto selectivo *ad valorem* sobre hidrocarburos (Ley núm. 557-05), contenido en la partida “impuesto sobre los bienes y servicios”, se recaudaron RD\$ 15,901,731,481. Este monto representa un incremento de 50.9% (RD\$ 5,361,580,187) con respecto a enero-junio 2021 y de 35.8% (RD\$ 4,194,302,042) con relación a lo esperado para el primer semestre de 2022. Esta actuación es explicada por el aumento en los precios de los combustibles en un 40.4% respecto a enero-junio 2021 y por el levantamiento de las medidas restrictivas de movilidad a partir del 11 de octubre de 2021.

Este comportamiento es consistente con el incremento de los precios promedio del petróleo WTI en 61.9% (RD\$ 38.8) durante enero-junio 2022 con relación al utilizado en la estimación inicial durante la formulación del Presupuestado General del Estado 2022. Además, influye en este aumento la apertura y flexibilización de las medidas de restricciones a las libertades de tránsito en todo el territorio nacional producto de la pandemia del Covid-19 que todavía seguían vigentes en 2021.

El ingreso percibido por los dividendos del Fondo Patrimonial de Empresas Reformadas (Fonper), contenido en la partida “dividendos y retiros de las cuasisociedades”, fue de RD\$ 3,949,012,533. Cabe destacar que, por esta figura impositiva no se recaudaron ingresos en enero-junio 2021. El comportamiento superior a lo estimado se debe a que estos ingresos estaban contemplados para recibirse en el último trimestre del año y no en el primer semestre.

Por concepto del impuesto sobre la renta proveniente de salarios, contenido en la partida “impuestos sobre el ingreso, las utilidades y las ganancias de capital de personas físicas”, se recibieron ingresos por un monto de RD\$ 35,773,114,943. Esta recaudación representa un incremento de 32.1% (RD\$ 8,700,521,829) con respecto a enero-junio de 2021 y de 11.2% (RD\$ 3,592,480,561) con relación a lo estimado para el semestre. Por otra parte, dicho cumplimiento se explica por aumento de 24.9% en la cantidad de asalariados gravados y un incremento de 44.9% en el monto retenido. La recaudación de los ingresos por tenencia de instrumentos derivados, contenido en la partida “arrendamientos de activos tangibles no producidos”, fue de RD\$ 2,301,833,053.

Cabe destacar que este es un concepto nuevo y no recurrente que surge por condiciones favorables del mercado, y que no estaba contemplado cuando se realizó el Presupuesto General del Estado 2022.

El ingreso percibido por el impuesto por pagos al exterior en general, contenido en la partida “otros impuestos sobre los ingresos”, fue de RD\$ 8,984,198,612. Este concepto presentó una recaudación superior en 34.3% (RD\$ 2,295,645,711) con relación a lo percibido en enero-junio 2021 y en 28.1% (RD\$ 1,972,218,119) con respecto a lo estimado para el primer semestre de 2022, debido el crecimiento en la cantidad de pagos en 9.4%, es decir, 235 pagos más respecto a enero-junio 2021.

Por el impuesto sobre la renta de las personas, contenido en la partida “impuestos sobre el ingreso, las utilidades y las ganancias de capital de personas físicas”, se recaudaron RD\$ 3,286,353,217. Este monto representa un incremento de 18.0% (RD\$ 500,218,684) con respecto a enero-junio 2021 y de 81.6% (RD\$ 1,476,863,265) con relación a lo esperado para enero-junio 2022 debido al crecimiento de los pagos normales en 6.8%, RD\$ 133.5 millones más que enero-junio 2021; y por el incremento en 75.8% de los anticipos del Impuesto sobre la renta de las personas, RD\$ 321.6 millones más que enero-junio 2021.⁶

Se percibieron fondos por impuesto específico a derivados del alcohol, contenido en la partida “impuestos sobre los bienes y servicios”, un monto de RD\$ 7,489,121,548. Esta recaudación representa un incremento de 50.2% (RD\$ 2,502,003,441) con respecto a enero-junio de 2021 y de 23.0% (RD\$ 1,401,269,447) con relación a lo estimado para el semestre.

A pesar del buen desempeño de los ingresos fiscales, se evidencian algunas figuras impositivas que han parcialmente mermado las recaudaciones totales registrando un monto percibido menor a su estimación del periodo enero-junio 2022 tal como, el impuesto selectivo a las cervezas en RD\$ 1,993,364,471, el impuesto específico sobre los hidrocarburos (Ley núm. 112-00) en RD\$ 1,434,487,832, entre otros.

⁶ Fuente: Dirección General de Impuestos Internos (DGII).

El ingreso percibido por el impuesto selectivo a las cervezas, contenido en la partida “impuesto sobre los bienes y servicios”, fue de RD\$ 8,438,390,488. Este monto registrado implica una disminución interanual de 1.5% (RD\$ 131,285,200) y una recaudación inferior a lo estimado de 19.1% (RD\$ 1,993,364,471). Este decrecimiento se ve influenciado por la escasez internacional de botellas de vidrio que ha venido afectando la producción nacional desde octubre 2021. Por lo anterior, para el periodo operación diciembre 2021-mayo 2022, se registra una disminución en los litros de alcohol absoluto de cervezas de 8.9% al comparar con el mismo periodo del año anterior.

Por concepto de impuesto específico sobre los hidrocarburos (Ley núm. 112-00), contenido en la partida “impuesto sobre los bienes y servicios”, se recaudaron RD\$ 22,307,373,562. Este monto representa un incremento de 12.4% (RD\$ 2,459,311,662) con respecto a enero-junio 2021 y una disminución de 6.0% (RD\$ 1,434,487,832) con relación a lo esperado para el primer semestre de 2022.

Cabe destacar, que los ingresos corrientes provenientes de donaciones ascienden a RD\$ 392,942,977, de los cuales, el 76.6% (RD\$ 301,146,426) fueron recibidas del Fondo Mundial de Lucha contra el Sida, Tuberculosis y Malaria, el 10.2% (RD\$ 40,047,040) del Banco Mundial, el 7.0% (RD\$ 27,497,850) del Banco Centroamericano de Integración Económica (BCIE), el 2.7% (RD\$ 10,485,182) de la República de Corea, el 2.6% (RD\$ 10,399,879) de la Unión Europea y el restante 0.9% (RD\$ 3,366,600) provienen de otros organismos multilaterales.

Ingresos de capital

Para enero-junio 2022 se recaudó un monto total de ingresos de capital de RD\$ 1,010,010,407, excluyendo donaciones. Este resultado es 81.3% (RD\$ 4,393,420,359) menor al de igual período de 2021 y 81.4% (RD\$ 4,428,408,270.99) menor a lo estimado para el primer semestre del año 2022. Por otra parte, el ingreso de capital percibido corresponde en un 81.8% (RD\$ 826,249,500) a las transferencias de capital recibidas, en un 16.1% (RD\$ 162,503,907) a la recuperación de inversión financieras realizadas con fines de política, y en un 2.1% (RD\$ 21,257,000) a la venta de activos no financieros.

Al primer semestre de 2022, las transferencias de capital recibidas presentaron una reducción de 84.0% (RD\$ 4,347,357,500) respecto a igual período de 2021, y registraron un desempeño inferior a lo estimado para el mismo de 84.8% (RD\$ 4,612,169,178). Estas transferencias fueron recibidas de las empresas públicas no financieras como Edeeste, Edenorte y Edesur.

Cabe destacar que este comportamiento se debe a que las transferencias de estas empresas hacia la Administración Central surgieron como medida de política en el Presupuesto General del Estado 2020 y que a partir de marzo 2022 ya no se estarán recibiendo por lo que resta del año.

A pesar de no estar estimados, se recibieron recaudaciones de la recuperación de préstamos realizados con fines de política provenientes del sector público, los cuales presentaron una disminución interanual de 20.6% (RD\$ 42,179,859). Bajo la misma condición, se percibieron por las ventas de activos no financieros una reducción de 15.4% (RD\$ 3,883,000) con relación al 2021.

Durante el período analizado, los ingresos provenientes de donaciones de capital ascendieron a RD\$ 158,007,303. De estos ingresos el 69.3% (RD\$ 109,453,253) provienen del Banco Interamericano de Desarrollo (BID), el 17.3% (RD\$ 27,399,200) del Banco Centroamericano de Integración Económica (BCIE), el 11.0% (RD\$ 17,372,028) de la Fondo Mundial de Lucha Contra el Sida, Tuberculosis y Malaria, y el restante 2.4% (RD\$ 3,782,823) de la Fundación ETEA para el Desarrollo y la Cooperación, la Agencia Andaluza de Cooperación Internacional para el Desarrollo (AACID) y el Banco Mundial.

Cuadro 7 – Capítulo V
Ingresos del Gobierno central por la clasificación económica
 Período enero - junio 2021 / 2022
 (Valores en RD\$)

Detalle	Presupuesto inicial 2022	ENERO - JUNIO			Estimado vs. Recaudado 2022		Variación 2022/2021		Recaudado % PIB
		Recaudado 2021	Estimado 2022	Recaudado 2022	ABS.	Rel.	Abs.	Rel.	
		1	2	3	4	5=(4-3)	6=(5/3)	7=(4-2)	
1.1 Ingresos Corrientes	823,322,617,658	397,392,041,125	408,998,302,479	470,560,028,964	61,561,726,486	15.1%	73,167,987,839	18.4%	7.6%
1.1.1 - Impuestos	774,311,822,528	371,166,904,087	389,485,618,899	438,861,428,485	49,375,809,587	12.7%	67,694,524,398	18.2%	7.1%
1.1.1.1 - Impuestos sobre el ingreso, las utilidades y las ganancias de capital	239,266,514,875	137,414,648,176	132,801,675,078	147,686,972,654	14,885,297,576	11.2%	10,272,324,478	7.5%	2.4%
1.1.1.1.1 - De personas físicas	73,738,099,358	35,638,965,028	39,441,750,695	45,523,589,786	6,081,839,091	15.4%	9,884,624,759	27.7%	0.7%
1.1.1.1.2 - De empresas y otras corporaciones	120,116,240,387	82,672,578,370	69,597,219,427	77,945,569,123	8,348,349,696	12.0%	(4,727,009,247)	-5.7%	1.3%
1.1.1.1.3 - Otros impuestos sobre los ingresos	45,412,175,130	19,103,104,779	23,762,704,956	24,217,813,745	455,108,789	1.9%	5,114,708,966	26.8%	0.4%
Impuesto por otro tipo de rentas no especificado	4,365,921,110	2,112,015,377	2,184,946,843	1,307,646,746	(877,300,097)	-40.2%	(804,368,632)	-38.1%	0.0%
Impuesto por pagos al exterior en general	14,424,485,250	6,688,552,901	7,011,980,493	8,984,198,612	1,972,218,119	28.1%	2,295,645,711	34.3%	0.1%
Impuesto por dividendos pagados o acreditados en el país	14,099,637,020	5,315,435,529	8,471,324,645	8,157,358,008	(313,966,637)	-3.7%	2,841,922,479	53.5%	0.1%
Impuesto por intereses pagados o acreditados en el exterior	2,084,364,761	831,613,983	1,009,693,746	801,667,201	(208,026,545)	-20.6%	(29,946,782)	-3.6%	0.0%
Otros impuestos sobre los ingresos	10,437,766,989	4,155,486,989	5,084,759,229	4,966,943,178	(108,581,536)	-2.1%	810,698,737	19.5%	0.1%
1.1.1.3 - Impuestos sobre la propiedad	38,908,676,469	20,207,066,227	19,162,907,217	23,189,176,098	4,026,268,881	21.0%	2,982,109,870	14.8%	0.4%
1.1.1.4 - Impuestos sobre los bienes y servicios	441,856,698,156	191,917,084,770	212,554,998,791	237,986,302,081	25,431,303,290	12.0%	46,069,217,311	24.0%	3.9%
1.1.1.5 - Impuestos sobre el comercio y las transacciones internacionales/comercio exterior	53,090,272,736	21,119,946,305	24,378,072,578	29,406,329,518	5,028,256,940	20.6%	8,286,383,213	39.2%	0.5%
1.1.1.6 - Impuestos ecológicos	1,188,226,570	507,661,933	587,379,812	591,138,313	3,758,501	0.6%	83,476,380	16.4%	0.0%
1.1.1.9 - Impuestos diversos	1,433,722	496,676	585,423	1,509,822	924,399	157.9%	1,013,146	204.0%	0.0%
Impuesto sobre constitución de fianzas y consignación de valores	1,433,722	496,676	585,423	1,509,822	924,399	157.9%	1,013,146	204.0%	0.0%
1.1.2 - Contribuciones a la seguridad social	2,855,666,989	1,514,298,534	1,412,657,523	2,954,301,032	1,541,643,509	109.1%	1,440,002,497	95.1%	0.0%
1.1.2.1 - Contribuciones de los empleados	1,215,658,648	557,687,091	625,948,091	1,698,208,931	1,072,260,840	171.3%	1,140,521,839	204.5%	0.0%
1.1.2.2 - Contribuciones de los empleadores	1,640,008,341	956,611,443	786,709,432	1,256,092,101	469,382,670	59.7%	299,480,658	31.3%	0.0%
1.1.3 - Ventas de bienes y servicios	24,530,106,722	9,785,654,630	11,621,390,729	14,061,816,162	2,440,425,433	21.0%	4,276,161,532	43.7%	0.2%
1.1.3.1 - Ventas de establecimientos no de mercado	18,916,568,735	7,723,246,320	8,720,044,998	10,918,383,048	2,198,338,050	25.2%	3,195,136,728	41.4%	0.2%
1.1.3.3 - Derechos administrativos	5,613,537,987	2,062,408,310	2,901,345,731	3,143,433,115	242,087,384	8.3%	1,081,024,804	52.4%	0.1%
1.1.4 - Rentas de la propiedad	8,787,404,149	6,755,088,881	32,970,048	7,387,182,555	7,354,212,507	22305.7%	632,093,674	9.4%	0.1%
1.1.4.1 - Intereses	-	957,382,563	-	858,688,307	858,688,307	-	(98,694,256)	-10.3%	0.0%
1.1.4.1.1 - Intereses internos	-	957,382,563	-	858,688,307	858,688,307	-	(98,694,256)	-10.3%	0.0%
1.1.4.1.2 - Intereses externos	-	-	-	-	-	-	-	-	0.0%
1.1.4.2 - Rentas de la propiedad distinta de intereses	8,787,404,149	5,797,706,318	32,970,048	6,528,494,248	6,495,524,200	19701.3%	730,787,930	12.6%	0.1%
1.1.4.2.1 - Dividendos y retiros de las cuasiosociedades	8,700,000,000	-	32,970,048	4,226,661,195	4,193,691,147	-	4,226,661,195	-	0.1%
1.1.4.2.2 - Arrendamientos de activos tangibles no producidos	87,404,149	5,797,706,318	-	2,301,833,053	2,301,833,053	-	(3,495,873,265)	-60.3%	0.0%
1.1.6 - Transferencias y donaciones corrientes recibidas	1,001,805,845	2,321,181,466	660,644,511	660,396,000	(248,511)	0.0%	(1,660,785,466)	-71.5%	0.0%
1.1.6.1 - Transferencias del sector privado	1,805,845	12,275,000	644,511	396,000	(248,511)	-38.6%	(11,879,000)	-96.8%	0.0%
1.1.6.2 - Transferencias del sector público	1,000,000,000	2,308,906,466	660,000,000	660,000,000	-	0.0%	(1,648,906,466)	-71.4%	0.0%
1.1.7 - Multas y sanciones pecuniarias	1,502,656,173	593,272,105	728,069,377	673,119,943	(54,949,434)	-7.5%	79,847,838	13.5%	0.0%
1.1.9 - Otros ingresos corrientes	10,333,155,252	5,255,641,422	5,056,951,392	5,961,784,787	904,833,395	17.9%	706,143,365	13.4%	0.1%
Miscelaneos	108,371,331	55,002,215	62,862,834	39,810,202	(23,052,632)	-36.7%	(15,192,014)	-27.6%	0.0%
Ingresos por diferencial del gas licuado de petróleo	10,224,783,921	4,575,258,901	4,994,088,558	-	(4,994,088,558)	-100.0%	(4,575,258,901)	-100.0%	0.0%
Otros ingresos diversos	-	625,380,306	-	5,921,974,585	5,921,974,585	-	5,296,594,279	846.9%	0.1%
1.2 Ingresos De Capital	46,173,737,955	5,403,430,766	5,438,418,678	1,010,010,407	(4,428,408,271)	-81.4%	(4,393,420,359)	-81.3%	0.0%
1.2.1 - Venta (disposición) de activos no financieros (a valores brutos)	-	25,140,000	-	21,257,000	21,257,000	-	(3,883,000)	-15.4%	0.0%
1.2.1.1 - Venta de activos fijos	-	25,140,000	-	21,257,000	21,257,000	-	(3,883,000)	-15.4%	0.0%
1.2.4 - Transferencias de capital recibidas	46,173,737,955	5,173,607,000	5,438,418,678	826,249,500	(4,612,169,178)	-84.8%	(4,347,357,500)	-84.0%	0.0%
1.2.4.2 - Transferencias del sector público	46,173,737,955	5,173,607,000	5,438,418,678	826,249,500	(4,612,169,178)	-84.8%	(4,347,357,500)	-84.0%	0.0%
1.2.5 - Recuperación de inversiones financieras realizadas con fines de política	-	204,683,766	-	162,503,907	162,503,907	-	(42,179,859)	-20.6%	0.0%
1.2.5.4 - Recuperación de préstamos realizados con fines de política	-	204,683,766	-	162,503,907	162,503,907	-	(42,179,859)	-20.6%	0.0%
Total de Ingresos (1.1 + 1.2)	869,496,355,613	402,795,471,891	414,436,721,157	471,570,039,371	57,133,318,215	13.8%	68,774,567,480	17.1%	7.6%
Donaciones	1,989,561,718	190,137,985	706,222,630	550,950,281	(155,272,349)	-22.0%	360,812,296	189.8%	0.0%
Donaciones corrientes	1,586,667,285	110,823,995	594,098,888	392,942,977	(201,155,911)	-33.9%	282,118,982	254.6%	0.0%
Donaciones de capital	402,894,433	79,313,990	112,123,742	158,007,303	45,883,561	40.9%	78,693,314	99.2%	0.0%
Total de Ingresos con Donaciones	871,485,917,331	402,985,609,876	415,142,943,787	472,120,989,652	56,978,045,866	13.7%	69,135,379,776	17.2%	7.6%

Notas: cifras preliminares para las recaudaciones de 2022.

1. Se incluyen los *recursos de captación directa*.

Fuente: Sistema de Información de la Gestión Financiera (Sigef).

Ingresos por oficina recaudadora

De los ingresos recaudados durante el período enero-junio 2022 por RD\$ 471,570,039,371, excluyendo donaciones, la Dirección General de Impuestos Internos (DGII) recaudó un 71.1% (RD\$ 335,485,291,161), la Dirección General de Aduanas (DGA) un 23.5% (RD\$ 111,002,578,310) y la Tesorería Nacional (TN) un 5.3% (RD\$ 25,082,169,900).

Dirección General de Impuestos Internos

Durante el período analizado, la recaudación de la Dirección General de Impuestos Internos (DGII) ascendió a RD\$ 335,485,291,161, presentando un cumplimiento de 108.5%, RD\$ 26,375,409,518 mayor del monto proyectado para el semestre, y un incremento interanual de 12.2% (RD\$ 36,542,119,200).

Dentro de las figuras impositivas recaudadas por DGII se destacó la ejecución por encima de lo estimado al semestre, principalmente del impuesto sobre la renta de las empresas con RD\$ 8,313,453,425 adicionales (12.5%), impuesto sobre la transferencia de bienes industrializados y servicios (ITBIS) con RD\$ 5,178,043,150 (7.0%), impuesto selectivo *ad valorem* sobre hidrocarburos (Ley 557-05) con RD\$ 4,194,302,042 (35.8%), impuesto sobre la renta proveniente de salarios con RD\$ 3,592,480,561 (11.2%), impuesto por pagos al exterior en general con RD\$ 1,972,218,119 (28.1%), impuesto sobre la renta de las personas con RD\$ 1,476,863,264.82 (81.6%), impuesto sobre los activos con RD\$ 1,283,895,327 (37.5%), impuesto selectivo al ron y demás aguardiente con RD\$ 1,124,883,571 (29.6%), impuesto sobre cheques con RD\$ 1,055,870,118 (20.5%), entre otros.

Dirección General de Aduanas

Para enero-junio 2022, las recaudaciones de la Dirección General de Aduanas (DGA) ascendieron a RD\$ 111,002,578,310, para un cumplimiento de 126.0% del monto estimado para el semestre, y un aumento del 30.8% (RD\$ 26,108,920,268) respecto a igual periodo de 2021.

Dentro de los conceptos de recaudados por la DGA se destacó la ejecución por encima de la meta estimada al semestre, del impuesto sobre la transferencia de bienes industrializados y servicios (ITBIS) con RD\$ 16,075,262,937 adicionales (27.8%), explicado por el recaudo de este tipo de

impuesto por parte de los productos de hierro y acero (63.69%), máquinas y artefactos mecánicos (28.10%) y vehículos automóviles, tractores, velocípedos y demás transportes terrestres (16.99%), en el mismo orden, los impuestos arancelarios con RD\$ 5,357,807,606 (27.4%), estos, fueron impulsados por el auge del sector construcción del país por parte de los productos de metales y cerámicas cuyo crecimiento interanual al mes de marzo 2022 fue de 5.8%, el impuesto específico a derivados del alcohol con RD\$ 1,401,269,447 (23.0%) cuyo aumento se ve explicado debido al incremento de las cantidades importadas de productos cuyo grado alcohólico es superior, como el whisky, los aguardientes, entre otros dentro de las partidas que corresponden al alcohol etílico.

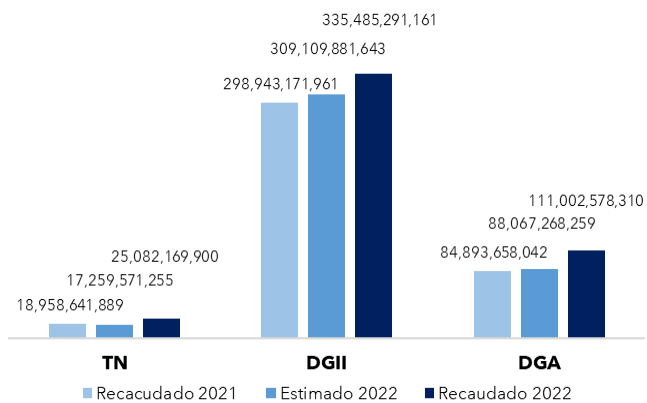
Tesorería Nacional

Durante el período enero-junio 2022, la Tesorería Nacional recaudó RD\$ 25,082,169,900 (excluyendo las donaciones), presentando un cumplimiento de 145.3% respecto a la meta prevista para el semestre, presentando un monto de RD\$ 7,116,376,016 por encima de lo estimado y un incremento de RD\$ 6,123,528,012 con relación a enero-junio 2021.

De este resultado, se destacan principalmente las recaudaciones por los conceptos que no estaban presupuestados para el semestre enero-junio 2022 como fueron los dividendos del Fondo Patrimonial de Empresas Reformadas (Fonper) con un monto de RD\$ 3,949,012,533, por concepto de ingresos por tenencia de instrumentos derivados con RD\$ 2,301,833,053, de otros ingresos diversos con RD\$ 1,199,013,626, y de intereses por colocación de inversiones financieras del mercado interno con RD\$ 858,688,307. Con respecto al estimado destaca la contribución de empleados al plan de pensiones de la Policía Nacional con una recaudación superior en RD\$ 1,056,668,787.

Por último, es importante resaltar que las recaudaciones de la Tesorería Nacional incluyen los ingresos provenientes directamente de las instituciones que recaudan a través de la Cuenta Única del Tesoro (CUT). Estas ascendieron a un total de RD\$ 10,189,741,556 representando una recaudación de 32.9% (RD\$ 2,523,982,171) por encima del estimado para enero-junio 2022.

Gráfico 10 – Capítulo V
Ingresos por entidad recaudadora
Enero - junio 2021 / 2022



Notas: se excluyen las donaciones.
Se incluyen los recursos de captación directa.
Fecha de registro: 15/07/2022.
Fecha de recaudación: 30/06/2022.

Fuente: Sistema de Información de la Gestión Financiera (Sigef).

5.3.B. Análisis de los gastos del Gobierno central

Gasto por clasificación económica

En el primer semestre del año 2022, el Gobierno Central realizó operaciones de gasto por un total de RD\$ 489,379,743,844, equivalentes a una ejecución del 46.8% del presupuesto inicial (Ley núm. 345-21, RD\$1,046,280,711,338). Dicha ejecución representa un aumento de RD\$ 84,411,831,360 (20.8%) con respecto a igual período del año 2021, distribuyéndose en un 90.7% (RD\$ 443,844,832,239) en gastos corrientes y un 9.3% (RD\$ 45,534,911,606) en gastos de capital.

Gastos corrientes

De los recursos devengados, RD\$ 443,844,832,239 corresponden a gastos corrientes, lo cual representa un 49.0% del presupuesto aprobado en este tipo de gasto para el presente ejercicio presupuestario (RD\$ 905,574,301,146). En detalle, de los gastos corrientes se destinaron RD\$ 163,300,152,673 (36.8%) a gastos de consumo, desglosados en un 74.6% (RD\$ 121,770,042,799) al pago de

remuneraciones y el restante 25.4% al pago de bienes y servicios (RD\$ 41,460,757,266) e impuestos sobre los productos, la producción y las importaciones de las empresas (RD\$ 69,352,609). Por parte de las remuneraciones, es importante resaltar que el 50.3% (RD\$ 61,204,670,429) fueron ejecutadas por el Ministerio de Educación, 10.0% (RD\$ 12,162,075,098) por el Ministerio de Defensa y 7.4% (RD\$ 9,060,379,018) por el Ministerio de Interior y Policía.

De igual forma, se ejecutaron RD\$ 144,822,176,762 (32.6% de los gastos corrientes) en transferencias corrientes, las cuales fueron dirigidas principalmente a la Corporación Dominicana de Empresas Eléctricas Estatales (CDEEE) por RD\$ 31,480,246,436, a la Dirección Central del Servicio Nacional de Salud por RD\$ 29,404,894,916, al componente “Aliméntate” del programa “Supérate” por RD\$ 12,912,460,422, al Banco Central por RD\$ 11,966,634,714, a la Tesorería de la Seguridad Social por RD\$ 9,956,021,574, a la Universidad Autónoma de Santo Domingo (UASD) por RD\$ 4,356,525,812, entre otros.

Cabe destacar que gran parte del monto transferido a la Dirección Central del Servicio Nacional de Salud es utilizada para el pago de remuneraciones del personal médico y administrativo del sector salud.⁷

Por otra parte, el monto ejecutado por concepto de intereses de la deuda ascendió a RD\$ 109,201,800,447 (24.6%) en el período. Este monto se compone por el pago de intereses de la deuda pública externa por RD\$ 67,997,333,534, interna por RD\$ 40,364,578,192 y comisiones de la deuda pública por RD\$ 839,888,721.

El resto del gasto corriente devengado fue destinado a prestaciones de la seguridad social (pensiones) por RD\$ 25,164,583,739, subvenciones otorgadas a empresas por RD\$ 905,529,742 y otros gastos corrientes por RD\$ 450,588,876.

Gastos de capital

De igual forma, se ejecutaron RD\$ 45,534,911,606 en gastos de capital, equivalente a 32.4% de su presupuesto aprobado

⁷ En concreto, en el período enero-junio 2022 la Dirección Central del Servicio Nacional de Salud devengó RD\$ 26,359,417,960 en remuneraciones, según la clasificación económica.

(RD\$ 140,706,410,192). El componente de mayor ponderación del gasto de capital fueron los activos fijos (formación bruta de capital fijo) con una ejecución que ascendió a RD\$ 16,243,275,528, principalmente, utilizados para el pago en viviendas, edificios y estructuras por RD\$ 8,001,795,552 y maquinaria y equipo por RD\$ 7,889,049,873.

En segundo lugar, se encuentran las transferencias de capital otorgadas con una ejecución de RD\$ 17,748,055,611, las cuales fueron destinadas principalmente al Instituto Nacional

de Aguas Potables y Alcantarillados por RD\$ 3,147,319,999, a la Corporación del Acueducto y Alcantarillado de Santo Domingo por RD\$ 2,442,707,679, al Instituto Nacional de Recursos Hidráulicos (Indhri) por RD\$ 2,039,518,826, al fideicomiso de Fonvivienda por RD\$ 1,900,000,000, a la Dirección Central del Servicio Nacional de Salud por RD\$ 801,486,109 y a la Corporación del Acueducto y Alcantarillado de Santiago por RD\$ 487,850,000.

Finalmente, el monto restante fue destinado a construcciones en proceso por RD\$ 10,747,220,689, activos no producidos por RD\$ 793,452,405 y objetos de valor por RD\$ 2,907,373.

Cuadro 8 – Capítulo V
Gastos del Gobierno central por clasificación económica
Período enero - junio 2021 / 2022
(Valores en RD\$)

Detalle	2021		2022				Variación 2022/2021		Devengado % PIB
	Devengado	Presupuesto inicial	Comprometido	Devengado	Pagado	% Cumplimiento ejecución	Abs.	Rel.	
	1	2	3	4	5	6 = 4/2	7 = (4)-(1)	8 = 7/1	9 = (4/PIB)
2.1 - Gastos corrientes	376,567,771,378	905,574,301,146	531,439,220,194	443,844,832,239	399,520,426,071	49.0%	67,277,060,860	17.9%	7.2%
2.1.2 - Gastos de consumo	149,340,809,581	376,517,568,582	237,113,177,420	163,300,152,673	158,876,353,023	43.4%	13,959,343,093	9.3%	2.6%
2.1.2.1 - Remuneraciones	101,930,817,868	257,182,263,691	180,829,407,627	121,770,042,799	121,532,116,624	47.3%	19,839,224,930	19.5%	2.0%
2.1.2.2 - Bienes y servicios	47,366,028,746	115,408,351,555	56,214,417,185	41,460,757,266	37,275,088,423	35.9%	(5,905,271,480)	-12.5%	0.7%
2.1.2.4 - Impuestos sobre los productos, la producción y las importaciones de las	43,962,966	130,456,318	69,352,609	69,352,609	69,147,976	53.2%	25,389,643	57.8%	0.0%
2.1.2.7 - 5 % que se asigna durante el ejercicio para gasto corriente	-	3,380,145,672	-	-	-	0.0%	-	-	0.0%
2.1.2.8 - 1 % que se asigna durante el ejercicio para gasto corriente por calamidad pública	-	416,351,346	-	-	-	0.0%	-	-	0.0%
2.1.3 - Prestaciones de la seguridad social	21,296,063,720	56,464,492,902	38,829,757,537	25,164,583,739	25,164,028,001	44.6%	3,868,520,019	18.2%	0.4%
2.1.4 - Intereses de la deuda	88,383,773,205	193,105,783,455	109,256,296,901	109,201,800,447	74,416,246,552	56.6%	20,818,027,243	23.6%	1.8%
2.1.5 - Subvenciones otorgadas a empresas	1,283,072,559	-	905,529,742	905,529,742	894,024,788	-	(377,542,817)	-29.4%	0.0%
2.1.6 - Transferencias corrientes	116,151,458,343	279,178,976,374	144,883,869,718	144,822,176,762	140,005,140,438	51.9%	28,670,718,419	24.7%	2.3%
2.1.6.1 - Transferencias al sector privado	27,821,360,247	52,632,654,770	23,093,013,855	23,040,729,593	22,856,203,262	43.8%	(4,780,630,654)	-17.2%	0.4%
2.1.6.2 - Transferencias al sector público	79,935,260,759	211,329,260,730	112,870,950,967	112,864,941,440	108,414,179,120	53.4%	32,929,680,681	41.2%	1.8%
2.1.6.3 - Transferencia al sector externo	411,415,331	777,411,014	400,659,448	400,659,448	395,709,819	51.5%	(10,755,883)	-2.6%	0.0%
2.1.6.4 - Transferencias a otras instituciones	7,983,422,006	14,439,649,860	8,519,245,449	8,515,846,281	8,339,048,237	59.0%	532,424,275	6.7%	0.1%
2.1.9 - Otros gastos corrientes	112,593,972	307,479,833	450,588,876	450,588,876	164,633,269	146.5%	337,994,905	300.2%	0.0%
2.2 - Gastos de capital	28,400,141,106	140,706,410,192	53,064,697,421	45,534,911,606	38,637,067,826	32.4%	17,134,770,500	60.3%	0.7%
2.2.1 - Construcciones en proceso	4,375,571,095	33,202,933,419	11,727,783,946	10,747,220,689	9,044,347,605	32.4%	6,371,649,594	145.6%	0.2%
2.2.2 - Activos fijos (formación bruta de capital fijo)	7,596,676,753	61,017,821,671	22,277,726,829	16,243,275,528	14,638,205,887	26.6%	8,646,598,775	113.8%	0.3%
2.2.4 - Objetos de valor	-	26,359,067	4,290,135	2,907,373	2,907,373	11.0%	2,907,373	-	0.0%
2.2.5 - Activos no producidos	420,606,697	2,309,866,101	1,306,840,900	793,452,405	681,527,679	34.4%	372,845,708	88.6%	0.0%
2.2.6 - Transferencias de capital	16,007,286,562	42,703,145,659	17,748,055,611	17,748,055,611	14,270,079,281	41.6%	1,740,769,050	10.9%	0.3%
2.2.8 - Gastos de capital, reserva presupuestaria	-	1,446,284,275	-	-	-	0.0%	-	-	0.0%
Total	404,967,912,484	1,046,280,711,338	584,503,917,616	489,379,743,844	438,157,493,897	46.8%	84,411,831,360	20.8%	7.9%

Notas:

Cifras preliminares para lo realizado en 2022.

Fecha de imputación al 30/06/2022.

Fecha de registro al 15/07/2022.

Se utilizó el PIB del panorama macroeconómico elaborado por el MEPyD y actualizado al 08/06/2022.

Fuente: Sistema de Información de la Gestión Financiera (Sigef).

Gasto por clasificación institucional

Al detallar el gasto por la clasificación institucional se destaca que las instituciones que presentan una mayor ejecución son: el Ministerio de Educación con RD\$ 98,845,333,978 (20.2%), el Ministerio de Salud Pública y Asistencia Social con RD\$ 58,132,722,042 (11.9%), la Presidencia de la República con RD\$ 36,679,927,164 (7.5%), el Ministerio de Interior y Policía con RD\$ 22,292,526,658 (4.6%) y el Ministerio de Defensa con RD\$ 18,341,106,071 (3.7%). Por otro lado, en cuanto al capítulo de *administración de deuda pública y activos financieros* devengó un total de RD\$ 121,168,435,161 (24.8%); mientras que, el capítulo de *administración de obligaciones* del Tesoro Nacional ejecutó la suma de RD\$ 48,238,327,061 (9.9%).

Ministerio de Educación

Para el período enero-junio del presente año, el Ministerio de Educación devengó RD\$ 98,845,333,978, equivalente a 42.8% de su presupuesto inicial (RD\$ 231,147,700,000). De los recursos ejecutados por esta institución en este período, se destacan los programas de: servicios de educación primaria para niños y niñas de 6 a 11 años por RD\$ 42,005,542,689, servicios de educación secundaria para niños y niñas de 12 a 17 años por RD\$ 17,362,447,678, servicios de bienestar estudiantil por RD\$ 11,827,919,768, la gestión y coordinación de los servicios de bienestar magisterial por RD\$ 6,526,920,553, y el programa de servicios técnicos pedagógicos por RD\$ 5,089,685,580.

Por su parte, dentro de los servicios de bienestar estudiantil, se ejecutaron RD\$ 11,279,133,196 para la entrega de raciones alimenticias a estudiantes de los niveles inicial, primaria y secundaria. De igual manera, se destinaron RD\$ 150,277,206 se destinaron a estudiantes en situación de vulnerabilidad que reciben servicios sociales de apoyo estudiantil y otros RD\$ 38,313,231 a servicios de salud.

Entre los programas del Ministerio de Educación con metas físicas se destaca el programa de gestión y coordinación de los servicios de bienestar magisterial, mediante el cual se gestionan las pensiones del sistema educativo beneficiando a 31,413 personas, lo que representa un alcance de 51.0% de la meta. De igual manera, el programa de servicios de educación primaria para niños de 6-11 años beneficio a 920,438 niños, alcanzando un cumplimiento del 24.0% con

relación a su meta programada (3,829,592 niños). Adicionalmente, a través del programa de servicios de educación secundaria para niños y adolescentes se ha alcanzado un cumplimiento del 22.0% al beneficiar a 779,627 en relación con su meta programada (3,545,624 personas).

Ministerio de Salud Pública y Asistencia Social

En esa misma línea, para el periodo comprendido entre enero-junio el Ministerio de Salud Pública y Asistencia Social devengó un total de RD\$ 58,132,722,042, equivalente a 47.1% del presupuesto inicial (RD\$ 123,452,761,388). Del total devengado, el 84.5% (RD\$ 49,107,281,845) fueron consignados al programa de administración de activos, pasivos y transferencias que destinó recursos principalmente a la Dirección Central del Servicio Nacional de Salud por RD\$ 30,206,381,026, a la Tesorería de la Seguridad Social por RD\$ 9,197,605,999, al Instituto Nacional de Aguas Potables y Alcantarillado (Inapa) por RD\$ 4,722,510,077 y a la Corporación del Acueducto y Alcantarillado de Santo Domingo (CAASD) por RD\$ 3,464,667,068, entre otras instituciones.

Asimismo, se destinaron recursos al programa de actividades centrales por RD\$ 3,393,677,285 (5.8%), al programa de dirección y coordinación del Sistema Nacional de Salud RD\$ 2,262,476,890 (3.9%), al programa de provisión de medicamentos, insumos y reactivos de laboratorio ejecutado por Promese por RD\$ 2,123,303,987 (3.7%). Adicionalmente, se emplearon recursos para el programa de calidad de vida e inclusión social de niños con discapacidad intelectual (CAID) por RD\$ 132,144,969 y al programa de prevención, diagnóstico y tratamiento VIH/SIDA por RD\$ 81,855,351.

Dentro de las metas físicas de este ministerio se destaca el programa de provisión de medicamentos, insumos sanitarios y reactivos de laboratorio, el cual benefició a 652 establecimientos, alcanzando a cumplir el 24.7% de su meta programada (2,640). De igual forma, por medio del programa de calidad de vida e inclusión de niños con discapacidad intelectual (CAID) se logró beneficiar a 767 niños, alcanzando un cumplimiento del 58.0% de su meta programada (1,323).

Adicionalmente, dentro del programa de regulación sanitaria se destaca el alcance en el número de instituciones del sistema nacional de salud monitoreados con 121 centros, mostrando un 242.0% de cumplimiento de su meta fijada (50 centros).

Presidencia de la República

De igual manera, la Presidencia de la República devengó la suma de RD\$ 36,679,927,164, lo que representa el 42.6% de su presupuesto inicial (RD\$ 86,044,434,138). Del total ejecutado, el 51.3% corresponde al programa de protección social ejecutado en su totalidad por el Gabinete de la Política Social que alcanzó los RD\$ 18,826,910,852, de los cuales se destacan las transferencias a: *Aliméntate* por RD\$12,912,460,422, *Bono Gas Hogares* por RD\$ 2,582,457,544, *Bono Luz* por RD\$931,742,182, al incentivo por asistencia escolar en nivel secundario “Avanza” por RD\$336,071,550, *Bono Gas Transporte* por RD\$ 222,409,014, y al incentivo por asistencia escolar en nivel primario por RD\$ 68,308,283. También se encuentran las ayudas a los envejecientes por RD\$ 177,077,352, y el programa de incentivo a la policía preventiva por RD\$ 65,396,173, entre otros.

Además, del monto restante ejecutado se emplearon fondos para los programas de administración de activos, pasivos y transferencias por RD\$ 3,084,235,604 (8.4%), fondos a cargo del poder ejecutivo por RD\$ 2,495,649,436 (6.8%), administración de contribuciones especiales RD\$ 2,232,799,927 (6.1%), actividades centrales por RD\$ 1,733,851,791 (4.8%).

Entre los programas de la Presidencia de la República con metas físicas se destaca el de *Protección Social* que, entre sus acciones, benefició cada trimestre mediante subsidios a casi 1,328,902 hogares en situación de pobreza, alcanzando un cumplimiento de 24.2% con respecto a su meta programada (5,500,000 hogares). De igual manera, el programa de asistencia social integral benefició a 518,593 personas vulnerables con raciones alimenticias y a 152,560 familias con apoyo social integral para un cumplimiento del 57.0% y 8.6%, respectivamente, con relación a su meta programada (910,000 personas y 1,765,831 familias, respectivamente).

Finalmente, el servicio integral de emergencias atendió 158,103 emergencias en el período enero-junio 2022, para un cumplimiento del 18.8% con respecto a su meta programada (839,460 emergencias).

Ministerio de Interior y Policía

Por otra parte, al cierre del primer semestre el Ministerio de Interior y Policía devengó un total de RD\$ 22,292,526,658,

equivalente a un 43.8% de su presupuesto inicial (RD\$ 50,918,592,846). De los recursos ejecutados por esta institución se destaca que RD\$ 10,968,300,414 (49.2%) fueron consignados al programa de administración de activos, pasivos y transferencias, principalmente destinado a los gobiernos locales y ayuntamientos.

Adicionalmente, RD\$ 8,319,117,882 (37.3%) fueron utilizados para el programa de servicios de seguridad ciudadana y orden público, RD\$ 706,778,665 (3.2%) a servicios de control y regulación migratoria y RD\$ 524,901,796 (2.4%) a los servicios de ordenamiento y asistencia del transporte terrestre, entre otros.

Entre los programas del Ministerio de Interior y Policía con metas físicas se destaca el programa de servicios de seguridad ciudadana y orden público, el cual protegió 3,508 zonas en operativos de patrulla preventiva/proactiva, logrando un cumplimiento del 49.0% de su meta programada (7,158 zonas).

Además, en el programa de reducción de crímenes y delitos que afectan a la seguridad ciudadana se instalaron seis (6) mesas de seguridad ciudadana y de género y se priorizaron 284 municipios en servicios de patrullaje; alcanzando un cumplimiento de 20.0% y 29.6%, respectivamente. De su lado, el programa de asistencia y prevención para seguridad ciudadana se regularizaron 10,780 personas con derechos de porte de armas de fuego reguladas, alcanzando un cumplimiento del 24.0% de su meta fijada (45,528 personas).

Ministerio de Defensa

Por último, el Ministerio de Defensa alcanzó la suma de RD\$ 18,341,106,071 ejecutados para el período de enero-junio, equivalente al 43.9% de su presupuesto inicial (RD\$ 41,821,269,281). Los cuales se distribuyeron en: el Programa de Defensa Terrestre a cargo del Ejército de la República Dominicana por RD\$ 5,567,923,379 (30.4%), el Programa De Defensa Aérea de la Fuerza Aérea de la República Dominicana por RD\$ 3,422,972,411 (18.7%), el programa de administración de contribuciones especiales (bajo el cual se registra el pago de pensiones) por RD\$ 3,126,024,010. Igualmente, se destinaron RD\$ 2,308,189,305 (12.6%) a la defensa naval y RD\$1,328,003,639 (7.2%) para actividades centrales.

Dentro del Programa de Defensa Nacional se realizaron 10,891 operativos de vigilancia y seguridad en áreas protegidas y 8,294,396 inspecciones en los diferentes aeropuertos del país, para un cumplimiento del 54.5% y 30.8% con respecto a sus metas programadas, respectivamente.

También se destaca que a través del programa de educación y capacitación militar se otorgaron capacitaciones en seguridad y defensa nacional y geopolítica a 250 estudiantes activos, los programas de servicios de salud del Ministerio de Defensa atendieron unas 44,884 personas, entre civiles y militares, con distintas necesidades médicas y el Programa de Defensa Naval, el cual realizó unos 35,068 operativos de servicios de protección para la defensa naval.

Cuadro 9 – Capítulo V
Gastos del Gobierno central por clasificación institucional
Período enero - junio 2021 / 2022
(Valores en RD\$)

Detalle	2021		2022				Variación 2022/2021		Ejecución % PIB
	Devengado	Presupuesto inicial	Comprometido	Devengado	Pagado	% Cumplimiento	Abs.	Rel.	
							7 = (4-1)	8 = (7/1)	
PODER LEGISLATIVO	3,909,359,851	7,818,719,836	3,909,359,723	3,909,359,723	3,909,359,723	50.0%	(128)	0.0%	0.1%
0101 - Senado de la República	1,317,889,536	2,635,779,124	1,317,889,458	1,317,889,458	1,317,889,458	50.0%	(78)	0.0%	0.0%
0102 - Cámara de Diputados	2,591,470,315	5,182,940,712	2,591,470,265	2,591,470,265	2,591,470,265	50.0%	(50)	0.0%	0.0%
PODER EJECUTIVO	271,690,262,124	714,305,474,496	388,068,492,297	306,663,210,039	294,218,530,950	42.9%	34,972,947,915	12.9%	5.0%
0201 - Presidencia de la República	36,382,322,645	86,044,434,138	40,891,950,691	36,679,927,164	33,765,024,316	42.8%	297,604,518	0.8%	0.6%
0202 - Ministerio de Interior y Policía	19,453,837,253	50,918,592,846	23,564,852,249	22,292,526,658	22,144,773,301	43.8%	2,838,689,405	14.6%	0.4%
0203 - Ministerio de Defensa	14,422,574,217	41,821,269,281	20,960,567,924	18,341,106,071	18,050,280,785	43.9%	3,918,531,854	27.2%	0.3%
0204 - Ministerio de Relaciones Exteriores	3,324,322,143	9,748,050,161	5,243,681,436	4,283,487,038	4,242,113,787	43.9%	959,164,896	28.9%	0.1%
0205 - Ministerio de Hacienda	8,383,552,517	21,541,931,000	9,417,573,604	8,693,558,465	8,667,602,027	40.4%	310,005,948	3.7%	0.1%
0206 - Ministerio de Educación	83,903,463,000	231,147,700,000	161,608,342,685	98,845,333,978	95,602,968,949	42.8%	14,941,870,978	17.8%	1.6%
0207 - Ministerio de Salud Pública y Asistencia Social	64,302,659,865	123,452,761,388	60,134,245,710	58,132,722,042	56,225,165,994	47.1%	(6,169,937,823)	-9.6%	0.9%
0208 - Ministerio de Deportes y Recreación	953,036,669	2,890,580,897	1,228,184,701	1,225,576,790	1,182,092,519	42.4%	272,540,122	28.6%	0.0%
0209 - Ministerio de Trabajo	789,696,752	3,321,764,347	1,005,370,917	925,753,699	907,900,433	27.9%	136,056,946	17.2%	0.0%
0210 - Ministerio de Agricultura	6,200,201,709	15,702,169,538	8,920,102,282	7,961,443,550	7,416,400,855	50.7%	1,761,241,841	28.4%	0.1%
0211 - Ministerio de Obras Públicas y Comunicaciones	11,451,908,973	48,295,382,533	16,608,221,035	15,703,778,408	13,953,686,296	32.5%	4,251,869,435	37.1%	0.3%
0212 - Ministerio de Industria, Comercio y MIPYMES	2,513,740,142	6,771,009,965	3,832,644,657	3,644,024,611	3,541,669,035	53.8%	1,130,284,469	45.0%	0.1%
0213 - Ministerio de Turismo	1,264,840,353	6,472,352,809	2,393,684,116	1,583,194,436	1,515,159,108	24.5%	318,354,084	25.2%	0.0%
0214 - Procuraduría General de la República	4,196,193,200	8,399,310,777	4,330,573,196	4,330,573,196	4,269,389,878	51.6%	134,379,997	3.2%	0.1%
0215 - Ministerio de la Mujer	465,874,094	1,206,917,122	745,926,534	518,398,566	505,910,482	43.0%	52,524,472	11.3%	0.0%
0216 - Ministerio de Cultura	1,215,868,505	3,017,699,205	1,299,882,425	1,252,879,200	1,164,607,098	41.5%	37,010,703	3.0%	0.0%
0217 - Ministerio de la Juventud	233,704,328	660,646,782	378,265,476	250,329,683	231,024,029	37.9%	16,625,356	7.1%	0.0%
0218 - Ministerio de Medio Ambiente y Recursos Naturales	4,126,866,825	12,135,451,604	5,746,921,051	5,598,612,550	5,304,604,904	46.1%	1,471,745,725	35.7%	0.1%
0219 - Ministerio de Educación Superior, Ciencia y Tecnología	6,376,450,490	15,535,507,827	7,104,773,487	6,843,559,328	6,750,389,449	44.1%	467,108,838	7.3%	0.1%
0220 - Ministerio de Economía, Planificación y Desarrollo	846,953,839	5,697,312,972	1,893,104,091	1,440,030,042	1,272,089,649	25.3%	593,076,203	70.0%	0.0%
0221 - Ministerio de Administración Pública	329,190,368	1,857,951,622	731,442,084	644,581,743	629,744,988	34.7%	315,391,375	95.8%	0.0%
0222 - Ministerio de Energía y Minas	553,004,237	3,551,479,482	1,126,226,955	831,131,735	709,343,481	23.4%	278,127,498	50.3%	0.0%
0223 - Ministerio de la Vivienda, Habitat y Edificaciones	-	14,115,198,200	8,901,954,990	6,640,681,076	6,166,589,587	47.0%	6,640,681,076	0.0%	0.1%
PODER JUDICIAL	4,361,131,672	9,087,263,346	4,543,631,567	4,543,631,567	4,543,631,567	50.0%	182,499,894	4.2%	0.1%
0301 - Poder Judicial	4,361,131,672	9,087,263,346	4,543,631,567	4,543,631,567	4,543,631,567	50.0%	182,499,894	4.2%	0.1%
ORGANISMOS ESPECIALES	3,715,652,189	9,710,521,816	4,858,180,891	4,856,780,294	4,856,725,424	50.0%	1,141,128,105	30.7%	0.1%
0401 - Junta Central Electoral	2,255,645,974	5,511,291,957	2,755,645,904	2,755,645,904	2,755,645,904	50.0%	499,999,929	22.2%	0.0%
0402 - Cámara de Cuentas	483,848,647	1,474,248,087	727,089,187	727,089,187	727,089,187	49.3%	243,240,540	50.3%	0.0%
0403 - Tribunal Constitucional	587,685,834	1,575,371,875	787,685,850	787,685,850	787,685,850	50.0%	200,000,016	34.0%	0.0%
0404 - Defensor del Pueblo	87,780,899	247,728,228	136,819,188	135,418,590	135,363,720	54.7%	47,637,691	54.3%	0.0%
0405 - Tribunal Superior Electoral	300,690,834	901,881,669	450,940,763	450,940,763	450,940,763	50.0%	150,249,928	50.0%	0.0%
OTROS	121,291,506,648	305,358,731,844	183,124,253,137	169,406,762,222	130,629,246,233	55.5%	48,115,255,574	39.7%	2.7%
0998 - Administración de Deuda Pública y Activos Financieros	88,304,606,538	217,039,052,885	121,222,931,615	121,168,435,161	82,394,003,028	55.8%	32,863,828,623	37.2%	2.0%
0999 - Administración de Obligaciones del Tesoro Nacional	32,986,900,110	88,319,678,959	61,901,321,522	48,238,327,061	48,235,243,205	54.6%	15,251,426,951	46.2%	0.8%
Total	404,967,912,484	1,046,280,711,338	584,503,917,616	489,379,743,844	438,157,493,897	46.8%	84,411,831,360	20.8%	7.9%

Notas:

Cifras preliminares.

Se utilizó el PIB correspondiente al marco macroeconómico actualizado al 08/06/2022.

Fecha de registro al 15 de julio 2022 / fecha de imputación al 30 de junio 2022.

Fuente: Sistema de Información de la Gestión Financiera (Sigef).

Gasto por clasificación funcional

En el primer semestre del año, la mayor proporción de fondos se canalizaron al gasto en servicios sociales por un monto de RD\$ 222,716,200,178 (45.5% del total ejecutado). A esto le siguen los intereses de la deuda pública con RD\$ 121,168,435,161 (24.8%), los servicios generales con RD\$ 76,732,096,195 (15.7%), los servicios económicos por RD\$ 66,078,206,275 (13.5%), y la protección del medio ambiente con un valor de RD\$ 2,684,806,036 (0.5%).

A continuación, se analiza el gasto del Gobierno central por la clasificación funcional.

Servicios sociales

La ejecución en servicios sociales ascendió a RD\$ 222,716,200,178 en enero-junio de 2022, esta se descompone en un 45.1% (RD\$ 100,339,476,079) para la función educación, 23.4% (RD\$ 52,167,180,708) en protección social, 23.2% (RD\$ 51,581,930,756) en salud, 6.9% (RD\$ 15,335,830,817) para vivienda y servicios comunitarios y 1.5% (RD\$ 3,291,781,817) para actividades deportivas, recreativas, culturales y religiosas.

Al descomponer el gasto en educación por el clasificador funcional, cabe destacar que las subfunciones con mayor monto devengado fueron educación básica, con RD\$ 43,737,430,912, planificación, gestión y supervisión de la educación, con RD\$ 23,751,528,517, educación media con RD\$ 13,838,332,049, educación superior, con RD\$ 7,872,122,842 y educación inicial, con RD\$ 3,889,676,406.

Es importante mencionar que la función educación presenta un mayor monto devengado, por RD\$ 15,038,851,284, con relación a igual período de 2021. Esta diferencia se explica principalmente por una mayor educación en la subfunción de educación básica por RD\$ 8,535,802,205. Asimismo, el incremento en el gasto en educación básica de este período responde en parte al aumento en el gasto de capital vinculado a la construcción, reconstrucción y ampliación de planteles escolares.

Similarmente, se dedicaron RD\$ 51,581,930,756 a la función salud, que fueron destinados en un 88.7% (RD\$

45,734,267,964) a la planificación, gestión y supervisión de la salud, en un 8.0% (RD\$ 4,105,017,864) a los servicios hospitalarios, en un 3.4% (RD\$ 1,738,920,601) a los servicios de la salud pública y prevención de la salud y en un 0.004% (RD\$ 3,724,328) para la investigación y desarrollo relacionados con la salud.

El gasto en la función salud presentó una reducción del 11.6% (RD\$ 6,764,972,106) con respecto a igual período de 2021, que se debe a principalmente al gran monto devengado en referido período para la adquisición de vacunas contra el Covid-19 que en el presente no muestra igual comportamiento.

Por otra parte, los recursos ejecutados que se clasifican en la función de protección social ascendieron a RD\$ 52,167,180,708. De estos, el 48.5% (RD\$ 25,325,783,387) fueron dedicados a la subfunción de pensiones; mientras que el 44.5% (RD\$ 23,237,329,898) fue destinado a asistencia social; la cual incluye los diferentes programas de protección social, subsidios, desarrollo social, entre otros. El resto de los recursos (RD\$ 3,604,067,422, 6.9%) fueron destinados principalmente a planificación, gestión y supervisión de la protección social (RD\$ 1,403,537,052), en vivienda Social (RD\$ 1,028,137,982), desempleo (RD\$ 591,551,136), juventud (RD\$ 381,831,897), entre otras.

Al comparar el gasto ejecutado en servicios sociales con igual período de 2021, se destaca una reducción en protección social (RD\$ 1,481,728,434 menor) y en salud (RD\$ 6,764,972,106 menor) por el desmonte de los programas de asistencia social relacionados con la pandemia del Covid-19 y las vacunas. Esta reducción fue compensada y superada con un mayor gasto en educación (RD\$ 15,038,851,284 mayor) y en vivienda y servicios comunitarios (RD\$ 7,382,728,287 mayor). Finalmente, el gasto en esta finalidad presentó un incremento nominal de RD\$ 14,954,154,678 (7.2%) con respecto a igual período de 2021.

Servicios generales

El gasto en servicios generales ascendió a RD\$ 76,732,096,195 en el semestre enero-junio de 2022, el mismo se descompone en un 46.7% (RD\$ 35,847,461,709) para la función administración general, un 27.8% (RD\$

21,348,777,917) en justicia, orden público y seguridad, un 19.9% (RD\$ 15,255,821,124) en defensa nacional, y un 5.6% (RD\$ 4,280,035,445) en relaciones internacionales.

Dentro de la función de administración general se destaca el gasto en la gestión administrativa, financiera, fiscal, económica y planificación por RD\$ 17,249,901,960 (48.1%), las transferencias a instituciones públicas (incluidos los gobiernos locales) por RD\$ 11,829,431,208 (33.0%), el gasto en los órganos ejecutivos y legislativos por RD\$ 3,566,042,960 (9.9%) y el gasto en órganos electorales y promoción de la participación ciudadana por RD\$ 3,202,085,581 (8.9%).

En cuanto a la función de justicia, orden público y seguridad, la ejecución se desglosó, principalmente, en RD\$ 8,713,932,519 (40.8%) en servicios de seguridad interior, RD\$ 8,520,058,060 (39.9%) en administración de servicios de justicia, RD\$ 2,490,180,517 (11.7%) en investigación y desarrollo relacionados con la justicia, orden público y seguridad, entre otros.

Por otra parte, la función de defensa nacional se fragmentó en defensa militar por RD\$ 14,145,863,475 (92.7%), defensa civil y gestión de riesgo de desastre por RD\$ 1,075,431,318 (7.0%) e investigación y desarrollo para la defensa militar y civil y gestión de riesgo de desastre por RD\$ 34,526,331 (0.2%).

Finalmente, la función de relaciones internacionales presentó una ejecución de RD\$ 4,280,035,445, de las cuales, RD\$ 3,126,952,697 corresponde a oficinas en el exterior y RD\$ 1,153,082,748 a oficinas en el interior del país.

Servicios económicos

El gasto en servicios económicos se descompone en un 49.1% (RD\$ 32,411,503,935) en la función energía y combustible, un 23.7% (RD\$ 15,637,481,939) en la función transporte, un 12.2% (RD\$ 8,082,800,870) en agropecuaria, caza, pesca y silvicultura, un 6.2% (RD\$ 4,118,687,704) en asuntos económicos, comerciales y laborales y 8.8% (RD\$ 5,827,731,826) en el resto de las funciones.

Los principales programas dentro de estas funciones fueron el subsidio eléctrico por RD\$ 31,477,162,580; acceso y uso

adecuado del servicio de transporte por RD\$ 4,370,575,204, mantenimiento, seguridad y asistencia vial por RD\$ 3,687,847,773 y fomento de la producción agrícola RD\$ 943,089,996.

Cabe destacar que, con respecto a igual período de 2021, esta finalidad presenta un aumento del 59.3% (RD\$ 24,606,374,329), el cual se explica, principalmente, por un mayor gasto en las funciones energía y combustibles por RD\$ 14,187,981,949 (77.9%), y transporte por RD\$ 6,860,080,551 (78.2%). Estos aumentos se deben principalmente a una mayor inversión pública en transporte y a un mayor gasto en subsidio eléctrico, provocado principalmente por el aumento en el precio de los combustibles.

El resto del gasto en esta finalidad se distribuye principalmente entre las funciones de asuntos económicos, comerciales y laborales por RD\$ 4,118,687,704, riego por RD\$ 3,133,329,435, comunicaciones por RD\$ 900,164,803, entre otros.

Protección del medio ambiente

La finalidad de protección del medio ambiente ampara los gastos del gobierno que son destinados a la protección de los recursos naturales, la preservación y conservación del medio ambiente. El gasto en protección del medio ambiente para este período ascendió a RD\$ 2,684,806,036, desglosado en las funciones protección de la biodiversidad y ordenación de desechos por RD\$ 1,529,792,725 (57.0%) y protección del aire, agua y suelo por RD\$ 1,155,013,311 (43.0%).

El gasto en la finalidad de protección del medio ambiente para el período analizado muestra un aumento de RD\$ 941,995,154.06 (54.1%) con relación a igual período del año 2021, lo cual se debe principalmente a un aumento en la subfunción de protección de la biodiversidad y el paisaje, vinculado a una mayor ejecución del programa de manejo sostenible de recursos no renovables, de los suelos y las aguas.

Intereses de la deuda pública

En lo concerniente a los *intereses y comisiones de la deuda pública*, el devengado para esta finalidad ascendió a RD\$ 121,168,435,161 durante el período enero-junio de 2022,

esto presenta un incremento del 37.1% (RD\$ 32,784,661,957) con respecto al mismo período de 2021. Por concepto de intereses de la deuda pública interna de largo plazo se pagaron RD\$ 40,364,578,192, mientras que para el pago de los intereses de la deuda externa de largo plazo se destinaron RD\$ 67,997,333,534. Por concepto de comisiones de la deuda pública se devengaron RD\$ 839,888,721; de los

cuales RD\$ 805,260,189 provinieron de la deuda pública externa y RD\$ 34,628,533 de la deuda pública interna. Cabe destacar que, del monto destinado al pago de intereses de la deuda pública interna, el valor de RD\$ 5,902,596,400 esto relacionado con la deuda de recapitalización del Banco Central.⁸

Cuadro 10 – Capítulo V
Gastos del Gobierno Central por clasificación funcional
Período enero - junio 2021 / 2022
(Valores en RD\$)

Detalle	2021	2022				Variación 2022/2021		Devengado % PIB
	Devengado	Presupuesto inicial	Comprometido	Devengado	Pagado	Abs	Rel.	
	1	2	3	4	5	6 = (4)-(1)	7 = 6/1	8 = (4/PIB)
1 - SERVICIOS GENERALES	65,607,450,953	188,916,584,102	84,836,853,028	76,732,096,195	75,601,092,388	11,124,645,243	17.0%	1.2%
1.1 - Administración general	30,976,121,056	87,353,342,327	39,164,897,237	35,847,461,709	35,252,904,057	4,871,340,654	15.7%	0.6%
1.2 - Relaciones internacionales	3,331,864,222	9,714,106,813	5,230,057,701	4,280,035,445	4,239,829,081	948,171,223	28.5%	0.1%
1.3 - Defensa nacional	11,700,230,013	44,340,533,020	18,118,054,152	15,255,821,124	14,954,004,585	3,555,591,111	30.4%	0.2%
1.4 - Justicia, orden público y seguridad	19,599,235,662	47,508,601,942	22,323,843,938	21,348,777,917	21,154,354,666	1,749,542,255	8.9%	0.3%
2 - SERVICIOS ECONÓMICOS	41,471,831,946	144,585,445,028	69,360,985,306	66,078,206,275	63,407,640,108	24,606,374,329	59.3%	1.1%
2.1 - Asuntos económicos, comerciales y laborales	3,805,988,316	8,231,499,644	4,363,237,632	4,118,687,704	4,021,377,494	312,699,389	8.2%	0.1%
2.2 - Agropecuaria, caza, pesca y silvicultura	6,104,566,903	15,254,708,693	9,046,600,781	8,082,800,870	7,535,735,108	1,978,233,967	32.4%	0.1%
2.3 - Riego	2,492,860,386	6,356,972,381	3,137,123,080	3,133,329,435	3,072,306,494	640,469,049	25.7%	0.1%
2.4 - Energía y combustible	18,223,521,986	56,531,139,604	32,620,717,637	32,411,503,935	32,287,812,649	14,187,981,949	77.9%	0.5%
2.5 - Minería, manufactura y construcción	94,996,402	414,770,440	222,058,786	136,108,725	132,433,421	41,112,324	43.3%	0.0%
2.6 - Transporte	8,777,401,387	46,645,017,340	16,568,336,994	15,637,481,939	13,873,517,794	6,860,080,551	78.2%	0.3%
2.7 - Comunicaciones	616,800,057	4,526,094,965	933,960,185	900,164,803	894,363,614	283,364,746	45.9%	0.0%
2.8 - Banca y seguros	90,054,622	149,703,020	74,851,510	74,851,510	74,851,510	(15,203,112)	-16.9%	0.0%
2.9 - Otros servicios económicos	1,265,641,886	6,475,538,941	2,394,098,701	1,583,277,353	1,515,242,025	317,635,467	25.1%	0.0%
3 - PROTECCIÓN DEL MEDIO AMBIENTE	1,742,810,882	8,574,241,611	2,893,560,013	2,684,806,036	2,395,597,172	941,995,154	54.1%	0.0%
3.1 - Protección del aire, agua y suelo	691,920,802	2,974,547,781	1,215,405,724	1,155,013,311	1,060,872,447	463,092,510	66.9%	0.0%
3.2 - Protección de la biodiversidad y ordenación de desechos	1,050,890,080	5,599,693,830	1,678,154,289	1,529,792,725	1,334,724,725	478,902,644	45.6%	0.0%
4 - SERVICIOS SOCIALES	207,762,045,499	487,165,387,712	306,189,587,654	222,716,200,178	214,359,161,200	14,954,154,678	7.2%	3.6%
4.1 - Vivienda y servicios comunitarios	7,953,102,530	27,273,500,172	15,885,629,701	15,335,830,817	12,072,214,345	7,382,728,287	92.8%	0.2%
4.2 - Salud	58,346,902,862	108,748,061,445	53,761,696,014	51,581,930,756	50,517,232,303	(6,764,972,106)	-11.6%	0.8%
4.3 - Actividades deportivas, recreativas, culturales y religiosas	2,512,506,170	6,944,924,760	3,389,559,128	3,291,781,817	3,049,313,938	779,275,647	31.0%	0.1%
4.4 - Educación	85,300,624,796	234,833,067,988	164,248,869,295	100,339,476,079	96,875,368,436	15,038,851,284	17.6%	1.6%
4.5 - Protección social	53,648,909,142	109,365,833,347	68,903,833,516	52,167,180,708	51,845,032,179	(1,481,728,434)	-2.8%	0.8%
5 - INTERESES DE LA DEUDA PÚBLICA	88,383,773,205	217,039,052,885	121,222,931,615	121,168,435,161	82,394,003,028	32,784,661,957	37.1%	2.0%
5.1 - Intereses y comisiones de deuda pública	88,383,773,205	217,039,052,885	121,222,931,615	121,168,435,161	82,394,003,028	32,784,661,957	37.1%	2.0%
Total	404,967,912,484	1,046,280,711,338	584,503,917,616	489,379,743,844	438,157,493,897	84,411,831,360	20.6%	7.9%

Notas:

Cifras preliminares para lo realizado en 2022.

Fecha de imputación al 30/06/2022.

Fecha de registro al 15/07/2022.

Se utilizó el PIB del Panorama Macroeconómico elaborado por el MEPyD y actualizado al 08/06/2022.

Fuente: Sistema de Información de la Gestión Financiera (Sigef).

⁸ Es importante aclarar que, dentro del clasificador funcional, se considera la transferencia al Banco Central para el pago de recapitalización (RD\$ 11,966,634,714) dentro de la función de intereses de la deuda pública.

5.4. Análisis del financiamiento del Gobierno central

Fuentes financieras

Durante el período enero-junio 2022, las fuentes financieras del Gobierno central registraron un monto de RD\$ 235,933,488,601, equivalente a un cumplimiento del 83.1% del presupuesto aprobado para el año 2022 (RD\$ 284,079,393,319).

Del este monto total, RD\$ 165,020,397,828 corresponden a fuentes externas, provenientes en su mayoría de colocación de títulos valores de la deuda pública de largo plazo por RD\$ 134,382,745,745 y obtención de préstamos de la deuda pública de largo plazo por RD\$ 30,637,652,083. Por fuentes internas se percibieron RD\$ 70,913,090,772, correspondientes a la colocación de títulos valores en el mercado interno por RD\$ 70,000,000,000, primas por la colocación de títulos valores de largo plazo por RD\$ 560,140,000 y disminución de otros activos financieros no corrientes por RD\$ 352,950,772.

Aplicaciones financieras

Durante el primer semestre del año se registraron aplicaciones financieras por RD\$ 45,900,550,125, equivalente a un 42.0% del presupuesto aprobado para el año 2022, correspondientes a la disminución de pasivos, el incremento de activos financieros, importes a devengar por descuentos en colocaciones de títulos valores y primas en recompra de títulos valores de largo plazo. Esta ejecución de las aplicaciones financieras, específicamente en la disminución de pasivos (RD\$ 35,951,707,580), se compone en amortización de la porción de corto plazo de la deuda pública en préstamos de largo plazo (RD\$ 20,043,355,110; 55.8%), amortización de la porción de corto plazo de la deuda pública en títulos de valores de largo plazo (RD\$ 14,505,703,517; 40.3%) y disminución de cuentas por pagar de corto plazo (RD\$ 1,402,648,954; 3.9%).

Las primas en recompra de títulos y valores presentaron un valor de RD\$ 5,073,047,158, compuestas por primas en recompra de títulos valores externos de largo plazo (RD\$ 3,076,989,094; 60.7%) y en primas en recompra de títulos valores internos de largo plazo (RD\$ 1,996,058,064; 39.3%).

Por otro lado, los importes a devengar por descuentos en colocaciones de títulos valores con una ejecución de RD\$ 802,238,733, específicamente en intereses corridos en compra de títulos internos y externos de deuda a largo plazo.

Por su parte, el incremento de activos financieros se compone por compra de acciones y participaciones de capital con fines de liquidez (RD\$ 3,844,506,124; 94.4%) e incremento de otros activos financieros no corrientes (RD\$ 229,050,531; 5.6%).

Finalmente, el resultado de las fuentes financieras percibido menos el pago de amortización de la deuda pública y otras aplicaciones financieras resulta en un financiamiento neto de RD\$ 190,032,938,476 en los primeros seis meses del año, equivalente a 3.1% del PIB.

Servicio de la deuda del Gobierno

Por concepto del servicio de la deuda, en el primer semestre del año se ejecutaron 55.0% de los RD\$ 143,750,859,073 aprobados en el Presupuesto General del Estado.

Al descomponer por origen de deuda, se aprecia que se ejecutaron RD\$85,004,730,235 por concepto del servicio de la deuda externa, los cuales fueron destinados en un 80.0% al pago de intereses, 19.1% en amortización y un 0.9% al pago de comisiones. Por su lado, por concepto del servicio de la deuda interna se ejecutaron RD\$ 58,746,128,838, los cuales se destinaron en un 68.7% al pago de intereses, un 31.2% en amortización y el restante (0.1%) en comisiones.

Cuadro 11 – Capítulo V
Servicio de la deuda pública del Gobierno central
Período enero - junio 2021 / 2022
(Valores en RD\$)

Detalle	2021		2022			% PIB (4/PIB)	% Variación (4-1)/1	% Ejecución (4/2)
	Ejecución enero - junio	Presupuesto inicial	Comprometido enero - junio	Ejecución enero - junio	Pagado enero - junio			
	1	2	3	4	5			
Servicio	125,662,199,287	261,469,468,008	144,031,724,636	143,750,859,073	107,361,431,673	2.3%	14.4%	55.0%
Externo	70,060,081,982	156,205,186,138	85,285,594,944	85,004,730,235	59,726,256,168	1.4%	21.3%	54.4%
Amortización	19,047,644,405	43,051,025,103	16,428,505,378	16,202,136,513	15,647,339,534	0.0%	-14.9%	37.6%
Intereses	50,346,307,239	111,940,449,884	68,051,826,347	67,997,333,534	43,336,240,604	0.0%	35.1%	60.7%
Comisiones	666,130,338	1,213,711,151	805,263,220	805,260,189	742,676,030	0.0%	20.9%	66.3%
Interno	55,602,117,304	105,264,281,870	58,746,129,692	58,746,128,838	47,635,175,505	1.0%	5.7%	55.8%
Amortización	18,230,781,677	25,312,659,450	18,346,922,358	18,346,922,114	17,297,845,587	0.0%	0.6%	72.5%
Intereses	37,031,216,721	79,907,001,110	40,364,578,618	40,364,578,192	30,307,669,812	0.0%	9.0%	50.5%
Comisiones	340,118,907	44,621,310	34,628,716	34,628,533	29,660,106	0.0%	-89.8%	77.6%

Notas: Cifras preliminares

Se utilizó el PIB del panorama macroeconómico actualizado al 08/06/2022, elaborado por el Ministerio de Economía, Planificación y Desarrollo.

El Presupuesto inicial 2022 corresponde a la Ley núm.345-21 de Presupuesto General del Estado 2022.

Fecha de registro al 05/07/2022 // Fecha de imputación al 30/06/2022.

Fuente: Sistema de Información de la Gestión Financiera (Sigef).

5.5. Ejecución del Gasto de las instituciones públicas descentralizadas y autónomas no financieras e instituciones públicas de la Seguridad Social.

Para el primer semestre de 2022, 49 instituciones públicas descentralizadas y autónomas no financieras de los 57 (86.0%) que formularon su presupuesto en el Sistema de Información de la Gestión Financiera (Sigef), así como 5 de las 8 instituciones públicas de la Seguridad Social (62.5%), registraron su ejecución en (Sigef).

Cuadro 12 – Capítulo V
Instituciones públicas descentralizadas y autónomas no financieras e instituciones públicas de la Seguridad Social en el Sigef
Período enero - junio 2021 / 2022
(Valores en RD\$)

AMBITO INSTITUCIONAL	Entes Existentes		Entes con ejecución en el SIGEF		% de los entes con ejecución en el SIGEF	
	2021	2022	2021	2022	2021	2022
	Organismos Autónomos y Descentralizados No Financieros	58	57	49	49	84.5%
Instituciones Públicas de la Seguridad Social	8	8	5	5	62.5%	62.5%
Total	66	65	54	54	81.8%	83.1%

Fuente: Sistema de Información de la Gestión Financiera (Sigef).

5.5.A Análisis de los Gastos de las instituciones públicas descentralizadas y autónomas no financieras e instituciones públicas de la Seguridad Social.

Gasto por clasificación económica

Instituciones públicas descentralizadas y autónomas no financieras

Las instituciones públicas descentralizadas y autónomas no financieras ejecutaron un total de RD\$ 44,949,954,036, equivalente a un 31.5% de su presupuesto inicial. El gasto corriente asciende a RD\$ 41,840,362,556 representando un 33.8% del presupuesto inicial, destinado principalmente a gastos de consumo (RD\$ 41,663,458,564). Dentro del gasto de consumo, el componente principal es el de remuneraciones a empleados por RD\$ 34,693,813,120, seguido por el gasto en bienes y servicios por RD\$ 6,955,645,489 y el pago de impuestos sobre los productos, la producción y las importaciones de las empresas por RD\$ 13,999,955.

Cabe destacar que, el 76.0% (RD\$ 26,359,417,960) del gasto en remuneraciones devengado corresponde al Servicio Nacional de Salud, institución responsable del pago de la nómina del personal médico del sector público. El segundo componente con mayor participación son las transferencias

corrientes con un monto de RD\$ 176,903,992 ejecutadas en gran parte por el Consejo Nacional para la Niñez y la Adolescencia (RD\$ 64,169,371), el Consejo Nacional de Discapacidad (RD\$ 41,175,367), y la Dirección General de Cine (RD\$ 23,472,926).

El gasto de capital de las Instituciones públicas descentralizadas y autónomas no financieras durante el primer semestre ascendió a RD\$ 3,109,591,481, equivalente a un 16.3% del presupuesto inicial. Dentro de estos, se destaca el gasto en construcciones en proceso por RD\$ 1,802,592,070 mayormente ejecutados por el Instituto Nacional de Recursos Hidráulicos (Indrhi) en un 99.4% y el restante 0.6% en el Instituto Agrario Dominicano, entre otros.

El resto del gasto de capital se destinó a formación bruta de capital fijo (RD\$ 1,262,027,426), principalmente para viviendas, edificios y estructuras (RD\$ 738,012,432) y a la compra de maquinarias y equipos (RD\$ 515,233,587), seguido por las transferencias de capital otorgadas (RD\$ 42,955,276) y (RD\$ 2,016,709) en objetos de valor.

Instituciones públicas de la Seguridad Social

Las instituciones públicas de la Seguridad Social que registraron informaciones en el Sigef durante el periodo

enero-junio 2022, ejecutaron un total de RD\$ 9,474,431,661, equivalente a un 16.2% de su presupuesto inicial. El gasto corriente ascendió a RD\$ 9,447,361,868, siendo un 99.7% del total de los recursos ejecutados por este ámbito. El principal componente de este gasto fueron las transferencias corrientes otorgadas que ascendieron a RD\$ 8,582,631,528, ejecutadas casi en su totalidad por la Tesorería de la Seguridad de la Seguridad Social (RD\$ 8,580,681,575).

A este le sigue el gasto de consumo que ascendió a RD\$ 855,061,712 principalmente para el pago de las remuneraciones de empleados (RD\$ 628,375,331), la compra de bienes y servicios (RD\$ 225,155,605) y el pago de impuestos sobre los productos, la producción y las importaciones de las empresas (RD\$ 1,530,776). El resto de los gastos corrientes se ejecutó en prestaciones de la seguridad social RD\$ 9,642,629 y en otros gastos corrientes RD\$ 26,000.

En el primer semestre, el gasto de capital de las instituciones públicas de la Seguridad Social ascendió a RD\$ 27,069,793, equivalentes a un 5.1% del presupuesto inicial, destinado en su totalidad a la formación bruta de capital fijo, distribuidos en maquinaria y equipo (RD\$ 19,637,786), activos fijos intangibles (RD\$ 5,487,731) y viviendas, edificios y estructuras (RD\$ 1,944,276).

Cuadro 13 – Capítulo V
Ejecución presupuestaria, según clasificación económica
gastos de las instituciones públicas descentralizadas y autónomas no financieras
e instituciones públicas de la Seguridad Social
Período enero - junio 2021 / 2022
(Valores en RD\$)

Detalle	2021			2022			2022/2021		%PIB 9 = (4/PIB)
	Ejecución	Presupuesto inicial	Comprometido	Ejecución	Pagado	% Ejecución 6 = (4/2)	Variación		
							Abs. 7 = (4-1)	Rel. 8 = (7/1)	
1	2	3	4	5	6	7	8	9	
1.1.1.1.2 - Organismos Autónomos y Descentralizados No Financieros	36,546,527,243	142,703,367,995	49,471,554,193	44,949,954,036	43,982,514,484	31.5%	8,403,426,793	23.0%	0.7%
2.1 - Gastos corrientes	33,148,817,675	123,615,757,870	45,503,316,615	41,840,362,556	41,123,093,375	33.8%	8,691,544,880	26.2%	0.7%
2.1.2 - Gastos de consumo	33,033,235,561	120,424,435,585	45,326,134,983	41,663,458,564	40,948,659,313	34.6%	8,630,223,003	26.1%	0.7%
2.1.2.1 - Remuneraciones	29,318,676,695	93,287,314,263	35,678,539,492	34,693,813,120	34,572,080,862	37.2%	5,375,136,425	18.3%	0.6%
2.1.2.2 - Bienes y servicios	3,701,239,081	26,778,493,250	9,633,593,292	6,955,645,489	6,362,889,669	26.0%	3,254,406,408	87.9%	0.1%
2.1.2.4 - Impuestos sobre los productos, la producción y las importaciones de las empresas	13,319,785	358,628,072	14,002,199	13,999,955	13,688,782	3.9%	680,171	5.1%	0.0%
2.1.3 - Prestaciones de la seguridad social (sistema propio de la empresa)	-	1,882,276,469	-	-	-	0.0%	-	-	0.0%
2.1.4 - Intereses de la deuda	-	27,043,834	-	-	-	0.0%	-	-	0.0%
2.1.6 - Transferencias corrientes otorgadas	115,562,856	1,056,625,252	177,181,633	176,903,992	174,434,062	16.7%	61,341,135	53.1%	0.0%
2.1.6.1 - Transferencias al sector privado	91,625,528	836,379,181	144,339,454	144,061,813	142,241,893	17.2%	52,436,285	57.2%	0.0%
2.1.6.2 - Transferencias al sector público	-	51,796,300	80,000	80,000	80,000	0.2%	80,000	-	0.0%
2.1.6.3 - Transferencia al sector externo	23,937,329	78,199,771	32,762,179	32,762,179	32,112,169	41.9%	8,824,850	36.9%	0.0%

Cuadro 13 – Capítulo V
Ejecución presupuestaria, según clasificación económica
gastos de las instituciones públicas descentralizadas y autónomas no financieras
e instituciones públicas de la Seguridad Social
Período enero - junio 2021 / 2022
(Valores en RD\$)

Detalle	2021	2022					2022/2021		%PIB 9 = (4/PIB)
	Ejecución	Presupuesto inicial	Comprometido	Ejecución	Pagado	% Ejecución 6 = (4/2)	Variación		
							Abs. 7 = (4-1)	Rel. 8 = (7/1)	
1	2	3	4	5	6 = (4/2)	7 = (4-1)	8 = (7/1)	9 = (4/PIB)	
2.1.6.4 - Transferencias a otras instituciones públicas	-	90,250,000	-	-	-	0.0%	-	-	0.0%
2.1.9 - Otros gastos corrientes	19,258	225,376,730	-	-	-	0.0%	(19,258)	-100.0%	0.0%
2.2 - Gastos de capital	3,397,709,568	19,087,610,125	3,968,237,577	3,109,591,481	2,859,421,109	16.3%	(288,118,087)	-8.5%	0.1%
2.2.1 - Construcciones en proceso	2,577,677,232	6,176,680,683	2,039,099,379	1,802,592,070	1,714,070,626	29.2%	(775,085,162)	-30.1%	0.0%
2.2.2 - Activos fijos (formación bruta de capital fijo)	709,369,341	10,934,109,140	1,884,017,995	1,262,027,426	1,140,378,498	11.5%	552,658,085	77.9%	0.0%
2.2.4 - Objetos de valor	-	65,902,327	2,164,927	2,016,709	2,016,709	3.1%	2,016,709	-	0.0%
2.2.5 - Activos no producidos	95,841,187	167,822,420	-	-	-	0.0%	(95,841,187)	-100.0%	0.0%
2.2.6 - Transferencias de capital otorgadas	14,821,808	1,742,947,577	42,955,276	42,955,276	2,955,276	2.5%	28,133,469	189.8%	0.0%
2.2.7 - Inversiones financieras realizadas con fines de política	-	147,978	-	-	-	0.0%	-	-	0.0%
1.1.1.1.3 - Instituciones de la Seguridad Social	9,414,352,743	58,434,039,304	9,711,825,804	9,474,431,661	9,402,571,498	16.2%	60,078,918	0.6%	0.2%
2.1 - Gastos corrientes	9,383,195,838	57,904,555,170	9,584,182,396	9,447,361,868	9,391,711,734	16.3%	64,166,030	0.7%	0.2%
2.1.2 - Gastos de consumo	791,303,292	40,592,500,771	991,852,052	855,061,712	799,411,578	2.1%	63,758,420	8.1%	0.0%
2.1.3 - Prestaciones de la seguridad social (sistema propio de la empresa)	9,218,140	-	9,672,816	9,642,629	9,642,629	0.0%	424,489	4.6%	0.0%
2.1.5 - Subvenciones otorgadas a empresas	-	50,000,000	-	-	-	0.0%	-	-	0.0%
2.1.6 - Transferencias corrientes otorgadas	8,582,655,225	17,261,454,399	8,582,631,528	8,582,631,528	8,582,631,528	49.7%	(23,697)	0.0%	0.1%
2.1.9 - Otros gastos corrientes	19,181	600,000	26,000	26,000	26,000	4.3%	6,818	35.5%	0.0%
2.2 - Gastos de capital	31,156,906	529,484,134	127,643,408	27,069,793	10,859,764	5.1%	(4,087,112)	-13.1%	0.0%
2.2.1 - Construcciones en proceso	-	61,334,162	168,982	-	-	0.0%	-	0.0%	0.0%
2.2.2 - Activos fijos (formación bruta de capital fijo)	31,156,906	468,149,972	127,474,426	27,069,793	10,859,764	5.8%	(4,087,112)	-13.1%	0.0%
Total	45,960,879,986	201,137,407,299	59,183,379,997	54,424,385,698	53,385,085,981	27.1%	8,463,505,711	18.4%	0.9%

Notas:

Se utilizó el PIB del panorama macroeconómico actualizado al 08/06/2022, elaborado por el Ministerio de Economía, Planificación y Desarrollo.

El Presupuesto inicial 2022 corresponde a la Ley núm. 345-21 de Presupuesto General del Estado 2022.

Fecha de registro al 05/07/2022 // Fecha de imputación al 30/06/2022.

Fuente: Sistema de Información de la Gestión Financiera (Sigef).

Gasto por clasificación institucional

Instituciones públicas descentralizadas y autónomas no financieras

A nivel institucional, la mayor ejecución se evidencia en el Servicio Nacional de Salud (SNS) con un 70.4% (RD\$ 31,636,926,449), equivalente a un 42.9% de su presupuesto inicial. Esta institución tiene como propósito asegurar la efectividad, técnica, administrativa y financiera de los servicios de salud.

A esta le sigue el Instituto Nacional de Recursos Hidráulicos (Indrhi), representando un 6.3% (RD\$ 2,836,056,798) de la ejecución de este ámbito, así como un 45.7% de su presupuesto inicial. La tercera institución con mayor ejecución es Instituto Dominicano de Aviación Civil, representando un 3.8% (RD\$ 1,706,449,913) del total devengado en este ámbito y un 34.7% de su presupuesto inicial. El resto de las Instituciones públicas descentralizadas y autónomas no financieras en conjunto representan el 19.5% (RD\$ 8,770,520,877) de la ejecución total de este ámbito.

Instituciones públicas de la Seguridad Social

La Tesorería de la Seguridad Social representó la mayor ejecución, alcanzando un 93.0% (RD\$ 8,815,342,997) de los gastos de las instituciones públicas de la Seguridad Social, ejecutando un 49.7% de su presupuesto inicial. A través de esta institución se realiza la transferencia al Servicio Nacional de Salud (Senasa) para la cobertura de la afiliación de 5,746,839 personas al Régimen Subsidiado de Salud.

Por su lado, el Instituto Dominicano de Prevención y Protección de Riesgos Laborales, el segundo ente con la ejecución más alta del gasto de las instituciones de la Seguridad Social ejecutó RD\$ 290,144,940 (3.1%), un 23.6% de su presupuesto inicial.

El resto de la ejecución (RD\$ 368,943,724) fue realizada por el Instituto de Auxilios y Viviendas, Consejo Nacional de Seguridad Social, la Dirección General de Información y Defensa de los Afiliados, los cuales representaron un 1.4%, 1.3% y 1.2% del total, respectivamente.

Cuadro 14 – Capítulo V
Ejecución presupuestaria, según clasificación institucional Gasto de las instituciones públicas descentralizadas y autónomas no financieras e instituciones Públicas de la Seguridad Social
Período enero - junio 2021 / 2022
(Valores en RD\$)

Detalle	2021		2022				2022/2021			%PIB
	Ejecución	Presupuesto inicial	Comprometido	Ejecución	Pagado	% Ejecución	Variación			
							Abs.	Rel.		
1	2	3	4	5	6 = (4/2)	7 = (4-1)	8 =	9 =		
1.1.1.1.2 - Organismos Autónomos y Descentralizados No Financieros	36,546,527,243	142,703,367,995	49,471,554,193	44,949,954,036	43,982,514,484	31.5%	8,403,426,793	23.0%	0.7%	
5102 - Centro de Exportaciones e Inversiones de la Rep. Dom.	175,425,190	501,555,814	186,773,252	179,980,045	176,463,146	35.9%	4,554,855	2.6%	0.0%	
5103 - Consejo Nacional de Población y Familia	27,530,884	55,682,724	29,778,661	29,688,556	28,271,940	53.3%	2,157,671	7.8%	0.0%	
5104 - Departamento Aeroportuario	-	1,780,799,783	-	-	-	0.0%	-	-	0.0%	
5108 - Cruz Roja Dominicana	-	616,792,804	-	-	-	0.0%	-	-	0.0%	
5109 - Defensa Civil	80,020,710	180,167,111	92,475,207	91,999,021	90,838,167	51.1%	11,978,311	15.0%	0.0%	
5111 - Instituto Agrario Dominicano	518,375,370	2,008,317,326	1,384,722,107	1,084,492,702	1,034,348,009	54.0%	566,117,333	109.2%	0.0%	
5112 - Instituto Azucarero Dominicano	19,061,558	71,925,496	18,231,343	18,149,453	17,631,054	25.2%	(912,104)	-4.8%	0.0%	
5114 - Instituto para el Desarrollo del Noroeste	9,358,063	20,352,056	8,800,098	8,800,098	8,705,389	43.2%	(557,964)	-6.0%	0.0%	
5118 - Instituto Nacional de Recursos Hidráulicos (INDRHI)	2,147,530,419	6,206,972,381	3,154,581,483	2,836,056,798	2,737,515,641	45.7%	688,526,379	32.1%	0.0%	
5119 - Instituto para el Desarrollo del Suroeste	58,882,990	144,144,665	51,001,686	50,297,431	48,954,066	34.9%	(8,585,559)	-14.6%	0.0%	
5120 - Jardín Botánico	41,390,104	155,000,000	60,738,735	53,719,829	50,645,267	34.7%	12,329,725	29.8%	0.0%	
5121 - Liga Municipal Dominicana	-	1,047,817,385	-	-	-	0.0%	-	-	0.0%	
5127 - Superintendencia de Seguros	325,373,734	617,073,784	323,102,017	298,886,928	292,984,867	48.4%	(26,486,806)	-8.1%	0.0%	
5128 - Universidad Autónoma de Santo Domingo	-	10,384,558,818	-	-	-	0.0%	-	-	0.0%	
5130 - Parque Zoológico Nacional	37,214,297	134,578,000	82,720,425	45,487,852	44,905,284	33.8%	8,273,555	22.2%	0.0%	
5131 - Instituto Dominicano de las Telecomunicaciones	770,978,695	4,595,434,107	707,002,148	707,002,148	707,002,148	15.4%	(63,976,547)	-8.3%	0.0%	
5132 - Instituto Dominicano de Investigaciones Agropecuarias y Forestales	136,409,459	346,967,148	149,507,103	140,501,160	137,442,141	40.5%	4,091,700	3.0%	0.0%	
5133 - Museo de Historia Natural	24,971,311	62,000,000	36,103,006	29,202,530	27,226,788	47.1%	4,231,219	16.9%	0.0%	
5134 - Acuario Nacional	28,170,962	109,440,625	70,451,043	41,352,472	40,583,674	37.8%	13,181,510	46.8%	0.0%	

Cuadro 14 – Capítulo V
Ejecución presupuestaria, según clasificación institucional Gasto de las instituciones públicas descentralizadas y autónomas no financieras e instituciones Públicas de la Seguridad Social
Período enero - junio 2021 / 2022
(Valores en RD\$)

Detalle	2021			2022			2022/2021			%PIB
	Ejecución	Presupuesto inicial	Comprometido	Ejecución	Pagado	% Ejecución	Variación			
							Abs.	Rel.		
1	2	3	4	5	6 = (4/2)	7 = (4-1)	8 =	9 =		
5135 - Oficina Nacional de Propiedad Industrial	185,892,100	582,091,328	225,709,792	215,508,294	211,504,893	37.0%	29,616,194	15.9%	0.0%	
5136 - Instituto Dominicano del Café	144,517,785	374,522,262	176,051,351	159,627,481	154,978,607	42.6%	15,109,696	10.5%	0.0%	
5137 - Instituto Duaritano	7,683,766	30,000,000	22,960,468	14,104,761	13,441,178	47.0%	6,420,995	83.6%	0.0%	
5138 - Comisión Nacional de Energía	60,302,714	601,403,578	20,262,113	20,262,113	20,174,338	3.4%	(40,040,601)	-66.4%	0.0%	
5139 - Superintendencia De Electricidad	220,386,762	1,255,002,445	240,882,227	240,803,119	240,803,119	19.2%	20,416,357	9.3%	0.0%	
5140 - Instituto del Tabaco de la República Dominicana	141,089,385	349,157,841	281,394,485	144,210,369	138,102,417	41.3%	3,120,984	2.2%	0.0%	
5142 - Fondo Patrimonial de las Empresas Reformadas	-	3,494,270,000	-	-	-	0.0%	-	-	0.0%	
5143 - Instituto de Desarrollo y Crédito Cooperativo	99,717,129	306,979,786	125,613,440	113,446,072	112,150,875	37.0%	13,728,943	13.8%	0.0%	
5144 - Fondo Especial para el Desarrollo Agropecuario	101,713,229	238,079,323	155,128,439	122,056,198	121,309,882	51.3%	20,342,969	20.0%	0.0%	
5147 - Instituto Nacional de la Uva	6,581,115	27,303,900	8,457,675	8,086,144	8,086,144	29.6%	1,505,029	22.9%	0.0%	
5150 - Consejo Nacional de Zonas Francas	77,839,176	310,196,527	94,553,721	83,693,918	82,516,672	27.0%	5,854,742	7.5%	0.0%	
5151 - Consejo Nacional para la Niñez y la Adolescencia	471,708,255	1,510,783,124	739,137,841	585,822,663	570,508,257	38.8%	114,114,408	24.2%	0.0%	
5152 - Consejo Nacional de Estancias Infantiles	-	-	-	-	-	-	-	0.0%	0.0%	
5154 - Instituto de Innovación en Biotecnología e Industrial (IBI)	63,932,093	158,671,257	86,345,981	71,907,110	70,714,210	45.3%	7,975,017	12.5%	0.0%	
5155 - Instituto de Formación Técnico Profesional (Infotep)	-	4,702,271,422	-	-	-	0.0%	-	-	0.0%	
5157 - Corporación Dominicana de Empresas Estatales (Corde)	-	26,090,970	-	-	-	0.0%	-	-	0.0%	
5158 - Dirección General de Aduanas	1,835,881,324	7,267,707,370	1,696,490,525	1,661,269,608	1,656,408,543	22.9%	(174,611,716)	-9.5%	0.0%	
5159 - Dirección General de Impuestos Internos	-	7,693,749,671	-	-	-	0.0%	-	-	0.0%	
5161 - Instituto de Protección de los Derechos al Consumidor	98,560,822	314,639,385	145,972,184	139,780,173	138,391,355	44.4%	41,219,351	41.8%	0.0%	
5162 - Instituto Dominicano de Aviación Civil	1,241,186,697	4,924,577,702	1,706,449,913	1,706,449,913	1,706,449,913	34.7%	465,263,215	37.5%	0.0%	
5163 - Consejo Dominicano de Pesca y Acuicultura	69,339,044	224,695,000	99,009,709	92,502,239	91,729,162	41.2%	23,163,195	33.4%	0.0%	
5164 - Consejo Nacional para las Comunidades Dominicanas en el Exterior (Condex)	-	-	-	-	-	0.0%	-	0.0%	0.0%	
5165 - Comisión Reguladora de Prácticas Desleales	25,559,768	70,201,379	31,333,012	30,071,098	29,784,968	42.8%	4,511,330	17.7%	0.0%	
5166 - Comisión Nacional de Defensa de la Competencia	75,044,536	168,360,446	74,337,703	74,202,559	72,303,346	44.1%	(841,977)	-1.1%	0.0%	
5167 - Oficina Nacional de Defensa Pública	240,591,108	616,669,483	288,051,546	279,863,338	273,925,568	45.4%	39,272,230	16.3%	0.0%	
5168 - Archivo General de la Nación	110,969,823	294,009,971	161,510,517	113,721,818	108,962,912	38.7%	2,751,995	2.5%	0.0%	
5169 - Dirección General de Cine (Dgcine)	51,366,121	135,648,963	80,506,815	77,879,440	76,249,822	57.4%	26,513,320	51.6%	0.0%	
5171 - Instituto Dominicano para la Calidad (Indocal)	118,211,041	358,591,686	157,109,554	152,957,984	151,001,864	42.7%	34,746,943	29.4%	0.0%	
5172 - Organismo Dominicano de Acreditación (Odac)	38,497,293	96,161,475	47,086,870	43,354,630	41,742,854	45.1%	4,857,337	12.6%	0.0%	
5174 - Mercados Dominicanos de Abasto Agropecuario	-	228,263,180	81,188,204	78,381,152	65,985,584	34.3%	-	-	0.0%	
5175 - Consejo Nacional de Competitividad	66,214,580	179,353,239	82,012,001	77,437,858	73,637,917	43.2%	11,223,278	16.9%	0.0%	
5176 - Consejo Nacional de Discapacidad (Conadis)	71,646,917	224,343,743	94,599,542	88,891,856	87,002,614	39.6%	17,244,939	24.1%	0.0%	
5177 - Consejo Nacional de Investigaciones Agropecuarias y Forestales (Coniaf)	22,659,445	72,826,675	52,891,004	22,218,732	21,242,952	30.5%	(440,712)	-1.9%	0.0%	
5178 - Fondo Nacional para el Medio Ambiente y Recursos Naturales	6,978,505	17,000,000	8,082,339	7,655,693	7,386,068	45.0%	677,187	9.7%	0.0%	
5179 - Servicio Geológico Nacional	22,575,646	64,500,000	26,940,538	25,046,485	23,599,088	38.8%	2,470,838	10.9%	0.0%	
5180 - Dirección Central del Servicio Nacional de Salud	25,856,672,938	73,798,410,445	34,370,914,950	31,636,926,449	30,977,764,449	42.9%	5,780,253,511	22.4%	0.5%	
5181 - Instituto Geográfico Nacional José Joaquín Hungria Morell	30,291,416	70,594,062	34,845,066	33,936,504	33,058,422	48.1%	3,645,088	12.0%	0.0%	
5182 - Instituto Nacional de Tránsito y Transporte Terrestre	382,597,383	2,359,343,180	1,354,812,192	991,492,064	940,844,246	42.0%	608,894,681	159.1%	0.0%	
5183 - Unidad de Análisis Financiero (Uaf)	61,665,487	217,317,150	104,678,667	89,733,666	89,728,918	41.3%	28,068,180	45.5%	0.0%	
5184 - Dirección General de Alianzas Público-Privadas	137,960,094	300,000,000	240,245,495	131,035,510	127,505,747	43.7%	(6,924,584)	-	0.0%	
1.1.1.1.3 - Instituciones de la Seguridad Social	9,414,352,743	58,434,039,304	9,711,825,804	9,474,431,661	9,402,571,498	16.2%	60,078,918	0.6%	0.2%	
5202 - Instituto de Auxilios y Viviendas	107,627,939	507,800,730	155,923,039	132,180,153	119,345,103	26.0%	24,552,214	22.8%	0.0%	
5205 - Superintendencia de Pensiones	-	464,500,000	-	-	-	0.0%	-	-	0.0%	
5206 - Superintendencia de Salud y Riesgo Laboral	-	863,814,605	-	-	-	0.0%	-	-	0.0%	
5207 - Consejo Nacional de Seguridad Social	8,700,884,430	329,000,000	170,655,752	120,874,408	116,240,473	36.7%	(8,580,010,022)	-98.6%	0.0%	
5208 - Seguro Nacional de Salud	-	36,939,638,704	-	-	-	0.0%	-	-	0.0%	
5209 - Dirección General de Información y Defensa de los Afiliados	121,476,589	353,099,657	125,257,708	115,889,163	106,502,088	32.8%	(5,587,426)	-	0.0%	
5210 - Instituto Dominicano de Prevención y Protección de Riesgos Laborales	261,540,529	1,229,150,456	350,986,419	290,144,940	256,113,541	23.6%	28,604,411	-	0.0%	
5211 - Tesorería de la Seguridad Social	222,823,256	17,747,035,152	8,909,002,886	8,815,342,997	8,804,370,293	49.7%	8,592,519,741	-	0.1%	
Total	45,960,879,986	201,137,407,299	59,183,379,997	54,424,385,698	53,385,085,981	27.1%	8,463,505,711	18.4%	0.9%	

Notas:

Se utilizó el PIB del Panorama Macroeconómico actualizado al 08/06/2022, elaborado por el Ministerio de Economía, Planificación y Desarrollo.

El Presupuesto inicial 2022 corresponde a la Ley No.345-21 de Presupuesto General del Estado 2022.

Fecha de registro al 05/07/2022 // Fecha de imputación al 30/06/2022.

Fuente: Sistema de Información de la Gestión Financiera (Sigef).

Gasto por clasificación funcional

Instituciones públicas descentralizadas y autónomas no financieras

Durante el primer semestre del año 2022, el gasto público de las instituciones públicas descentralizadas y autónomas no financieras se destinó principalmente a los servicios sociales, con una ejecución de RD\$ 32,631,070,481, equivalente a un 72.6% del total de gastos del periodo, así como una ejecución de un 34.0% del presupuesto inicial. De este monto, el 97.0% fue destinado a la función salud (RD\$ 31,666,615,005), ejecutado casi en su totalidad (99.9%) por el Servicio Nacional de Salud. El resto del gasto en servicios sociales se ejecutó en protección social (2.1%), actividades deportivas, recreativas, culturales y religiosas (0.7%), viviendas y servicios comunitarios (0.2%) y educación (0.0%).

La segunda finalidad con mayor ejecución fueron los servicios económicos, en la cual se ejecutaron RD\$ 9,769,471,089, equivalentes a 21.7% del total de los gastos, así como un 34.3% del presupuesto inicial. Estos recursos se destinaron principalmente a los sectores de riego (29.0%), transporte (27.6%) y agropecuaria, caza, pesca y silvicultura (19.1%). Dentro del sector riego se destaca que la ejecución corresponde en su totalidad al Indhri, mientras que en el de transporte se encuentra el Instituto Dominicano de Aviación Civil (IDAC), institución a cargo de la supervisión y control de la aviación civil en la República Dominicana y el Instituto Nacional de Tránsito y Transporte Terrestre (Intrant), órgano rector del sistema de movilidad, transporte terrestre, tránsito y seguridad vial en el país.

Los servicios generales fueron la tercera finalidad con mayor proporción de ejecución con un monto de RD\$ 2,395,200,486, representando un 5.3% de los gastos totales, así como un 13.9% de su presupuesto inicial. Del mismo, se destinó el 84.5% (RD\$ 2,022,804,689) a la función administración general, 11.7% (RD\$ 279,863,338) a justicia, orden público y seguridad, un 3.8% (RD\$ 91,999,021) en defensa nacional y un 0.02% (RD\$ 533,438) en relaciones internacionales. El resto del gasto fue destinado a la finalidad de protección del medio ambiente (RD\$ 154,211,981).

Instituciones públicas de la Seguridad Social

El gasto de las Instituciones Públicas de la Seguridad Social se destinó principalmente a los servicios sociales, ejecutándose un monto de RD\$ 9,474,431,661, casi la totalidad de los gastos de este ámbito durante el primer semestre, así como una ejecución de un 16.2% de su presupuesto inicial. De este monto se ejecutó un 99.98% (\$ 9,472,787,529) en la función de la protección social y un 0.02% (\$1,644,132) en la función salud.

Cuadro 15 – Capítulo V
Ejecución Presupuestaria, según clasificación funcional Gasto de las instituciones públicas descentralizadas y autónomas no financieras e instituciones Públicas de la Seguridad Social
Período enero - junio 2021 / 2022
(Valores en RD\$)

Detalle	2021		2022				2022/2021		Ejecución % PIB
	Ejecución	Presupuesto inicial	Comprometido	Ejecución	Pagado	% Ejecución	Variación		
							Abs.	Rel.	
1	2	3	4	5	6 = (4/2)	7 = (4-1)	8 = (7/1)	9 = (4/PIB)	
1.1.1.1.2 - Organismos Autónomos y Descentralizados No Financieros	36,546,527,243	142,703,367,995	49,471,554,193	44,949,954,036	43,982,514,484	31.5%	8,403,426,793	23.0%	0.7%
1 - SERVICIOS GENERALES	2,476,792,529	17,197,236,591	2,570,617,539	2,395,200,486	2,373,580,865	13.9%	(81,592,043)	-3.3%	0.0%
1.1 - Administración general	2,154,190,011	16,306,849,997	2,189,557,348	2,022,804,689	2,008,283,693	12.4%	(131,385,323)	-6.1%	0.0%
1.2 - Relaciones internacionales	1,990,700	3,300,000	533,438	533,438	533,438	16.2%	(1,457,262)	-73.2%	0.0%
1.3 - Defensa nacional	80,020,710	270,417,111	92,475,207	91,999,021	90,838,167	34.0%	11,978,311	15.0%	0.0%
1.4 - Justicia, orden público y seguridad	240,591,108	616,669,483	288,051,546	279,863,338	273,925,568	45.4%	39,272,230	16.3%	0.0%
2 - SERVICIOS ECONÓMICOS	7,256,750,323	28,512,789,689	11,081,634,989	9,769,471,089	9,517,693,075	34.3%	2,512,720,765	34.6%	0.2%
2.1 - Asuntos económicos, comerciales y laborales	892,411,616	2,717,177,826	1,087,375,309	1,031,955,694	1,014,820,894	38.0%	139,544,079	15.6%	0.0%
2.2 - Agropecuaria, caza, pesca y silvicultura	1,159,746,389	3,940,058,151	2,406,393,505	1,870,037,717	1,790,728,756	47.5%	710,291,328	61.2%	0.0%
2.3 - Riego	2,147,530,419	5,614,220,806	3,149,009,585	2,830,674,283	2,733,170,584	50.4%	683,143,865	31.8%	0.0%
2.4 - Energía y combustible	280,689,476	1,823,243,093	261,144,340	261,065,232	260,977,457	14.3%	(19,624,244)	-7.0%	0.0%
2.6 - Transporte	1,616,393,402	9,046,910,665	3,061,262,104	2,697,941,977	2,647,294,159	29.8%	1,081,548,575	66.9%	0.0%
2.7 - Comunicaciones	770,673,195	4,595,434,107	707,002,148	707,002,148	707,002,148	15.4%	(63,671,047)	-8.3%	0.0%
2.8 - Banca y seguros	325,373,734	617,073,784	323,102,017	298,886,928	292,984,867	48.4%	(26,486,806)	-8.1%	0.0%
2.9 - Otros servicios económicos	63,932,093	158,671,257	86,345,981	71,907,110	70,714,210	45.3%	7,975,017	12.5%	0.0%
3 - PROTECCIÓN DEL MEDIO AMBIENTE	117,762,760	1,018,824,640	228,920,234	154,211,981	148,478,971	15.1%	36,449,221	31.0%	0.0%
3.1 - Protección del aire, agua y suelo	6,978,505	609,751,575	9,309,180	8,693,150	7,386,068	1.4%	1,714,644	24.6%	0.0%
3.2 - Protección de la biodiversidad y ordenación de desechos	110,784,255	409,073,065	219,611,054	145,518,831	141,092,903	35.6%	34,734,576	31.4%	0.0%
4 - SERVICIOS SOCIALES	26,695,221,631	95,974,517,075	35,590,381,431	32,631,070,481	31,942,761,572	34.0%	5,935,848,850	22.2%	0.5%
4.1 - Vivienda y servicios comunitarios	68,241,053	3,648,766,721	59,801,785	59,097,529	57,659,455	1.6%	(9,143,524)	-13.4%	0.0%
4.2 - Salud	25,884,203,823	74,470,885,973	34,400,693,610	31,666,615,005	31,006,036,389	42.5%	5,782,411,182	22.3%	0.5%
4.3 - Actividades deportivas, recreativas, culturales y religiosas	190,982,128	528,204,494	295,379,955	229,949,872	220,922,022	43.5%	38,967,743	20.4%	0.0%
4.4 - Educación	304,098	15,393,198,020	693,556	693,556	632,836	0.0%	389,459	-	0.0%
4.5 - Protección social	551,490,529	1,933,461,867	833,812,524	674,714,519	657,510,870	34.9%	123,223,990	22.3%	0.0%
1.1.1.1.3 - Instituciones de la Seguridad Social	9,414,352,743	58,434,039,304	9,711,825,804	9,474,431,661	9,402,571,498	16.2%	60,078,918	0.6%	0.2%
1 - SERVICIOS GENERALES	1,767,063	-	-	-	-	0.0%	(1,767,063)	-100.0%	0.0%
1.2 - Relaciones internacionales	1,767,063	-	-	-	-	0.0%	(1,767,063)	-100.0%	0.0%
4 - SERVICIOS SOCIALES	9,412,585,681	58,434,039,304	9,711,825,804	9,474,431,661	9,402,571,498	16.2%	61,845,981	0.7%	0.2%
4.2 - Salud	2,621,226	3,390,608	1,769,710	1,644,132	1,644,132	48.5%	(977,094)	-37.3%	0.0%
4.3 - Actividades deportivas, recreativas, culturales y religiosas	-	-	-	-	-	0.0%	-	-	0.0%
4.4 - Educación	-	-	-	-	-	0.0%	-	-	0.0%
4.5 - Protección social	9,409,964,455	58,430,648,696	9,710,056,094	9,472,787,529	9,400,927,366	16.2%	62,823,075	0.7%	0.2%
Total	45,960,879,986	201,137,407,299	59,183,379,997	54,424,385,698	53,385,085,981	27.1%	8,463,505,711	18.4%	0.9%

Notas:

Cifras preliminares 2022.

Se utilizó el PIB del panorama macroeconómico actualizado al 08/06/2022, elaborado por el Ministerio de Economía, Planificación y Desarrollo.


El Presupuesto inicial 2022 corresponde a la Ley núm. 345-21 de Presupuesto General del Estado 2022.

Fecha de registro al 05/07/2022 // Fecha de imputación al 30/06/2022.

Fuente: Sistema de Información de la Gestión Financiera (Sigef).

Capítulo VI

Indicadores y Metas Fiscales del Gobierno Central



VI. Indicadores y metas fiscales del Gobierno central

En este capítulo se presenta una síntesis de los indicadores analíticos fiscales de mayor importancia, los cuales, miden de forma resumida el desempeño del Gobierno central en sus dos funciones principales: la producción y provisión de bienes y servicios a la sociedad, como parte de la política económica y, la segunda, la distribución de estos en el contexto de la política social.

6.1. Metodología

Los valores que se exponen incluyen las operaciones económico-financieras presupuestarias, conforme a lineamientos establecidos en el *Manual de estadísticas de finanzas públicas* (MEFP) del Fondo Monetario Internacional, en su revisión de 2014. Esto se debe al requerimiento de datos estadísticos para facilitar una descripción apropiada del comportamiento económico agregado, a fin de tener una imagen fiel de los hechos y transacciones que impactan la producción de un país, representada en el Producto Interno Bruto (PIB).

En correspondencia con lo anterior, se destaca que la elaboración de estos indicadores para 2022 permiten evaluar la contribución del Gobierno a la demanda agregada,

la inversión y el ahorro, así como las repercusiones de las medidas adoptadas para la obtención y uso de los recursos, el endeudamiento público y otros aspectos claves suscitados durante el ejercicio.

La captación y ejecución de los ingresos, gastos y financiamiento se compara con la planificación original y vigente del período, con el propósito de analizar la gestión pública en el cumplimiento de las metas y objetivos presupuestarios establecidos, dentro del marco de la Estrategia Nacional de Desarrollo (END- 2030), del Presupuesto Plurianual y anual.

6.2. Análisis descriptivo

En el cuadro 33 se presenta un resumen analítico y numérico del desempeño de la política fiscal y social del Gobierno, desde la etapa de formulación hasta la ejecución. Para el primer semestre del año 2022, se observa una ejecución del gasto equivalente al 7.9% del PIB. El total de erogaciones previstas en el presupuesto inicial aprobado mediante la Ley núm. 345-21 es de RD\$ 1,155,565,310,650, mientras que, con las modificaciones hasta el momento, el presupuesto vigente alcanza erogaciones por RD\$ 1,156,580,425,998.

Cuadro 1 – Capítulo VI
Indicadores y metas fiscales: política económica y social del Gobierno central
Período enero – junio, 2022
(Valores en RD\$)

Cuentas	Gasto Económico y Aplicaciones Financieras					
	Presupuesto Original	% PIB	Presupuesto Vigente	% PIB	Ejecución	% PIB
Erogaciones Totales	1,155,565,310,650	19.8%	1,156,580,425,998	18.7%	535,280,293,969	8.7%
Gastos	1,046,280,711,338	17.9%	1,047,295,826,686	17.0%	489,379,743,844	7.9%
Remuneración Empleados	257,182,263,691	4.4%	259,266,255,635	4.2%	121,770,042,799	2.0%
Bienes y Servicios	115,408,351,555	2.0%	112,903,515,474	1.8%	41,460,757,266	0.7%
Impuestos y Asignación de 1% y 5% para gasto corriente	3,926,953,336	0.1%	1,474,880,129	0.0%	69,352,609	0.0%
Intereses Deuda Pública	193,105,783,455	3.3%	193,916,363,455	3.1%	109,201,800,447	1.8%
Prestaciones Sociales	56,464,492,902	1.0%	55,611,964,026	0.9%	25,164,583,739	0.4%
Subvenciones a las empresas	-	0.0%	1,000,301,559	0.0%	905,529,742	0.0%
Transferencias Corrientes	279,178,976,374	4.8%	274,034,292,067	4.4%	144,822,176,762	2.3%
Otros gastos corrientes	307,479,833	0.0%	607,850,802	0.0%	450,588,876	0.0%
Inversión Fija*	96,556,980,258	1.7%	103,709,902,176	1.7%	27,786,855,994	0.5%
Transferencias de Capital	42,703,145,659	0.7%	44,616,130,797	0.7%	17,748,055,611	0.3%
Gasto de Capital, reserva presupuestaria	1,446,284,275	0.0%	154,370,566	0.0%	-	0.0%
Aplicaciones Financieras	109,284,599,312	1.9%	109,284,599,312	1.8%	45,900,550,125	0.7%
Activos financieros	6,051,954,592	0.1%	6,282,954,592	0.1%	4,073,556,655	0.1%
Amortización Deuda Pública Interna	25,312,659,450	0.4%	25,312,659,450	0.4%	18,346,922,114	0.3%
Amortización Deuda Pública Externa	43,051,025,103	0.7%	36,869,548,167	0.6%	16,202,136,513	0.3%

Cuadro 1 – Capítulo VI
Indicadores y metas fiscales: política económica y social del Gobierno central
 Período enero – junio, 2022
 (Valores en RD\$)

Cuentas	Gasto Económico y Aplicaciones Financieras					
	Presupuesto Original	% PIB	Presupuesto Vigente	% PIB	Ejecución	% PIB
Erogaciones Totales	1,155,565,310,650	19.8%	1,156,580,425,998	18.7%	535,280,293,969	8.7%
Disminución de Cuentas por pagar de corto plazo	34,868,960,167	0.6%	34,868,960,167	0.6%	1,402,648,954	0.0%
Primas en Recompra de Títulos Valores Internos de Largo Plazo	0	0.0%	2,015,501,940	0.0%	1,996,058,064	0.0%
Primas en Recompra de Títulos Valores Externos de Largo Plazo	0	0.0%	3,120,434,305	0.1%	3,076,989,094	0.0%
Otras Aplicaciones Financieras	0	0.0%	814,540,691	0.0%	802,238,733	0.0%
POLÍTICA SOCIAL						
GASTO SOCIAL Y SUBSIDIOS						
Gasto Social	487,165,387,712	8.3%	499,613,679,189	8.1%	222,716,200,178	3.6%
Educación	234,833,067,988	4.0%	235,037,312,281	3.8%	100,339,476,079	1.6%
Actividades deportivas, recreativas, culturas y religiosas	6,944,924,760	0.1%	7,788,435,420	0.1%	3,291,781,817	0.1%
Salud	108,748,061,445	1.9%	111,257,296,396	1.8%	51,581,930,756	0.8%
Protección Social	109,365,833,347	1.9%	116,892,792,814	1.9%	52,167,180,708	0.8%
Vivienda y Servicios Comunitarios	27,273,500,172	0.5%	28,637,842,278	0.5%	15,335,830,817	0.2%
Programa "Aprende"	155,372,451	0.0%	155,372,451	0.0%	68,308,283	0.0%
Programa de Transferencias "Aliméntate"	26,730,000,000	0.5%	24,608,461,512	0.4%	12,912,460,422	0.2%
Ayuda a Envejecientes	399,996,000	0.0%	399,996,000	0.0%	177,077,352	0.0%
Subsidio GLP (hogares y transporte)	3,311,829,996	0.1%	5,253,368,484	0.1%	2,804,866,558	0.0%
Incentivo a la Educación Superior	153,780,000	0.0%	153,780,000	0.0%	49,531,494	0.0%
Incentivo a la Marina de Guerra	46,800,000	0.0%	46,800,000	0.0%	21,814,230	0.0%
Programa de Incentivo a la Policía preventiva	172,620,000	0.0%	172,620,000	0.0%	65,396,173	0.0%
Subsidio Bono Luz	2,050,482,188	0.0%	2,012,392,388	0.0%	931,742,182	0.0%
Programa Avanza	684,627,549	0.0%	684,627,549	0.0%	336,071,550	0.0%
Programa "Supérate" Mujer	28,560,000	0.0%	66,649,800	0.0%	18,475,100	0.0%
Electricidad no cortable	540,332,805	0.0%	540,082,805	0.0%	286,863,662	0.0%
Corp. Dom. Empresas Eléctricas Estatales (CDEEE)	45,895,199,999	0.8%	45,290,199,999	0.7%	31,477,162,580	0.5%
RESULTADOS FISCALES						
Ingresos Tributarios (Presión Tributaria)	774,311,822,528	13.3%	774,311,822,528	12.5%	438,861,428,485	7.1%
Resultado Económico	(80,665,016,203)	-1.4%	(72,897,521,730)	-1.2%	27,108,139,703	0.4%
Resultado Primario	18,310,989,448	0.3%	19,116,294,383	0.3%	91,943,046,255	1.5%
Resultado Fiscal	(174,794,794,007)	-3.0%	(174,800,069,072)	-2.8%	(17,258,754,192)	-0.3%
Financiamiento Neto	174,794,794,007	3.0%	174,800,069,072	2.8%	190,032,938,476	3.1%

Notas: *comprende construcciones en proceso, formación bruta de capital, objetos de valor y activos no producidos.

Fuente: Ley núm. 345-21, del Presupuesto General del Estado 2022.

El total de erogaciones del Gobierno central ejecutado entre enero-junio (**RD\$ 535,280,293,969**), equivalentes a 8.7% del PIB reestimado. Del monto total, **RD\$ 489,379,743,844 (91.4%)** corresponden a gastos, distribuidos en un 90.7% en corrientes (RD\$ 443,844,832,239) y el 9.3% en capital (RD\$ 45,534,911,606). Por su lado, el 9.6% de los egresos fueron destinados a las aplicaciones financieras, ascendentes a RD\$ 45,900,550,125.

De estos, se destacan las partidas siguientes:

- **Gastos de consumo:** Presentó una ejecución de RD\$ 163,300,152,673, es la partida con mayor ejecución, concentrando un 36.8% del gasto corriente o 2.6 del PIB. El 74.6% (RD\$ 121,770,042,799) fueron destinados a las remuneraciones, mientras que el restante a bienes y servicios (RD\$ 41,460,757,266) e impuestos sobre los productos, la producción y las importaciones de las empresas (RD\$ 69,352,609). Con respecto a su meta vigente prevista, en el primer semestre se alcanzó una ejecución del 43.7% de los recursos asignados.
- **Transferencias corrientes otorgadas:** Presentó una ejecución RD\$ 144,822,176,762, un 32.6% del gasto corriente o un 2.3% del PIB reestimado. Esta partida alcanza un 52.8% de su meta vigente prevista (RD\$ 274,034,292,067).
- **Intereses de la deuda:** El monto ejecutado ascendió a RD\$ 109,201,800,447, un 24.6% del gasto corriente o 1.8% del PIB. De estos, un 62.3% (RD\$ 67,997,333,534) corresponden a intereses externos, el 37.0% (RD\$ 40,364,578,192) a intereses internos, de los cuales RD\$ 5,902,596,400 corresponden a los intereses de la deuda pública interna de largo plazo para la recapitalización del Banco Central y el 1.1% (RD\$ 839,888,721) restante en comisiones y otros gastos bancarios de la deuda pública.
- **Inversión fija:** Por este concepto se ejecutaron RD\$ 27,786,855,994, equivalente al 5.7% del gasto total o 0.5% del PIB, destacándose los recursos destinados a formación bruta de capital fijo (activos

fijos) (RD\$ 16,243,275,528) y las construcciones en proceso (RD\$ 10,747,220,689). El resto fue destinado a activos no producidos (RD\$ 793,452,405). Con relación al presupuesto vigente se evidencia una ejecución del 26.8%.

- **Transferencias de capital:** Durante el periodo enero-junio se consignaron RD\$ 17,748,055,611 para las transferencias de capital, mayormente destinadas a empresas públicas no financieras (RD\$ 8,619,125,636), al Gobierno general (RD\$ 8,425,745,079), la cual incluye a los gobiernos locales (RD\$ 5,146,635,267). El restante se distribuye entre otras instituciones públicas (RD\$ 142,701,838) y al sector privado (RD\$ 560,483,059).

6. 2.1. Indicadores sociales

Durante el primer semestre del año, el **gasto social** ascendió a RD\$ 222,716,200,178, lo que representa el 45.5% del gasto total y una ejecución del 44.6% con respecto al presupuesto vigente. Dentro de los servicios sociales se destaca la asignación de 45.1% (RD\$ 100,339,476,079) a la función de **educación**, en su gran mayoría para los programas de educación básica (RD\$ 43,737,430,912), media (RD\$ 13,838,332,049) y para la planificación, gestión y supervisión de la educación (RD\$ 23,751,528,517).

Los principales componentes de la planificación, gestión y supervisión de la educación son el servicio de bienestar estudiantil (RD\$ 11,827,919,768) y los servicios técnicos pedagógicos (RD\$ 4,918,960,209). Por su parte, en la educación inicial, el 77.3% de los recursos (RD\$ 3,006,039,385) se destinaron al programa de desarrollo infantil para niños y niñas de 0 a 4 años y 11 meses; mientras que el 100% de lo devengado (RD\$ 13,838,332,049) en educación media fue para los servicios de educación secundaria para niños/as y adolescentes de 12 a 17 años. En la educación superior se dedicaron RD\$ 1,509,040,760 al fomento y desarrollo de la educación superior, RD\$ 840,857,193 a la formación y desarrollo de la carrera docente y RD\$ 4,428,361,441 a transferencias, casi en su totalidad (RD\$ 4,356,525,812) para la Universidad Autónoma de Santo Domingo (UASD).

La función de **protección social** tuvo una ejecución de RD\$ 52,167,180,708, un 23.4% del total de gastos sociales, en su gran mayoría para los componentes de pensiones (RD\$ 25,325,783,387) y asistencia social (RD\$ 23,237,329,898).

El sector de **salud** fue la tercera función con mayor cantidad de recursos ejecutados del gasto social, ascendente a RD\$ 51,581,930,756 o un 0.8% del PIB. Se destacan los programas de administración de transferencias, pasivos y activos financieros (RD\$ 39,449,874,258), mediante el cual se otorgan recursos a las instituciones a cargo de la planificación, gestión y supervisión del sistema de salud, como la Dirección Central del Servicio Nacional de Salud (RD\$ 30,206,381,026) y a la Tesorería de la Seguridad Social (RD\$ 9,197,605,999); el programa de dirección y coordinación del Sistema Nacional de Salud por RD\$ 2,262,476,890; la provisión de medicamentos, insumos sanitarios y reactivos de laboratorios (RD\$ 2,123,303,987) y la construcción y reconstrucción de centros de salud (RD\$ 2,010,237,241).

Para la función **vivienda y servicios comunitarios**, se destaca una ejecución que asciende a RD\$ 15,335,830,817, y representa 0.2% del PIB. Parte de dicha ejecución fue utilizada para fortalecer el abastecimiento del agua potable a través de las transferencias a las diferentes corporaciones de acueducto y alcantarillado distribuidas a lo largo del territorio nacional por RD\$ 4,916,897,510 y al Instituto Nacional de Aguas Potables y Alcantarillados por RD\$ 4,722,510,077. Igualmente, bajo esta función se encuentra el gasto utilizado por el Programa de Desarrollo de la Vivienda y el Hábitat del Ministerio de la Vivienda, Hábitat y Edificaciones (MIVHED) por RD\$ 3,408,541,632.

Por último, se presenta una ejecución de RD\$3,291,781,817 en **actividades deportivas, recreativas, culturales y religiosas**, mayormente para los servicios culturales (RD\$ 1,324,557,101), planificación, gestión y supervisión de las actividades deportivas, recreativas, culturales y religiosas (RD\$ 690,803,411) y servicios religiosos y otros servicios comunitarios religiosos (RD\$ 457,177,471).

Por su parte, dentro de los servicios económicos es importante destacar el subsidio que le otorga el Estado a la Corporación Dominicana de Empresas Eléctricas Estatales (CDEEE), que para el 2022 fue presupuestado con un monto de RD\$ 45,895,199,999, equivalente al 0.8% del PIB, y

ejecutándose en un 68.6% (RD\$ 31,477,162,580) en el primer semestre del año.

6. 2.2. Resultados fiscales

La formulación inicial del Presupuesto 2022 estimó una presión tributaria de un 13.3%, lo que implicaría recaudar impuestos por RD\$ 774,311,822,528, de conformidad con las normativas y leyes tributarias vigentes. Durante el periodo enero-junio 2022 se ha logrado una recaudación del 56.7% de la meta anual, ascendente a RD\$ 438,861,428,485, donde las partidas más relevantes fueron:

- El 54.2% (RD\$ 237,986,302,081) de los tributos recaudados fueron por concepto de **impuestos sobre los bienes y servicios**, dentro de los cuales se destacan el Impuesto sobre la Transferencia de Bienes Industrializados y Servicios (Itbis) por RD\$ 152,917,173,406, el impuesto específico sobre los hidrocarburos, Ley núm. 112-00 por RD\$ 22,307,373,562, el impuesto selectivo *ad valorem* sobre hidrocarburos, Ley núm. 557-05 por RD\$ 15,901,731,481 y el impuesto selectivo a las cervezas por RD\$ 8,438,390,488, entre otros.
- Le sigue los **impuestos sobre el ingreso, las utilidades y las ganancias de capital** (RD\$ 147,686,972,654), dentro de los cuales se evidencia una gran concentración (74.8%) en el impuesto sobre las rentas de las empresas (RD\$ 74,730,329,908) y el impuesto sobre la renta proveniente de salarios (RD\$ 35,773,114,943).
- La recaudación por los impuestos arancelarios ascendió a RD\$ 24,888,576,777 y el impuesto a la salida de pasajeros al exterior por aeropuertos y puertos a RD\$ 4,336,423,632 representaron el 99.4% de los **impuestos sobre el comercio y las transacciones internacionales** (RD\$ 29,406,329,518).
- Los **impuestos sobre la propiedad** recaudaron un total de RD\$ 23,189,176,098, para un cumplimiento de la meta prevista para el año de 59.6%. Entre sus principales componentes se destaca el impuesto sobre cheques con RD\$ 6,199,682,451), el impuesto

sobre las operaciones inmobiliarias con (RD\$ 6,091,340,054), y el impuesto sobre los activos con RD\$ 4,704,851,002.

- El **resto de los tributos** fueron por concepto de impuestos ecológicos por RD\$ 591,138,313 e impuestos diversos (RD\$ 1,509,822).

Estos impuestos, más los otros ingresos de naturaleza corriente como las ventas de bienes y servicios (RD\$ 14,061,816,162), rentas de la propiedad (RD\$ 7,387,182,555), otros ingresos corrientes (RD\$ 5,961,784,787), contribuciones a la seguridad social (RD\$ 2,954,301,032), transferencias y donaciones corrientes recibidas (RD\$ 1,053,338,997) y multas y sanciones pecuniarias (RD\$ 673,119,943), sumaron RD\$ 470,952,971,942, dando a lugar a la generación de un resultado económico positivo de alrededor del 0.4% del PIB, igual a RD\$ 27,108,139,703.


Igualmente, el comportamiento de las recaudaciones influyó a la obtención de un balance primario superavitario por RD\$ 91,943,046,255, los cuales situaron el resultado fiscal en un déficit de RD\$ 17,258,754,192 o 0.3% del PIB. Este déficit es producto de ingresos por RD\$ 472,120,989,652, incluyendo donaciones externas, y gastos de RD\$ 489,379,743,844.

Durante el primer semestre del año, el Gobierno central amparado en su política de endeudamiento de corto y largo plazo obtuvo un financiamiento neto positivo de RD\$ 190,032,938,476, adquirido a través de títulos valores de la deuda pública de largo plazo por un monto de RD\$ 204,382,745,745, de los cuales RD\$ 134,382,745,745 fueron externos y RD\$ 70,000,000,000 internos, además de la obtención de préstamos de la deuda pública externa de largo plazo por RD\$ 30,637,652,083 y la disminución de otros activos financieros no corrientes externos por RD\$ 352,950,772, en su totalidad externos.

Estado de Recaudación e Inversión de las Rentas (ERIR)
Corte Semestral 2022

Capítulo VII

Estado de Situación y Movimiento
del Tesoro Nacional



VII. Estado de Situación y Movimiento del Tesoro Nacional

7.1. Marco legal y estratégico de la Tesorería Nacional

7.1.1. Base legal

El marco jurídico y normativo sobre el cual la Tesorería Nacional sustenta su función de órgano rector del Sistema de Tesorería, dado el ámbito de competencia del sector público no financiero se describe en:

- Ley núm. 567-05, del 30 de diciembre de 2005, sobre el Sistema de Tesorería.
- Decreto núm. 441-06, del reglamento de aplicación de la Ley núm. 567-05.
- Decreto núm. 579-11, sobre la implementación de la Cuenta Única del Tesoro (CUT).

7.1.2. Normativas y políticas

- Política de pago de la Tesorería Nacional y circular núm. 007 de fiel cumplimiento de la política de pagos.
- Normas N-TN-0003, N-TN-0012 y N-TN-003 concernientes a todo el proceso de gestión de las cuentas bancarias del sector público no financiero.
- Norma N-TN-0004 para el manejo de las tesorerías institucionales.
- Norma N-TN-0005 para la programación financiera.
- Norma N-TN-0006 para la asignación de cuotas de pago.
- Norma N-TN-0007 para la creación y operatividad de subcuentas vinculadas a la CUT.
- Normas N-TN-0009, N-TN-0015 y N-TN-0016 para el manejo de los gastos menores y caja chica de instituciones descentralizadas y de la Seguridad Social, empresas públicas no financieras y poderes y organismos constitucionales del Estado.
- Norma N-TN-0010 para la operatividad en el sistema CUT de las instituciones descentralizadas y de la Seguridad Social.
- Norma N-TN-0011 para el ordenamiento y generación de los medios de pagos.

7.1.3. Eje estratégico

El eje definido en el Plan Estratégico 2022-2025, se refiere principalmente al uso de las mejores prácticas internacionales en materia de gestión de las tesorerías institucionales. Para el año 2022, se definieron proyectos e iniciativas para lograr una mayor eficiencia en la gestión del Tesoro. La consecución de este objetivo está agrupada en cuatro ejes estratégicos:

Eje 1. Programación de caja efectiva. Se encuentra en desarrollo el *proyecto de rediseño de programación de caja*, con fecha estimada de finalización en agosto 2022. Este proyecto permitirá que se realice una programación con base caja, la cual servirá como herramienta oportuna de previsión para la demanda de recursos. De igual forma, para mejorar la articulación entre los sistemas del circuito presupuestario y para asegurar la transparencia y la rendición de cuentas del gasto público.

Eje 2. Gestión de caja activa. Con el objetivo de poner en marcha una *estrategia integral de la gestión de activos y pasivos de corto plazo del Tesoro*, en octubre 2021 se elaboró el marco conceptual del modelo de gestión de activos y pasivos de corto plazo del Tesoro. Actualmente, se encuentra en evaluación la propuesta para la contratación de una Consultoría para la elaboración del Marco Funcional e implementación de este nuevo modelo de gestión de caja en la Tesorería Nacional, el cual definirá la normativa técnica que regirá la colocación de las inversiones y financiamientos.

Eje 3. Innovación tecnológica. Junto al Ministerio de Administración Pública, la Contraloría General de la República y el Banco de Reservas de la República Dominicana, se desarrolló el proyecto interinstitucional de pagos electrónicos en moneda extranjera, el cual se encuentra en la fase final de implementación.

Eje 4. Fortalecimiento institucional del Tesoro. La Tesorería Nacional está implementando un *sistema de gestión de calidad*, que fortalezca el talento humano y la imagen institucional. Este sistema busca fomentar una cultura de

innovación, compromiso y desarrollo continuo del talento humano, una fuerza laboral diversa e inclusiva, reforzando la imagen y comunicación institucional. De igual forma, tiene el objetivo de crear conciencia colectiva sobre el impacto medio ambiental de la institución, ofreciendo alternativas para su disminución.

7.2. Avances y desafíos de la Cuenta Única del Tesoro y beneficios de su implementación

7.2.1. Avances en la implementación de la Cuenta Única del Tesoro

La Cuenta Única del Tesoro (CUT) está concebida como una herramienta de percepción, registro y centralización de los recursos que percibe el Gobierno de la República Dominicana, con independencia de la fuente que los genere. La disponibilidad de caja del Tesoro resultante en esta, permite el financiamiento temporal de los compromisos públicos, así como, realizar las inversiones financieras que generen un rendimiento en beneficio del Estado dominicano.

En cumplimiento y en fortalecimiento del concepto de la CUT, todo ingreso o valores percibidos por las instituciones del sector público no financiero debe gestionarse a través del Sistema de Tesorería. Para esto, se mantiene un esfuerzo constante para incorporar las instituciones que a la fecha no están ejecutando por la CUT. En tal sentido, durante el período enero-junio 2022, se incorporaron a esta un total de 20 tesorerías institucionales, cuyas operaciones incorporan al flujo de caja del Tesoro más de RD\$ 29,241,753,775. Estas nuevas incorporaciones están clasificadas por niveles de gobierno, de la manera siguiente:

7.2.1.1. Instituciones de Gobierno central

1. Ministerio de la Vivienda Hábitat y Edificaciones (MIVHED).
2. Centro de Atención Integral para la Discapacidad (CAID).
3. Comisión Permanente de Efemérides Patrias.

4. Dirección General de Tránsito y Transporte Terrestre (Digesett).
5. Oficina Nacional de Meteorología.
6. Comisión de Fomento de la Tecnificación del Sistema de Riego.

7.2.1.2. Instituciones descentralizadas y de Seguridad Social

7. Mercado dominicano de abasto agropecuario.

7.2.1.3. Poderes y organismos especiales

8. Defensor del pueblo.

7.2.1.4. Empresas públicas no financieras

9. Corporación de Acueducto y Alcantarillado de Santo Domingo (CAASD).
10. Corporación Estatal de Radio y Televisión (CERTV).
11. Corporación de Acueducto y Alcantarillado de Santiago (CORAASAN).
12. Corporación de Acueductos y Alcantarillados de Moca (CORAMOCA).
13. Corporación de Acueductos y Alcantarillados de La Romana (COAAROM).
14. Corporación de Acueductos y Alcantarillados de Puerto Plata (CORAAPLATA).
15. Corporación de Acueductos y Alcantarillados de Boca Chica (CORAABO).
16. Corporación de Acueductos y Alcantarillados de Monseñor Nouel (CORAMON).
17. Corporación de Acueductos y Alcantarillados de La Vega (CORAAVEGA).
18. Lotería Nacional.
19. Proyecto La Cruz de Manzanillo.
20. Instituto Nacional de Aguas Potables y Alcantarillados (INAPA).

En adición a lo anterior, en el actual período, se incorporaron **15 nuevos proyectos a la CUT, financiados con recursos externos**. Estos son las siguientes:

1. Iniciativa para la transparencia de las industrias extractivas de la República Dominicana.

2. Fortalecimiento de las acciones para la implementación de la Agenda 2030 en República Dominicana.
3. Proyecto de agricultura resiliente y gestión integrada de recursos hídricos.
4. Fortalecimiento de capacidades del Ministerio de Salud Pública para hacer frente al Covid-19.
5. Programa para mejorar la conectividad para la transformación digital en República Dominicana.
6. Ampliación acueducto oriental barrera de salinidad y transferencia a Santo Domingo Norte.
7. Proyecto BM-mejoramiento del abastecimiento de agua y servicios de agua residuales.
8. Construcción cuartel, torres de vigilancia y viviendas para militares del Cesfront, Pedernales.
9. Proyecto manejo sostenible y adaptación al cambio climático de riego.
10. Proyecto de sanidad e innovación agropecuaria.
11. Ministerio de Salud Pública y Asistencia Social / Uepex-Coraasan.
12. Proyecto transversalización de la perspectiva de género en la producción de indicadores de género de la Agenda 2030.
13. Apoyo al desarrollo de las acciones estratégicas para la implementación de la nueva agenda urbana en la República Dominicana.
14. Módulo de acceso, uso y adaptación de las tecnologías digitales en la población y hogar de la República Dominicana (Enhogar-2022).
15. Construcción de 354 viviendas e infraestructuras urbanas resilientes para la comunidad de Barrio Azul.

7.2.2. Desafíos de la Tesorería Nacional como órgano rector

Uno de los principales desafíos que tiene la gestión de la Tesorería Nacional, en el marco del cumplimiento del objetivo de **centralización de los recursos** que percibe el Gobierno de la República Dominicana es facilitar a los ciudadanos clientes de los servicios ofrecidos por el Estado, el pago de los mismos. Para tales fines, la meta propuesta es la incorporación de todas las instituciones recaudadoras que se encuentran en la CUT al **Sistema de Recaudación de Ingresos del Tesoro (Sirite)**, como plataforma de pago oficial.

Además, para lograr la **consolidación de los recursos públicos**, se está trabajando en la incorporación de los poderes y organismos especiales, tales como: Congreso Nacional, Tribunal Constitucional, Suprema Corte de Justicia, Junta Central Electoral, Tribunal Electoral. Como también, culminar la incorporación de recursos de los Proyectos de Financiamiento Externo (UEPEX). En este contexto, está previsto como reto continuar el desmonte de cuentas bancarias del sector público que operan fuera de la CUT. Así como, implementar mecanismos tendentes a **reducir el uso de los Anticipos Financieros** en el Gobierno Central, instituciones descentralizadas y autónomas y de la Seguridad Social.

En el ámbito de la rectoría ejercida por la Tesorería Nacional, el enfoque está en el **fortalecimiento de la supervisión técnica ofrecida a las tesorerías institucionales** para garantizar una adecuada gestión financiera. De igual forma, continuar contribuyendo en los **comités interinstitucionales** para la mejora de los procesos financieros de las entidades que operan en la CUT.

Como parte del objetivo estratégico para garantizar la sistematización y la innovación tecnológica en los procesos de la Tesorería y en mejora del desarrollo de instrumentos de pago electrónico, en moneda nacional y extranjeras, la Tesorería Nacional se encuentra en la fase final de prueba del **proyecto de pago electrónico en moneda extranjera**.

7.3. Centralización de los recursos y gestión de liquidez de caja

Esta función de la Tesorería se define en los artículos 8, 10 y 11 de la Ley núm. 567-05 y como medio fundamental para centralizar los fondos públicos y permitir su manejo consolidado en la Tesorería, se dispone de la Cuenta Única del Tesoro como potenciador de la gestión de liquidez de caja.

7.3.1. Centralización de los recursos, período enero - junio 2022

La función de centralización de los recursos se concretiza con el registro de los ingresos percibidos por unidades recaudadoras, con independencia de su fuente de generación. En la tabla siguiente, se muestra los montos percibidos por el Tesoro durante el período citado.

De los recursos percibidos durante el semestre señalado, por un valor de RD\$ 715,031,965,462, el 66.31%, equivalente a RD\$ 474,173,236,935 corresponde a ingresos de carácter tributario y no tributario, captados por las diferentes unidades, a saber, la Dirección General de Impuestos Internos con el 71.20%, la Dirección General de Aduanas con un 23.41% y la Tesorería Nacional con el 5.39%, incluidas los fondos que entran a la CUT, mediante las recaudaciones directa de las instituciones; mientras, que el 23.08% correspondió a financiamiento externo (colocación de bonos y préstamos), un 9.79% en desembolsos internos por bonos de la deuda pública, 0.08% por donaciones externas, 0.08% por primas en la colocación de bonos internos, mientras los restantes 0.07% corresponden a la recuperación de préstamos con fines de política e instrumentos derivados.

Cuadro 1 - Capítulo VII
Tesorería Nacional
Ingresos captados por Oficinas Recaudadoras
y Fuentes de Financiamiento
 Período enero - junio 2022
 (Valores en RD\$)

Concepto	Monto recaudado	%
Dirección General de Impuestos Internos	337,606,211,027	47.22
Dirección General de Aduanas	111,017,501,405	15.53
Tesorería Nacional	14,741,922,029	2.06
Recursos de captación directa	10,807,602,474	1.51
Subtotal ingresos internos	474,173,236,935	66.31
Donaciones	550,950,281	0.08
Financiamiento externo	165,020,397,829	23.08
Financiamiento interno	70,000,000,000	9.79

Cuadro 1 - Capítulo VII
Tesorería Nacional
Ingresos captados por Oficinas Recaudadoras
y Fuentes de Financiamiento
 Período enero - junio 2022
 (Valores en RD\$)

Concepto	Monto recaudado	%
Primas por colocación de títulos valores internos	560,140,000	0.08
Primas por colocación de títulos valores externos	0	0.00
Intereses corridos por colocación de títulos internos	0	0.00
Intereses corridos por colocación de títulos externos	0	0.00
Obligaciones del Tesoro	352,950,772	0.05
Recuperación de préstamos con fines de política	162,503,907	0.02
Subtotal recursos de financiamiento y otros	236,646,942,789	33.10
Fondos de tercero	4,211,785,739	0.59
Total, General	715,031,965,462	100.00

Fuente: Sistema de Información de la Gestión Financiera (Sigef).
 Cifras preliminares.

Nota: Este cuadro, elaborado por la Tesorería Nacional, presenta una diferencia con los reportes conciliados de la percepción de ingresos, de RD\$14,783,712, en virtud de que la Tesorería Nacional utilizó únicamente la fecha histórica de recaudación, cortado al 30/6/2022, mientras que la ejecución expuesta por Digeceg y Digepres son con reportes cortados con fecha histórica de recaudación al 30/6/2022 y fecha histórica de registro al 15/7/2022.

De la Dirección General de Impuestos Internos (DGII) destacan las recaudaciones realizadas por concepto del impuesto a la transferencias de bienes y servicios industrializados (ITBIS) de RD\$ 79,090,566,518; por los impuestos selectivos al consumo, la suma de RD\$ 61,731,225,105; por impuesto sobre la renta de las personas jurídicas, RD\$ 77,111,188,117; y por impuesto sobre la renta de personas físicas, RD\$ 45,523,587,402, en virtud de que estas cuatro partidas representan alrededor del 78.04% de lo recaudado por dicha institución representan el 77.6% del total recaudado por esta recaudadora. Es importante señalar que, del valor expresado en el cuadro anterior como fondos de terceros, la suma de RD\$ 1,785,480,512 fueron captados, a través de la DGII, por la contribución especial para la gestión integral de residuos.

De la Dirección General de Aduanas (DGA), señalar que contribuyó al fisco en un 15.53%, igual a RD\$ 111,017,501,405, de los cuales, alrededor del 66.51% (RD\$ 73,836,181,550) es por concepto del ITBIS, un 22.42% (RD\$ 24,892,279,140) del impuesto arancelarios y 6.75% (RD\$

7,489,725,609) de impuestos específicos a los derivados del alcohol, entre otros.

De la Tesorería Nacional, con un monto percibido de RD\$ 25,549,524,503, donde un 42.30% corresponden a recaudaciones directas de la CUT, teniendo su origen en la venta de bienes y servicios públicos. En adición a esto, se obtuvieron RD\$ 660,000,000 por transferencias de instituciones públicas financieras; RD\$ 826,249,500 de transferencias de capital, incluidos los recursos recibidos por las Empresas Distribuidoras de Electricidad (EDE), y RD\$ 396,000 de zonas francas. Es importante señalar que, de los recursos de captación directa, el 5.42%, equivalente a RD\$ 585,640,518, pertenecen a fondos captados mediante la plataforma SIRITE, cuya titularidad se señala a continuación:

Cuadro 2 - Capítulo VII
Recepción de recursos: Sistema de Recaudación de Ingresos del Tesoro (SIRITE)
Período enero - junio 2022
(Valores en RD\$)

Instituciones incorporadas a la fase 1. Pago de servicios en línea	Ejecución	
	Monto	Cantidad de transacciones
Ministerio de Hacienda	9,962,500	3,014
Centro de Capacitación en Política y Gestión Fiscal (Capgefi)	7,530	22
Dirección General del Catastro Nacional	2,272,600	4,547
Dirección General de Pasaportes	108,333,750	50,164
Ministerio de Educación Superior, Ciencia y Tecnología	6,151,700	11,123
Instituto Tecnológico de las Américas (ITLA)	70,719,210	17,748
Dirección General de Migración	109,490,307	18,189
Ministerio de Interior y Policía	63,460,785	5,386
Instituto Nacional de Tránsito y Transporte Terrestre (INTRANT)	132,061,630	52,567
Instituto Dominicano para la Calidad (INDOCAL)	740,350	300
Oficina Nacional de Derecho de Autor - ONDA	683,800	334
Superintendencia de Vigilancia y Seguridad Privada	3,000	3
Ministerio de Relaciones Exteriores	79,256,315	58,850
Ministerio de Salud Pública y Asistencia Social	2,482,500	588
Ministerio de Turismo	14,005	7
Policía Nacional	200	2
Corporación de Acueducto y Alcantarillado de La Vega	336	1
Total recaudado SIRITE	585,640,518	222,845

Fuente: Tesorería Nacional - SIRITE

7.3.2. Gestión de liquidez de caja

La Tesorería Nacional, en el marco de sus atribuciones para la gestión de la liquidez, procedió en los primeros seis meses de este ejercicio fiscal 2022, a realizar inversiones en certificados financieros en pesos en el Banco de Reservas,

por un valor de RD\$ 99,000,000,000, que junto a los RD\$ 12,000,000,000 colocados en el último trimestre de 2020 y durante el ejercicio fiscal 2021, totalizaron RD\$ 131,000,000,000, donde los correspondiente a años anteriores fueron cancelados, en cumplimiento de sus plazos, (ver cuadro 3).

Cuadro 3 - Capítulo VII
Certificados de Inversión en el Banco de Reservas
Período enero - junio 2022
(Valores en RD\$)

Núm. De Certificado	Datos de apertura				Datos de renovación			Estado
	Fecha	Monto (RD\$)	Tasa	Plazo	Fecha	Tasa %	Plazo	
9603084530	30/9/2020	2,000,000,000	2.10%	30 días	30/10/2020	2.15	30 días	Cancelado
					30/11/2020	2.2	30 días	
					30/7/2021	2.4	90 días	
					30/10/2021	2.4	90 días	
9603084540	30/9/2020	2,000,000,000	2.10%	30 días	30/10/2020	2.15	30 días	Cancelado
					30/11/2020	2.2	30 días	
					30/7/2021	2.4	90 días	
					30/10/2021	2.4	90 días	
9603398632	28/1/2021	2,000,000,000	2.30%	60 días	28/3/2021	2.3	60 días	Cancelado
					28/5/2021			
					30/7/2021	2.4	90 días	
					30/10/2021			
9603398638	28/1/2021	2,000,000,000	2.30%	60 días	28/3/2021	2.3	60 días	Cancelado
					28/5/2021			
					30/7/2021	2.4	90 días	
					30/10/2021			
9603398643	28/1/2021	2,000,000,000	2.30%	60 días	28/3/2021	2.3	60 días	Cancelado
					28/5/2021			
					30/7/2021	2.4	90 días	
					30/10/2021			
9603398647	28/1/2021	2,000,000,000	2.30%	60 días	28/3/2021	2.3	60 días	Cancelado
					28/5/2021			
					30/7/2021	2.4	90 días	
					30/10/2021			
9603920391	30/7/2021	10,000,000,000	2.40%	90 días	30/10/2021	2.4	90 días	Vigente
					30/1/2022			
					30/4/2022	4		
9603920656	30/7/2021	10,000,000,000	2.40%	90 días	30/10/2021	2.4	90 días	Vigente
					30/1/2022			
					30/4/2022	4		
9604701285	20/4/2022	7,000,000,000	3.75%	60 días	30/6/2022	4.3	90 días	Vigente
9604701298	20/4/2022	8,000,000,000	4.00%	90 días				Vigente
9604819893	27/5/2022	14,000,000,000	4.30%	90 días				Vigente
9604874281	15/6/2022	10,000,000,000	4.30%	90 días				Vigente
9604874656	15/6/2022	10,000,000,000	4.30%	90 días				Vigente
9604874669	15/6/2022	10,000,000,000	5.50%	180 días				Vigente
9604874680	15/6/2022	10,000,000,000	5.50%	180 días				Vigente
9604874686	15/6/2022	10,000,000,000	5.50%	180 días				Vigente
9604874692	15/6/2022	10,000,000,000	5.50%	180 días				Vigente
9604874697	15/6/2022	10,000,000,000	5.50%	180 días				Vigente
Total general		131,000,000,000						

Fuente: Sistema de Información de la Gestión Financiera (Sigef) – Tesorería Nacional

La colocación de estos certificados de inversión, en el período comprendido entre el 01 de enero y el 30 de junio, de 2022, generaron rendimientos mensuales, totalizando un monto de RD\$ 474,437,099, como se visualiza en el cuadro siguiente:

Cuadro 4 - Capítulo VII
Rendimientos acumulados: Certificados de Inversión en el Banco de Reservas
Período enero - junio 2022
(Valores en RD\$)

Núm. De Certificado	Rendimiento acumulado por mes						Rendimiento acumulado
	Enero	Febrero	Marzo	Abril	Mayo	Junio	
9603084530	4,492,383						4,492,383
9603084540	4,493,795						4,493,795
9603398632	4,621,616						4,621,616
9603398638	4,621,616						4,621,616
9603398643	5,233,467						5,233,467
9603398647	5,493,496						5,493,496
9603920391	20,200,802	20,241,203	20,283,035	20,322,252	33,938,160	34,051,288	149,036,740
9603920656	20,200,802	20,241,203	20,283,035	20,322,252	33,938,160	34,051,288	149,036,740
9604701285					21,875,000	21,943,359	43,818,359
9604701298					26,666,667	26,755,556	53,422,223
9604819893						50,166,667	50,166,667
Total general	69,357,975	40,482,406	40,566,070	40,644,503	116,417,987	166,968,157	474,437,099

Fuente: Sistema de Información de la Gestión Financiera (Sigef) – Tesorería Nacional

Por concepto de remuneración de saldos en la cuenta República Dominicana en pesos en el Banco de Reservas, se recibieron durante el semestre, un monto en el período citado, RD\$ 28,641,464, (ver cuadro 5).

Cuadro 5 - Capítulo VII
Rendimientos por saldo en cuenta en pesos, Banco de Reservas
Período enero - junio 2022
(Valores en RD\$)

Mes	Rendimiento generado
Enero	2,107,437
Febrero	4,265,229
Marzo	2,824,326
Abril	2,716,154
Mayo	8,740,373
Junio	7,987,945
Total	28,641,464

Fuente: Sistema de Información de la Gestión Financiera (Sigef) – Tesorería Nacional

En lo relativo a los recursos generados por concepto de remuneraciones por depósitos en el Banco Central, la Tesorería Nacional obtuvo ingresos ascendentes a RD\$ 514,711,456. Por la naturaleza de esta gestión sólo se presentan los montos generados por mes, en virtud de que la masa de recursos disponibles varía mes a mes. El concepto bajo la cual se describe esta actividad se define en la cuenta *manejo de excedentes* de la Tesorería Nacional, (ver cuadro 6).

Cuadro 6 - Capítulo VII
Rendimientos cuenta manejo de excedentes BCRD
Período enero - junio 2022
(Valores en RD\$)

Mes	Rendimiento generado
Enero	100,238,383
Febrero	77,114,775
Marzo	85,515,998
Abril	80,133,993
Mayo	88,538,659
Junio	83,169,648
Total	514,711,456

Fuente: Sistema de Información de la Gestión Financiera (Sigef) – Tesorería Nacional

Al 30 de junio de 2022, el consolidado de recursos o rendimientos generados debido a la gestión de activos del Tesoro, asciende a RD\$ 1,017,790,019, ver cuadro siguiente:

Cuadro 7 - Capítulo VII
Consolidado de rendimientos obtenidos
Período enero - junio 2022
(Valores en RD\$)

Concepto de ingreso	Banco	Rendimiento generado
Inversiones en certificados en RD\$	Banco de Reservas	474,437,099
Remuneración por saldo en cuentas	Banco de Reservas	28,641,464
Remuneración cuenta manejo de excedentes	Banco Central	514,711,456
Total		1,017,790,019

Fuente: Sistema de Información de la Gestión Financiera (Sigef) – Tesorería Nacional

7.4. Balance en libro banco, al 30 de junio 2022

7.4.1. Cuentas Únicas del Tesoro en pesos

Las operaciones de la Cuenta Única del Tesoro en pesos, al 30 de junio 2022, cerraron con saldos de RD\$ 32,867,084,102, de los cuales RD\$ 32,783,914,453, corresponden a la Cuenta Única en el Banco de Reservas y RD\$ 83,169,648 a la Cuenta Única en el Banco Central. Por su lado, las cuentas colectoras cerraron con balance en RD\$ 0.00, mientras que la cuenta remunerada de Manejo de Excedentes en el Banco Central, se ubicó en RD\$ 50,600,772,010.

Los saldos en pesos de las Cuentas Únicas en el Banco de Reservas y en el Banco Central al inicio del ejercicio 2022 en comparación al cierre 2021 no presentaron variación, es decir, iniciaron el período con un balance de RD\$ 23,689,413,243, para un incremento de RD\$ 9,177,670,859 con lo expuesto al final. De esos, RD\$ 23,510,283,616 corresponden a la CUT en el Banco de Reservas y RD\$ 179,129,627 a la CUT en el Banco Central. Las cuentas

colectoras iniciaron con RD\$ 794,506,142 y la cuenta remunerada para Manejo de Excedentes en el Banco Central, con RD\$ 74,990,100,575, presentando esta última una variación negativa de RD\$ 24,389,328,565, como se observa en el cuadro siguiente:

Cuadro 8 - Capítulo VII
Balance en libros de Cuentas Únicas del Tesoro
en pesos dominicanos
Al 30 de junio 2022
(Valores en RD\$)

Cuenta	Balance en libro al 1 de enero 2022	Balance en libro al 30 de junio 2022
República Dominicana en pesos - Banco de Reservas	23,510,283,616	32,783,914,453
República Dominicana en pesos - Banco Central	179,129,627	83,169,648
Subtotal cuentas	23,689,413,243	32,867,084,102
Cuentas colectoras en pesos	794,506,142	0
Cuenta manejo de excedente del Tesoro en el Banco Central	74,990,100,575	50,600,772,010
Total	99,474,019,960	83,467,856,112

Fuente: Sistema de Información de la Gestión Financiera (Sigef) – Tesorería Nacional

La **cuenta desembolso**, utilizada históricamente para la emisión de los cheques del Tesoro y sustituida por la Cuenta Única del Tesoro en el período 2013, presenta en libro un saldo negativo de RD\$ 39,147,571, el cual corresponde a movimientos pendientes de revisión en conjunto con los administradores del Sigef, relacionados a comprobantes que han afectados el libro banco.

7.4.2. Cuentas Únicas del Tesoro en dólares

Las operaciones de las cuentas únicas del Tesoro en dólares cerraron con balances en libros ascendente a US\$ 1,679,210,673, de los cuales, US\$ 71,085,694, corresponden a la cuenta dólares del Tesoro en el Banco de Reservas, US\$ 1,608,124,980 en el Banco Central y US\$ 0.00 de las colectoras en el Banco de Reservas. Los saldos iniciales del ejercicio fueron US\$ 22,444,911, US\$ 16,388,086 y US\$ 19,240 respectivamente, sin variación respecto al cierre 2021. No obstante, durante el período se registraron variaciones positivas para las dos primeras de US\$ 48,640,783 y US\$ 1,591,736,894, individualmente, mientras la Colectora tuvo una caída de US\$ 19,240, (ver cuadro 9).

Cuadro 9 - Capítulo VII
Balance en Libro de Cuentas Únicas del
Tesoro, en dólares
Al 30 de junio 2022

Cuenta	Balance en libro al 1 de enero 2022	Balance en libro al 30 de junio 2022
República Dominicana en dólares- Banco de Reservas	22,444,911	71,085,694
República Dominicana en dólares - Banco Central	16,388,086	1,608,124,980
Cuentas colectoras en dólares	19,240	0
Total	38,852,237	1,679,210,673

Fuente: Sistema de Información de la Gestión Financiera (Sigef) – Tesorería Nacional

7.4.3. Cuentas Únicas del Tesoro en euros y derechos especiales de giro

Por otro lado, la Cuenta Única del Tesoro opera con dos (2) cuentas bancarias en euros, en el Banco de Reservas y el Banco Central, a través de las cuales se captan ingresos y se realizan pagos de los compromisos del Estado dominicano en dichas monedas. Estas cuentas al 30 de junio 2022 presentan balances de € 534,549 y € 2,656,059, con saldos iniciales del ejercicio de € 6,065,835 y € 19,525,192, respectivamente, sin variación respecto al cierre 2021, según se muestra el cuadro a continuación.

Cuadro 10 - Capítulo VII
Balance en Libro de Cuentas Únicas del Tesoro en euros
Al 30 de junio 2022

Cuenta	Balance en libro al 1 de enero 2022	Balance en libro al 30 de junio 2022
Cuenta euros - Banco de Reservas	6,065,835	534,549
República Dominicana en euros - Banco Central	19,525,192	2,656,059
Total	25,591,027	3,190,609

Fuente: Sistema de Información de la Gestión Financiera (Sigef) – Tesorería Nacional

A su vez, el Tesoro mantiene en el Banco Central una cuenta bancaria en *derechos especiales de giros*, exclusiva para pagar los compromisos con el Fondo Monetario Internacional. Al cierre de este corte, presenta un balance en libro de DEG 778, dado un saldo inicial de DEG 347.

Cuadro 11 - Capítulo VII
Balance en libro de cuenta derecho especial de giro
Al 30 de junio 2022

Cuenta	Balance en libro al 1 de enero 2022	Balance en libro al 30 de junio 2022
República Dominicana en derecho especial de giro	347	778
Total	347	778

Fuente: Sistema de Información de la Gestión Financiera (Sigef) – Tesorería Nacional

7.4.4. Cuentas operativas institucionales en pesos

Las instituciones del Gobierno central, descentralizadas y autónomas y de la Seguridad Social operan los recursos que recaudan en la Cuenta Única del Tesoro; mientras que sus gastos son gestionados a través de cuentas bancarias operativas vinculadas al sistema de tesorería, donde los movimientos son conciliados diariamente. Al 30 de junio 2022, las cuentas operativas gestionadas ascienden a 188, para un aumento de 15 cuentas bancarias, respecto a las 173 del cierre 2021, las cuales son resultantes de un proceso de depuración en el Sigef.

Estas cuentas, al 30 de junio 2022, presentan saldos por la suma de RD\$ 10,844,354,408, de los cuales RD\$ 7,994,809,608, corresponden a las instituciones descentralizadas y autónomas y de la Seguridad Social, cuyo balance de inicio fue de RD\$ 6,320,490,389. Las empresas públicas no financieras en Sigef tienen un balance en cuentas de RD\$ 1,554,795,022, dando inicio al año con un saldo de RD\$ 404,774,159; mientras que las instituciones del Gobierno central presentan saldo de RD\$ 1,294,749,778, e iniciaron el año con RD\$ 964,164,525. En relación al cierre de 2021, estas cuentas comparativas no presentan variación en los montos. Es importante señalar que los RD\$ 404,774,159 que corresponden a la Lotería Nacional y estaban clasificados como de la Administración Central, fue reclasificadas a su nivel de gobierno, conforme refiere el cuadro.

Cuadro 12 - Capítulo VII
Balance en libro de cuentas operativas
institucionales en pesos
Al 30 de junio 2022
(Valores en RD\$)

Cuenta	Balance en libro al 1 de enero 2022	Balance en libro al 30 de junio 2022
Administración central	964,164,525	1,294,749,778
Instituciones descentralizadas y de la Seguridad Social	6,320,490,389	7,994,809,608
Descentralizadas y autónomas	6,318,849,119	7,989,172,382
De la Seguridad Social	1,641,269	5,637,226
Empresas públicas no financieras	404,774,159*	1,554,795,022
Total	7,689,429,073	10,844,354,408

Fuente: Sistema de Información de la Gestión Financiera (Sigef) – Tesorería Nacional

*Nota: hasta el cierre de 2021, se exponía un balance de RD\$ 1,231,156,399, con saldo inicial de RD\$ 404,774,159, correspondiente a la Lotería Nacional, la cual producto del proceso de depuración y habilitación del Sigef para las empresas migró del Gobierno central hacia el nivel de gobierno de EPNF.

7.4.5. Otras cuentas institucionales

Durante el semestre, la Tesorería realizó un operativo que implicó el cierre de cuentas bancarias en el Sigef, las cuales habían sido cerradas en el banco, impactando, en última instancia, la exclusión en variaciones en los saldos iniciales en los distintos grupos de cuentas correspondientes.

Como se puede verificar en el cuadro 13, las cuentas de anticipos financieros, las de contrapartidas- proyectos, las de proyectos financiados con recursos externos y las cuentas especiales, presentan un balance en libro total, al corte, de RD\$ 1,498,905,464, compuesto por:

- RD\$ 1,011,066,409 de la cuenta de anticipos, que inició el período con RD\$ 170,717,093 para una variación positiva de RD\$ 840,349,317.
- RD\$ 44,375,926 en las cuentas de contrapartidas – proyectos, con un balance inicial de RD\$ 31,790,845, para un incremento de RD\$ 12,585,801, sustancialmente por los fondos de UEPEX.
- RD\$ 300,518,815 de las cuentas de recursos externos – proyectos, que iniciaron balance con RD\$ 308,146,377, para una reducción de RD\$ 7,627,562, debido a la salida de fondos para financiamiento de los proyectos que dan origen.
- RD\$ 142,944,314 en las cuentas consideradas “especiales”, cuyo monto de inicio fue de RD\$ 62,034,959, para una diferencia de RD\$ 80,909,355, sustancialmente por los movimientos o entrada de fondos provenientes de las instituciones descentralizadas en RD\$57,049,820 y en la Administración central en RD\$23,859,536.

Lo anterior indica que el saldo de inicio para este período 2022, de este conjunto de cuentas totalizó RD\$ 572,689,272 que, con respecto al 31 de diciembre 2021, cuyo balance finalizó en RD\$ 582,621,874, se presenta una disminución general de RD\$ 9,932,602, consecuencia del cierre de varias

cuentas, especialmente de financiamiento de proyectos con recursos externos. Esta caída en el monto se compone de reducciones de RD\$ 8,203,377 en la cuenta de recursos externos, RD\$ 1,108,880 en la cuenta de contrapartida y RD\$ 620,343 en la cuenta de anticipos financieros; además de una operación registrada, luego del cierre al 2021, por RD\$ 100.00.

Cuadro 13 - Capítulo VII
Balance en Libro de Cuentas Institucionales en pesos
Al 30 de junio 2022

Cuenta	Balance en libro al 1 de enero 2022	Balance en libro al 30 de junio 2022
Anticipos Financieros	170,717,093	1,011,066,409
Contrapartidas - BR "Proyectos"	31,790,845	44,375,926
Tesorerías institucionales	2,372,804	0
Tesorerías UEPEX	29,418,041	44,375,926
Cuentas Recursos externos - BR "Proyectos"	308,146,377	300,518,815
Tesorerías institucionales	47,849,531	89,483,596
Tesorerías UEPEX	260,296,846	211,035,220
Cuentas especiales	62,034,959	142,944,314
Administración central	46,671,293	70,530,829
Instituciones descentralizadas	15,363,665	72,413,485
Total	572,689,272	1,498,905,464

Fuente: Sistema de Información de la Gestión Financiera (Sigef) – Tesorería Nacional

En las cuentas operativas institucionales en dólares se gestionan los recursos externos de los proyectos de inversión y los ingresos de captación directa incorporados a la fase I de la Cuenta Única del Tesoro, las cuales presentan balances finales al cierre parcial del ejercicio fiscal 2022, por la suma de US\$ 85,155,294, mientras iniciaron el año con saldos de US\$ 74,182,732.

Cuadro 14 - Capítulo VII
Balance en Libro de Cuentas Institucionales en dólares
Al 30 de junio 2022

Cuenta	Balance en libro al 1 de enero 2022	Balance en libro al 30 de junio 2022
Cuentas operativas recursos directos	39,875,600	62,810,927
Cuentas administración central	39,427,013	59,358,684
Cuentas instituciones descentralizadas	448,587	3,452,243
Cuentas recursos externos "proyectos"	34,307,132	22,344,367
Tesorerías institucionales	29,060,391	13,694,979
Tesorerías UEPEX	5,246,741	8,649,388
Total	74,182,732	85,155,294

Fuente: Sistema de Información de la Gestión Financiera (Sigef) – Tesorería Nacional

En lo que respecta a las cuentas en euros que operan los recursos externos, a través de la Cuenta Única del Tesoro, estos presentan en libro un saldo al final del ejercicio de € 2,674,697, mientras sus saldos iniciales ascendieron a €

3,346,697, para una reducción de un 20.08%, según puede observarse en el cuadro siguiente.

Cuadro 15 - Capítulo VII
Balance en libro de cuentas institucionales en euros
Al 30 de junio 2022

Cuenta	Balance en libro al 1 de enero 2022	Balance en libro al 30 de junio 2022
Cuentas recursos externos "proyectos"	3,346,697	2,674,697
Tesorerías institucionales	0	0
Tesorerías UEPEX	3,346,697	2,674,697
Cuentas colectoras en euros	0	0
Total	3,346,697	2,674,697

Fuente: Sistema de Información de la Gestión Financiera (Sigef) – Tesorería Nacional

En adición, se indican las cuentas de *transferencias en proceso*, utilizadas a lo interno del sistema de Tesorería Nacional, para identificar los saldos en tránsitos por transferencias instruidas y pendientes de aplicar en banco. Estas cuentas, al cierre del semestre, presentan un balance de USD\$ 2,596,220.

7.4.6. Gestión de recursos: modalidad de anticipos financieros

Los recursos ejecutados por las instituciones públicas, mediante el mecanismo de anticipos financieros, se sustentan en las resoluciones emitidas por el ministro de Hacienda y la norma que lo rigen, según su artículo 1.

El monto transferido al corte de junio 2022 ascendió a la suma de RD\$ 4,161,133,739, donde la mayor participación correspondió al *fondo en avance*, con un 58.32%, equivalente a RD\$ 2,426,834,754, seguido de los *fondos reponibles* con un 31.07% (RD\$ 1,292,838,645), los cuales contienen los recursos otorgados a las instituciones que operan servicios de salud, como la Dirección Central del Servicio Nacional de Salud y el restante 10.61% (RD\$ 441,460,340) son liquidables.

Cuadro 16 - Capítulo VII
Erogaciones por anticipos financieros
Período enero - junio 2022
(Valores en RD\$)

Fondo	Erogaciones	%
Fondos reponibles	1,292,838,645	31.07
Fondos reponibles institucional	127,313,168	3.06
Administración central del Poder Ejecutivo	116,766,128	2.81
Descentralizadas y de la Seguridad Social	10,547,040	0.25
Fondos reponibles de asistencia social	1,165,525,477	28.01

Cuadro 16 - Capítulo VII
Erogaciones por anticipos financieros
 Período enero - junio 2022
 (Valores en RD\$)

Fondo	Erogaciones	%
Administración central del Poder Ejecutivo	434,315,944	10.44
Descentralizadas y de la Seguridad Social	731,209,533	17.57
Fondos liquidables (eventuales)	441,460,340	10.61
Eventuales	441,460,340	10.61
Fondos en Avance	2,426,834,754	58.32
Autorizados por excepción	2,426,834,754	58.32
Contrapartida para proyectos y programas	0	0.00
Total general	4,161,133,739	100.00

Fuente: Sistema de Información de la Gestión Financiera (Sigef) – Tesorería Nacional

Nota: los anticipos financieros son valores que, por su naturaleza, se encuentran en constante cambio en cuanto al registro, en virtud de la diferencia entre la fecha de solicitud de la transferencia por parte de la institución y su aprobación, además, consecuente otorgamiento de los fondos por la Tesorería Nacional.

Del monto total transferido de anticipos financieros se entregó a las instituciones descentralizadas y de la Seguridad Social, la suma de RD\$ 741,756,573, en la modalidad de fondos reponibles institucionales por RD\$ 10,547,040 y en fondos reponibles de asistencia social por RD\$ 731,209,533, que se otorgan para los servicios hospitalarios, función del Servicio Nacional de Salud, bajo su dirección central.

Cuadro 17 - Capítulo VII
Erogaciones anticipos financieros: instituciones descentralizadas y Seguridad Social
 Período enero - junio 2022
 (Valores en RD\$)


Fondo	Erogaciones	%
Fondos reponibles		
Asistencia social	731,209,533	98.58
Institucional	10,547,040	1.42
Total general	741,756,573	100.00

Fuente: Sistema de Información de la Gestión Financiera (Sigef) – Tesorería Nacional

Nota: los anticipos financieros son valores que, por su naturaleza, se encuentran en constante cambio en cuanto al registro, en virtud de la diferencia entre la fecha de solicitud de la transferencia por parte de la institución y su aprobación, además, consecuente otorgamiento de los fondos por la Tesorería Nacional.

Capítulo VIII

Situación y Composición de la Deuda del Sector Público No Financiero



VIII. Situación y Composición de la Deuda del Sector Público no Financiero

8.1. Presentación y Alcance del Informe

En cumplimiento a lo establecido en el artículo 34 de la Ley núm. 6-06 de Crédito Público, y de los artículos 10 y 13 de la Ley Orgánica núm.126-01 que crea la Dirección General de Contabilidad Gubernamental, el Ministerio de Hacienda presenta el “Informe sobre la Situación y Evolución de la Deuda Pública” correspondiente al periodo enero-junio de 2022.

Dicho marco regulatorio establece que la Dirección General de Crédito Público del Ministerio de Hacienda deberá entregar a la Dirección General de Contabilidad Gubernamental: “el estado actualizado de la deuda pública interna y externa, directa e indirecta”¹, para ser incluido en el Estado de Recaudación e Inversión de Rentas (ERIR).

El “Informe de la Situación y Evolución de la Deuda Pública” presenta el estado y los movimientos comprendidos entre el **01 de enero y el 30 de junio de 2022**, de la deuda interna y externa directa e indirecta del **sector público no financiero** (gobierno central, las instituciones descentralizadas y autónomas no financieras, las instituciones de la seguridad social, las empresas públicas no financieras, y los ayuntamientos de los municipios y el Distrito Nacional).

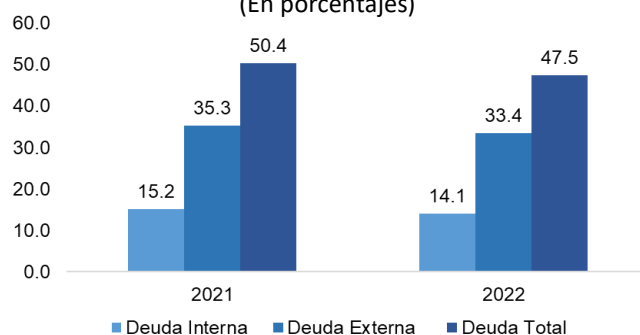
Es importante destacar que, en las cifras de deuda del **sector público no financiero**, se incluye la deuda contraída por cualquiera de los agregados institucionales anteriormente mencionados con otra institución gubernamental (deuda intergubernamental)², como es la deuda del Gobierno Central con el Banco Central. En este sentido, cuando hablamos de deuda pública consolidada, la cual incluye la deuda del **sector público financiero**, debe excluirse dicha deuda intergubernamental.

Cabe resaltar que el ratio correspondiente a la deuda pública como porcentaje del producto interno bruto (PIB), considera tanto el balance de la deuda como el PIB estimado en dólares norteamericanos, con la finalidad de ser consistentes con los datos publicados en el portal web de la Dirección General de Crédito Público.

8.2. Situación y Composición de la Deuda del Sector Público No Financiero

Al 30 de junio 2022, el saldo de la deuda del sector público no financiero (SPNF), tanto interna como externa, totalizó RD\$2,834,481,715,539³, superior en RD\$110,429,935,878 respecto al 31 de diciembre de 2021 (RD\$2,724,051,779,661), reflejando un incremento de 4.1%. El monto total de la deuda pública del SPNF representó el 47.5% del Producto Interno Bruto. (Ver gráfico 1).

Gráfico 1 – Capítulo VIII
Deuda Pública (SPNF) respecto al PIB
Período enero - junio 2022
(En porcentajes)



Del total de la deuda del SPNF al 30 de junio de 2022, el 70.3% corresponde a deuda externa, la cual presentó un saldo insoluto de RD\$1,993,559,055,698, reflejando un aumento de RD\$88,391,868,545 respecto al 31 de diciembre de 2021 (RD\$1,905,167,187,153⁴), como el resultado de flujos netos positivos⁵ y entre otras operaciones.

1 De acuerdo con artículo 7 de la Ley 6-06 de Crédito Público: “Se considera deuda interna la contraída con personas físicas o jurídicas residentes en la República Dominicana y cuyo pago puede ser exigible dentro del territorio nacional”, mientras que “se considera deuda externa la contraída con otro Estado u organismo financiero internacional o con cualquier otra persona física o jurídica sin residencia en la República Dominicana cuyo pago puede ser exigible fuera de la República Dominicana.”

2 Se define como deuda intergubernamental la deuda contraída por una institución del gobierno con otra.

3 Excluye deuda del sector privado garantizado.

4 Saldo al 31/12/2021 fue actualizado tras notificación de devolución de fondos a organismo multilaterales por conclusión de proyectos.

5 Convertido al tipo de cambio del 30 de junio de 2022 RD\$/US\$ 54.7151.

Fuente: Banco Central de la República Dominicana.

Por otra parte, el 29.7% correspondía a deuda interna, que totalizó RD\$840,922,659,841, de los cuales RD\$821,100,342,159 corresponden a endeudamiento del Gobierno Central, representado por el Ministerio de Hacienda (MH), y RD\$19,822,317,682 pertenecen al resto de

las instituciones del sector público no financiero. El saldo de la deuda interna al 30 de junio de 2022 reflejó un aumento de RD\$22,038,067,334 con respecto a su valor al 31 de diciembre de 2021 (RD\$818,884,592,508), como resultado de flujos netos positivos por RD\$28,907,281,592 y una variación cambiaria negativa de RD\$6,869,214,259.

Cuadro 1 – Capítulo VIII
Saldo y Evolución de la Deuda Pública SPNF
 Período enero - junio 2022
 (Valores en RD\$)

Deudor/Tipo de Financiamiento	Saldo 31/12/2021 (a)	Desembolsos / Endeudamiento (b)	Capitalización (c)	Principal (d)	Condonación Principal (e)	Variación Tipo Cambio (f)	Saldo 30/06/2022 (g) ^{1/}
Deuda Pública Total del SPNF	2,724,051,779,661	300,715,112,040	194,257,337	100,074,634,253	-	(90,404,799,224)	2,834,481,715,539
Deuda Externa Total del SPNF	1,905,167,187,153	230,688,492,694	194,257,337	58,955,296,498	-	(83,535,584,966)	1,993,559,055,698
Deuda Interna Total del SPNF	818,884,592,508	70,026,619,347	-	41,119,337,755	-	(6,869,214,259)	840,922,659,841
Obligaciones Gobierno Central	2,698,319,440,208	300,688,492,694	194,257,337	95,317,051,404	-	(89,551,684,366)	2,814,333,454,446
Deuda Externa	1,904,826,036,767	230,688,492,694	194,257,337	58,955,296,498	-	(83,520,377,991)	1,993,233,112,286
Organismos Multilaterales	368,106,187,759	19,941,077,640	19,124,794	7,133,496,415	-	(18,346,582,904)	362,586,310,875
Bilaterales	113,547,373,522	11,841,220,556	10,899,440	5,855,987,113	-	(6,159,960,257)	113,383,546,125
Banca Comercial	-	-	-	-	-	-	-
Bonos ^{34/}	1,423,172,475,486	198,906,194,497	164,233,103	45,965,812,969	-	(59,013,834,830)	1,517,263,255,287
Deuda Interna	793,493,403,441	70,000,000,000	-	36,361,754,906	-	(6,031,306,375)	821,100,342,159
Banca Comercial u Otras Instituciones Financieras ^{5/}	9,664,877,079	-	-	2,905,131,973	-	(214,977,327)	6,544,767,779
de los cuales Deuda Intragubernamental	3,272,727,273	-	-	1,636,363,636	-	0	1,636,363,636
Bonos ^{6/}	783,828,526,362	70,000,000,000	-	33,456,622,934	-	(5,816,329,048)	814,555,574,380
de los cuales Recap. BCRD	132,362,207,162	-	-	-	-	-	132,362,207,162
Obligaciones Resto SPNF	25,732,339,453	26,619,347	-	4,757,582,849	-	(853,114,858)	20,148,261,093
Deuda Externa	341,150,386	-	-	-	-	(15,206,975)	325,943,411
Suplidores	341,150,386	-	-	-	-	(15,206,975)	325,943,411
Deuda Interna	25,391,189,067	26,619,347	-	4,757,582,849	-	(837,907,883)	19,822,317,682
Banca Comercial ^{7/}	25,391,189,067	26,619,347	-	4,757,582,849	-	(837,907,883)	19,822,317,682

1/ Saldo Deuda: (g) = (a) + (b) + (c) - (d) - (e) + (f)

2/ Las cifras del Gobierno Central mostradas en este reporte son las contempladas en el capítulo 0998 Administración de Deuda Pública y Activos Financieros.

3/ El monto desembolsado corresponde a colocación de bonos emitidos en febrero, el cual incluye monto por RD\$70,584.1 millones para operación de manejo de pasivo, del precitado monto RD\$84,918.7 millones corresponden a principal de títulos recomprados, RD\$4,910.2 millones a prima pagada y RD\$758.2 millones a intereses corridos. Dicha operación está amparada en el artículo 10 de la Ley No. 348-21 sobre Emisión y Colocación de Valores de Deuda Pública.

4/ Contempla pagos de principal e intereses corridos relacionados a la operación de manejo de pasivo citada en la nota 3.

5/ Comprende deuda pública contratada con bancos locales.

6/ Contempla pagos de principal e intereses corridos relacionados a la operación de manejo de pasivo realizada en febrero. Ver nota 3.

7/ Deuda de instituciones públicas contratadas con la banca comercial.

8.2.1. Indicadores de Riesgo del Portafolio de Deuda Pública

Al cierre de junio 2022, los indicadores de riesgo del portafolio de deuda pública del SPNF experimentaron ligeras variaciones mixtas respecto a la situación presentada al cierre del año 2021.

- Riesgo de tipo de interés: Este indicador registró una mejora con respecto al cierre del 2021 mostrando una reducción en el porcentaje de deuda en tasa variable el cual se redujo a 11.8% de un 12.0% registrado en diciembre 2021.

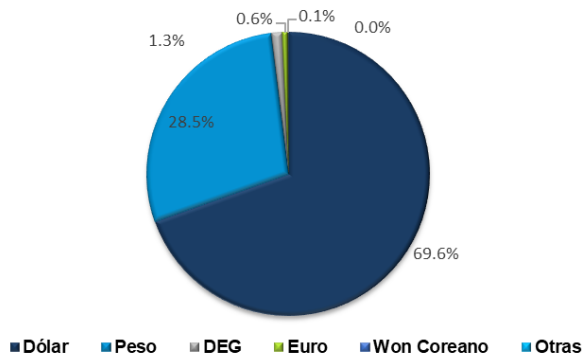
- Riesgo Cambiario: Este indicador disminuyó de un 72.4% a un 71.5% debido a que obtuvimos el financiamiento presupuestado en moneda local, mediante una subasta en junio.
- Riesgo de refinanciamiento: El tiempo promedio de madurez disminuyó a 11.1 años.

Cuadro 2 – Capítulo VIII
Indicadores de Riesgo
Período enero - junio 2022

Indicadores de Riesgo	Dic-18	Dic-19	Dic-20	Dic-21	Jun-22
Indicadores de Solvencia					
Deuda SPNF/ PIB	37.6%	40.4%	56.7%	50.4%	47.5%
De los que Bonos Recap BC	3.1%	2.8%	2.9%	2.5%	2.2%
Riesgo de Refinanciamiento					
Deuda de Corto Plazo	11.3%	4.9%	2.8%	5.2%	6.8%
Tiempo Prom. Madurez(años)	8.9	9.4	11.9	11.5	11.1
Deuda Externa	10.6	11.3	14.0	13.3	12.7
Deuda Interna	5.3	5.8	7.1	7.4	7.5
Riesgos de Mercado					
Tipo de Cambio					
Ratio de Deuda Moneda Extranjera (incl. Recap.)	68.7%	67.2%	71.8%	72.4%	71.5%
Ratio de Deuda Moneda Extranjera (excl. Recap.)	74.8%	70.3%	75.7%	76.1%	75.0%
Tipo de Interés					
Ratio de Deuda Variable	12.8%	13.4%	13.2%	12.0%	11.8%
Tiempo Prom. Refijación (años)	8.0	8.5	10.9	10.7	10.3
Deuda Externa	9.3	10.0	12.6	12.1	11.6
Deuda Interna	5.3	5.6	7.1	7.3	7.4
Otros Indicadores					
Tasa de Int. Prom. Deuda Pública SPNF	7.6%	7.3%	6.7%	6.5%	6.6%
Tasa de Int. Prom. Deuda Externa	5.8%	5.8%	5.2%	5.2%	5.2%
Tasa de Int. Prom. Deuda Interna	11.4%	10.2%	10.0%	9.5%	9.9%
Deuda en Pesos	12.0%	11.1%	10.9%	10.3%	10.5%
Deuda en Dolares	6.7%	6.6%	6.8%	6.7%	6.7%

Al 30 de junio del 2022, el portafolio de deuda mostró una composición mayormente en monedas extranjeras, principalmente dólar estadounidense (69.6%), en derecho especial de giro (1.3%), en euro (0.6%), y otras monedas representan el (0.1%). El 28.5% restante es deuda denominada en moneda local (Ver gráfico 2).

Gráfico 2 – Capítulo VIII
Deuda Pública del SPNF por Monedas
Período enero - junio 2022



En el portafolio de deuda pública, el tipo de acreedor con la tasa de interés promedio ponderada más baja son los organismos multilaterales, mientras que el mayor tiempo promedio madurez (TPM) del portafolio es el de los bonos externos, colocándose en 14.5 años a junio de 2022, (Ver tabla 3). Esto se debe en gran medida a las tenencias de bonos soberanos con vencimiento a 38 años y por las operaciones de manejo de pasivos realizadas tal como la de febrero 2022 donde se aumentó la madurez promedio de los bonos en dólares en 0.3 años.

Cuadro 3 – Capítulo VIII
Tasa de Interés y Plazo Promedio de la Deuda Pública del SPNF
Período enero - junio 2022

Fuente de Financiamiento/ Tipo Acreedor	Porcentaje del Total de la Deuda (%)	Tasa de Interés Promedio Ponderada (%)	Madurez Promedio
DEUDA EXTERNA	70.3	5.2	12.7
Organismos Multilaterales	12.8	2.2	6.8
Bilaterales	4.0	2.8	7.7
<i>De los cuales:</i> Acuerdo Petrocaribe	0.1	1.0	7.3
Banca Comercial	-	0.0	-
Bonos	53.5	6.2	14.5
Suplidores	0.0	0.0	0.5
DEUDA INTERNA	29.7	9.9	7.5
Banca Comercial	0.9	6.2	1.0
Pesos	0.2	5.8	0.5
Dólares	0.8	6.2	1.4
Bonos	24.1	10.2	8.9
Pesos	19.8	10.9	8.6
Dólares	4.2	6.7	10.5
Bonos Recap	4.7	9.0	1.2
Pesos	4.7	9.0	1.2
Deuda Pública SPNF	100.0	6.6	11.1

8.2.2. Gestión de la Deuda Pública

La Dirección General de Crédito Público tiene como objetivos principales en cuanto al manejo estratégico de la deuda, incrementar los plazos de los financiamientos obtenidos a modo de reducir el riesgo de refinanciamiento. De igual forma se encuentra trabajando en estructurar el perfil de vencimiento de la deuda a modo de reducir las necesidades de financiamiento de los próximos años y así garantizar la sostenibilidad de la deuda pública. Esto se pretende lograr continuando con la ejecución de operaciones de manejo de pasivos, manteniendo una presencia activa en el mercado de capitales internacional, al igual que la diversificación de las fuentes de financiamiento.

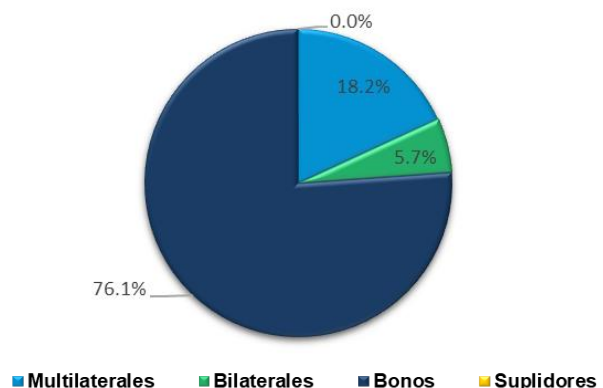
Con este fin se estará actualizando la Estrategia de Gestión de Deuda de Mediano Plazo, bajo un análisis de Sostenibilidad de Deuda (DSA, por sus siglas en inglés) de acuerdo a los estándares internacionales, a fin de establecer parámetros que permitan la sostenibilidad de la misma.

8.3. Deuda Externa

Al 30 de junio de 2022, la deuda pública externa del SPNF totalizó RD\$1,993,559,055,698, equivalente a 33.4% del PIB.

Del monto total de la deuda externa, el 23.9% correspondió a deuda contratada con acreedores oficiales, de los cuales los organismos multilaterales representaron el 18.2% y los bilaterales el 5.7%. La deuda con acreedores privados conformó el 76.1% de la deuda externa, la mayoría correspondiente a bonos. (Ver gráfico 3).

Gráfico 3 – Capítulo VIII
Deuda Externa por Tipo de Acreedor
Período enero - junio 2022



El portafolio de la deuda pública externa del SPNF estaba compuesto por distintas monedas, principalmente por deuda en dólares estadounidenses (91.8%). El restante lo conforman deuda contratada en pesos dominicanos (5.4%) en los mercados de capital internacionales, derecho especial de giro (1.8%), euros (0.9%), won coreano (0.1%) y otras monedas representan (0.0%). (Ver gráfico 4).

Del total de la deuda externa del sector público no financiero, el 83.5% devengó intereses a tasa de interés fija, el 16.5% a tasa de interés variable y el restante a tasa de interés “cero”. (Ver gráfico 5).

Gráfico 4 – Capítulo VIII
Deuda Externa por Moneda
Período enero - junio 2022

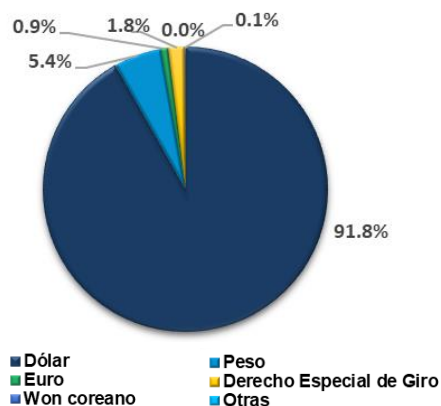
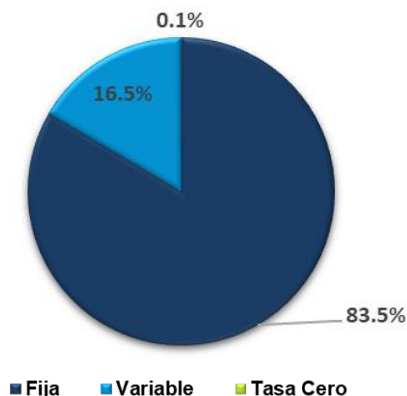


Gráfico 5 – Capítulo VIII
Deuda Externa por Tipo de Interés
Período enero - junio 2022



8.3.1. Desembolsos Externos

Durante el periodo enero-junio de 2022, se recibieron por parte de los acreedores externos, desembolsos por RD\$166,014,848,225 de los cuales RD\$3,649,403,011 fueron desembolsos destinados al financiamiento de proyectos de inversión pública, mientras que RD\$162,365,445,214 fueron desembolsos de apoyo presupuestario provenientes de acreedores multilaterales, bilaterales y de emisiones de bonos globales. (Ver Tabla 4).

Cuadro 4 – Capítulo VIII
Desembolsos Externos Recibidos por el SPNF
Período enero - junio 2022
(Valores en RD\$, cifras preliminares)

Destino Financiamiento	RD US\$ Total
Total de desembolsos recibidos	166,014,848,225
Proyectos de Inversión	3,649,403,011
De los Cuales : Capitalizaciones	19,124,794
Apoyo Presupuestario	162,365,445,214
Multilaterales	17,312,310,000
De los Cuales : Capitalizaciones	-
Bilaterales	10,899,440,000
De los Cuales : Capitalizaciones	10,899,440
Bonos Globales	134,153,695,214
De los Cuales : Capitalizaciones	164,233,103

Fuente: Dirección General de Crédito Público

Notas:

- 1) No se incluyen registros de desembolsos en negativo, producto de devoluciones regularmente por cor
- 2) No se incluyen las primas, intereses corridos o descuentos de las colocaciones de títulos del Ministerio
- 3) Monto de bonos globales en febrero no considera monto emitido para recompra de bonos por RD\$ 64,916.7 millones en la operación de manejo de pasivos. Dicha operación está amparada en el artículo 10 de la Ley No. 348-21 sobre Emisión y Colocación de Valores de Deuda Pública.

8.3.2. Presupuesto y Ejecución del Servicio de Deuda Pública Externa 2021

Para el año 2022, el presupuesto vigente para el servicio de la deuda pública externa del Gobierno Central ascendió a RD\$150,023,709,202, de los cuales RD\$36,869,548,167 estuvieron previstos para el pago de principal, mientras que RD\$113,154,161,035 para pagos de intereses y comisiones.

Durante el período enero-junio de 2022, el Gobierno Central devengó pagos de servicio de deuda pública externa por un monto de RD\$85,050,794,278. Por otra parte, los pagos efectivamente realizados en el período totalizaron RD\$65,287,199,785 de los cuales RD\$16,216,987,045 correspondieron a pagos de principal, RD\$48,295,399,805 a pagos intereses y RD\$774,812,935 a pagos de comisiones. (Ver Tabla 5).

Cuadro 5 – Capítulo VIII
Servicio de Deuda Externa: Presupuestado vs. Ejecutado
Período enero - junio 2022
(Valores en RD\$, cifras preliminares)

Servicio de Deuda Externa	Presupuesto	Devengado Ene - Jun	Pagado Ene - Jun	% Devengado al 30- Jun-2022	% Pagado al 30- Jun-2022
Total de Servicio de Deuda Externa	150,023,709,202.0	85,004,730,235.1	65,241,135,741.6	56.7%	43.5%
Principal	36,869,548,167.0	16,202,136,512.6	16,216,987,045.3	43.9%	44.0%
Intereses	111,940,449,884.0	67,997,333,533.9	48,249,335,761.7	60.7%	43.1%
Comisiones	1,213,711,151.0	805,260,188.6	774,812,934.6	66.3%	63.8%

Notas:

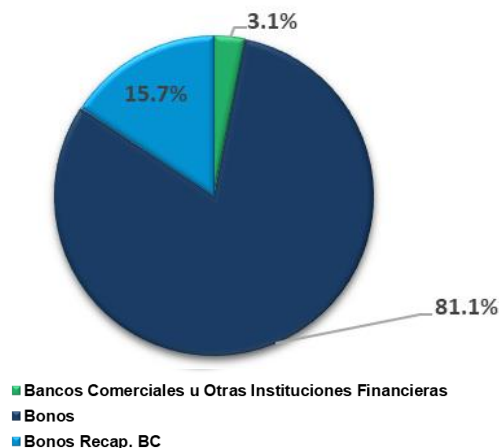
- 1) Incluye capitalizaciones.
- 2) El presupuesto presentado es el vigente al 30/06/2022.
- 3) El tipo de cambio considerado para el presupuesto es RD\$60.43 por dólar.
- 4) No incluye primas ni intereses corridos por recompra de títulos del Ministerio de Hacienda.

La diferencia entre el monto devengado y pagado se explica por el artículo 52 del Reglamento 630-06 de la Ley de Crédito Público, el cual estipula que el servicio de la deuda debe ser procesado con treinta (30) días de antelación a la fecha de vencimiento, con la finalidad de asegurar que se efectúe a tiempo, y así evitar atrasos y cargos moratorios.

8.4. Deuda Interna

Al 30 de junio de 2022, la deuda interna del sector público no financiero totalizó RD\$840,922,659,841, y la misma mostraba una composición de 81.1% en bonos del Ministerio de Hacienda (subastas y colocaciones directas), 15.7% por deuda en bonos para la Recapitalización del Banco Central, y el restante 3.1% por deuda con instituciones financieras locales.

Gráfico 6 – Capítulo VIII
Deuda Interna por Tipo de Acreedor
Período enero - junio 2022



Del porcentaje de deuda interna con la banca comercial u otras instituciones financieras, el 24.8% correspondió a deuda directa contratada por el Gobierno Central representado por el Ministerio de Hacienda, mientras que el 75.2% restante pertenecía a préstamos contratados por otras instituciones del sector público no financiero (ministerios y sus dependencias, instituciones públicas autónomas, empresas públicas no financieras y ayuntamientos de los municipios y del Distrito Nacional).

El portafolio de la deuda interna al cierre de junio 2022 estaba compuesto en un 83.2% por deuda en pesos dominicanos (RD\$699,391,379,285), mientras que el restante 16.8% se encontraba denominada en dólares estadounidenses (RD\$ 141,531,280,556). (Ver gráfico 7)

Gráfico 7 – Capítulo VIII
Deuda Interna por Moneda
Período enero - junio 2022

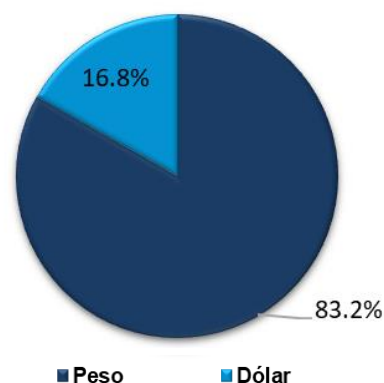
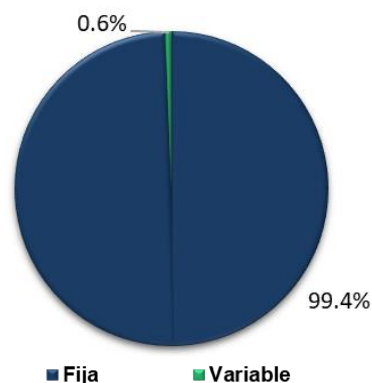


Gráfico 8 – Capítulo VIII
Deuda Interna por Tipo de Interés



Del total de la deuda interna del sector público no financiero, el 99.4% fue contratada a tasa de interés fija y el 0.6% a tasas de interés variables indicativas del sistema financiero local. (Ver gráfico 8)

8.4.1. Nuevas Contrataciones y Emisiones Internas

En la Ley No. 345-21 de “Presupuesto General del Estado” para el 2022, se autorizó al Ministerio de Hacienda a la contratación de fuentes financieras internas por un monto de RD\$69,583,120,000, los cuales pueden ser concertados con la banca comercial local o mediante la colocación de bonos. El párrafo I del Artículo 64 de mencionada Ley autoriza al Poder Ejecutivo, por medio del Ministerio de Hacienda a determinar la proporción de las colocaciones en que habrá que realizarse en el mercado local o en el mercado internacional.

Cuadro 6 – Capítulo VIII
Desembolsos Internos Recibidos por el SPNF

Período enero - junio 2022
(Valores en RD\$, cifras preliminares)

Fuente Interna	En RD\$ Ene - Jun
Desembolsos recibidos	70,026,619,347
Gobierno Central	70,000,000,000
Banca Comercial	-
Bonos Colocados	70,000,000,000
Resto Sector Público No Financiero	26,619,347
Banca Comercial	26,619,347

Nota:

1) No se incluyen las primas o descuentos de las colocaciones de títulos del Ministerio de Hacienda.

Durante el segundo trimestre del año 2022 se colocaron un total de RD\$70,000,000,000 en títulos del Ministerio de Hacienda. Por otro lado, no hubo desembolsos hechos por la banca comercial para el gobierno central.

Por otro lado, las instituciones del resto del sector público no financiero recibieron desembolsos por RD\$26,619,347⁶, conforme a lo notificado por las entidades financieras que otorgaron las facilidades. (Ver Tabla 6).

8.4.2. Presupuesto y Ejecución del Servicio de Deuda Pública Interna 2021

Para el año 2022, el presupuesto vigente para el servicio de la deuda pública interna del Gobierno Central ascendió a RD\$106,073,561,870, de los cuales RD\$25,312,659,450 serán para pagos de principal, y RD\$80,760,902,420 para el servicio de intereses y comisiones.

Durante el periodo enero-junio de 2022, el Gobierno Central devengó pagos de servicio de deuda pública interna por un monto de RD\$58,746,128,838. Por otra parte, los pagos efectivamente realizados en el período a la banca comercial local y a los tenedores de bonos internos totalizaron RD\$60,630,511,414⁷, de los cuales RD\$17,932,036,792 fueron para pagos de principal, RD\$42,664,713,876 para pagos de intereses y RD\$33,760,745 a pagos de comisiones. (Ver Tabla 7).

⁶ Dicho monto no se considera en las fuentes financieras establecidas en el Presupuesto General del Estado.

⁷ Excluye pagos correspondientes a la operación de manejo de pasivos.

Cuadro 7 – Capítulo VIII
Servicio de la Deuda Interna del Gobierno Central Presupuestado vs. Pagado
 Período enero - junio 2022
 (Valores en RD\$, cifras preliminares)

Servicio de Deuda Interna	Presupuesto	Devengado	Pagado	% Devengado al Jun-	% Pagado al 30-
		Ene - Jun	Ene - Jun	30-2022	Jun-2022
Total de Servicio de Deuda Interna	106,073,561,870	58,746,128,838	60,630,511,414	55.4%	57.2%
<i>Aplicaciones financieras (Principal e intereses corridos)</i>	25,312,659,450	18,346,922,114	17,932,036,792	72.5%	70.8%
<i>Intereses</i>	80,683,681,110	40,364,578,192	42,664,713,876	50.0%	52.9%
<i>Comisiones</i>	77,221,310	34,628,533	33,760,745	44.8%	43.7%

Notas:

- 1) El presupuesto presentado es el vigente al 30/06/2022.
- 2) No incluye transferencias corrientes para recapitalización del BCRD ni prima por recompra de títulos del Ministerio de Hacienda.

La diferencia entre el monto devengado y pagado se explica por el artículo 52 del Reglamento 630-06 de la Ley de Crédito Público, el cual estipula que el servicio de la deuda debe ser procesado con treinta (30) días de antelación a la fecha de vencimiento, con la finalidad de asegurar que se efectúe a tiempo, y así evitar atrasos y cargos moratorios.

Por otra parte, el resto de las instituciones del sector público no financiero, durante el período abril - junio de 2022, realizaron pagos de principal a la banca comercial por RD\$504,870,171 y RD\$51,909,694 de intereses, de acuerdo con cifras suministradas por las entidades financieras que otorgaron las facilidades.

8.4.3. Subasta de Bonos

Durante el periodo enero-junio de 2022, el Ministerio de Hacienda colocó bonos a través del Programa de Subastas Públicas en el mercado local de capitales por RD\$70,000,000,000.

Cuadro 8 - Capítulo VIII
Resultados Subastas
 Período enero - junio 2022

Serie	Fecha Vencimiento	Cupón	Adjudicado*
MH2-2034	10/6/2034	13%	RD\$70,000,000,000
TOTAL COLOCADO			RD\$70,000,000,000

*Monto adjudicado excluye prima y/o descuento.

8.5. Deuda del Tesoro

En el “Presupuesto General del Estado” para el año 2022 se autorizó al Poder Ejecutivo, a través del Ministerio de Hacienda, a colocar Letras del Tesoro o contratar otros medios de financiamiento de corto plazo, por un monto máximo de RD\$40,000,000,000 (US\$ 731,100,000), dicho financiamiento debe ser cancelado antes de finalizar el ejercicio presupuestario 2022. Al 30 de junio de 2022 la Tesorería Nacional no ha accedido a ninguna fuente de financiamiento, evidenciando una mejora en la planificación de caja.

8.6. Deuda Contingente

Deuda Externa

Sector privado garantizado: Parte de la deuda externa contraída por el sector privado, en específico, deuda contratada por las instituciones privadas INTEC y FUNDAPEC está garantizada por el Gobierno Central. Al 30 de junio de 2022, la deuda de estas instituciones privadas ascendió a RD\$289,160,096.

Deuda Interna

1. **Ley No. 174-07:** Autorizó al Ministerio de Hacienda a suscribir un aval financiero para garantizar préstamos a las empresas de Zonas Francas con la banca comercial local por hasta RD\$1,200,000,000. Del total autorizado, a la empresa Atlantic Manufacturing le fue otorgado un aval por US\$500,000 el cual no ha sido ejecutado y por

tanto la deuda no constituye una obligación del Estado Dominicano. Según las últimas informaciones suministradas por el acreedor, el monto adeudado asciende a US\$300,000.

8.7. Operaciones de Manejo de Pasivos

Durante el mes de febrero del 2022, ante la presencia de condiciones favorables en el mercado internacional y los lineamientos estratégicos de la gestión de la deuda a mediano plazo, el Ministerio de Hacienda realizó una operación de manejo de pasivos con los bonos RD1-2024, RD2-2024 y CDEEE23, con el fin de reducir el costo de la deuda, cambiar la estructura de pagos del portafolio de bonos y disminuir las presiones fiscales en los próximos años. Esta operación se realizó amparada en el artículo 10, de la Ley No. 348-21, de Emisión y Colocación de Valores de Deuda Pública, y se realizó con las siguientes condiciones publicadas en el *Offer to Purchase*:

- Reducción de aproximadamente US\$1,100 MM del servicio de deuda para el periodo 2022-2024, de los cuales US\$155.5 millones corresponden a ejercicio fiscal del 2022.
- Disminución del costo de deuda en 3 puntos básicos.
- Aumento de la madurez promedio de los bonos en dólares en 0.3 años.

Esta operación de manejo de pasivos va acorde con la estrategia de deuda, la cual busca disminuir el costo de la deuda y aumentar el tiempo promedio de madurez para así mitigar las presiones fiscales a causa de compromisos de pago de servicio de deuda y mantener un manejo proactivo de la deuda pública.

Cuadro 9 – Capítulo VIII
Condiciones Offer to Purchase
Período enero - junio 2022

Notas	Monto en Circulación	Precio de Mercado	Prima	Precio de Recompra
6.6000% Bonos a 2024	US\$278,959,000	108.500	0.825	109.325
5.875% Bonos a 2024	US\$611,492,000	105.000	0.750	105.750
7.000% CDEEE 2023	US\$500,000,000	108.850	0.150	109.000

Cuadro 10 – Capítulo VIII
Ofertas Recibidas y Monto Requerido para Recompra
Período enero - junio 2022


Título	Ofertas Aceptadas	Prima	Cupón Corrido	Monto Requerido para Recompra
CDEEE 2023	397,065,000	35,735,850	1,675,288	434,476,138
RD2 2024	228,658,000	21,322,359	1,006,095	250,986,454
RD1 2024	536,495,000	30,848,463	10,856,572	578,200,035
Total	1,162,218,000	87,906,671	13,537,956	1,263,662,627

Mediante la operación de manejo de pasivos se logró retirar 83.6% (1,162 millones de dólares) del monto en circulación de los bonos CDEEE 2023 (bono local denominado en USD), RD1-2024, RD2-2024. Esta fue la participación más alta registrada en todas de las operaciones de manejo de pasivos realizadas por el Ministerio de Hacienda.

Entre los resultados más significativos de esta transacción se destacan los siguientes:

Capítulo IX

Nivel de cumplimiento en la remisión de las informaciones económico-financieras de las instituciones descentralizadas y autónomas, públicas de la Seguridad Social, empresas públicas no financieras, instituciones financieras monetarias y no monetarias y municipalidades



IX. Nivel de cumplimiento en la remisión de las informaciones económico-financieras de las instituciones descentralizadas y autónomas, públicas de la Seguridad Social, empresas públicas no financieras, instituciones financieras monetarias y no monetarias y municipalidades

De conformidad con el artículo núm. 245 de la Constitución de la República Dominicana, el cual señala que: *“El Estado dominicano y todas sus instituciones, sean autónomas, descentralizadas o no, estarán regidos por un sistema único, uniforme, integrado y armonizado de contabilidad, cuyos criterios fijará la Ley”*. Esta última, referida a la Ley núm. 126-01, que en sus artículos 2 y 10, establece el ámbito de aplicación y los requerimientos de información de carácter financiera–contable, exigidas por el órgano rector, para cada una de las entidades y organismos sujetos a la ley, respectivamente.

Para este Estado de Recaudación e Inversión de las Rentas (ERIR), de corte semestral enero–junio 2022, las informaciones fueron requeridas, por parte de la Dirección General de Contabilidad Gubernamental (Digecog), mediante la norma de cierre de operaciones contables núm. 02-2022, de junio 2022. Esta norma contempla que las instituciones descentralizadas y autónomas, públicas de la Seguridad Social, empresas públicas no financieras, financieras monetarias y no monetarias y municipalidades deben entregar sus estados de ejecución presupuestaria y financieros, en los plazos y formatos definidos por el órgano rector, en cumplimiento del principio de transparencia y rendición de cuentas de las finanzas públicas.

En efecto, se presentan los activos, pasivos, patrimonio, ingresos y gastos, salvaguardando su nivel de integridad y fiabilidad. Estos montos fueron verificados y validados, con las fuentes primarias, incluidas las herramientas a disposición: el Sistema de Información de la Gestión Financiera (Sigef) y el sistema de Centralización de la Información Financiera del Estado (CIFE). Esta última herramienta, es de vital importancia para el caso de las municipalidades, en virtud de que no se encuentran ejecutando en línea en el Sigef, ni cuentan con un único sistema transaccional, manejando, entonces, diversas opciones con disparidades de funciones y registros. No

obstante, en el corto y mediano plazo se están llevando a cabo importantes iniciativas, mediante acuerdos interinstitucionales, a fin de subsanar esa problemática y contar con un sistema único, integrado y más robusto para este nivel de gobierno.

Cabe señalar, que los estados financieros que no cumplieron con los criterios de calidad exigidos no fueron incorporados a este informe, sin embargo, serán considerados para seguimiento y evaluación, a fin de que mejoren su situación y sean integrados al proceso de rendición y transparencia gubernamental.

Asimismo, es oportuno señalar que, a partir de la instrucción presidencial núm. 08661, de abril de 2021, la cobertura del Sigef fue ampliada para ingresar a las descentralizadas, públicas de la Seguridad Social que no se encontraban, además de incorporar a las empresas públicas no financieras, con la finalidad de que ejecuten sus presupuestos en dicha herramienta, a fin de tener información financiera centralizada y concentrada bajo requerimientos comunes.

9.1. Instituciones descentralizadas y autónomas, públicas de la Seguridad Social, empresas públicas no financieras y financieras monetarias y no monetarias

Este acápite se concentra en señalar las instituciones descentralizadas y autónomas, instituciones públicas de la Seguridad Social, empresas públicas no financieras e instituciones públicas financieras monetarias y no monetarias que remitieron sus informaciones, de acuerdo a los requerimientos, de cara al universo existente y comparada con el período anterior, para evidenciar su comportamiento en cuanto a un cumplimiento constante.

Estas informaciones se presentan de dos formas: para las cuentas presupuestarias y los estados financieros. En las primeras se observa el flujo de ingresos captados y su aplicabilidad en

los gastos. En los segundos, se expone la situación financiera y patrimonial de estas entidades, a través de los activos, pasivos y activos netos/patrimonio, las cuales se expresaron en el capítulo 3 de este informe, a través de los estados financieros consolidados del sector público no financiero, excluyendo a las financieras.

Cuentas presupuestarias

Con adecuación a la Ley núm. 126-01, de Contabilidad Gubernamental, en su artículo 8, numeral 3, donde define

que las **cuentas presupuestarias son aquellas necesarias para el control de los ingresos y uso de los fondos, apropiaciones y asignaciones**, es decir, el contenido recoge la ejecución presupuestaria presentada.

Los datos sobre las cuentas presupuestarias han sido divididos en dos grupos, atendiendo a la integralidad de la información: instituciones que remitieron para el período completo (enero – junio), e instituciones con ejecuciones parciales o incompletas. Un elemento importante a resaltar es la reducción de los informes parciales, como se puede observar en el cuadro siguiente:

Cuadro 1 – Capítulo IX
Ejecuciones Presupuestarias: remisión de información por niveles de gobierno
Comparación enero-junio 2022-2021

Instituciones	2022		2021		Variación	
	Completas	Parciales	Completas	Parciales	Completas	Parciales
Instituciones descentralizadas y/o autónomas (DESC.)	55	12	65	1	(10)	11
Instituciones públicas de la Seguridad Social (SS)	4	3	7	1	(3)	2
Empresas públicas no financieras (EPNF)	17	2	15	3	2	(1)
Instituciones públicas financieras monetarias (IPFM)	1	0	1	2	0	(2)
Instituciones públicas financieras no monetarias (IPFNM)	5	0	4	0	1	0
Auxiliar financiero (AF)	1	0	1	0	0	0
Totales	83	17	93	7	(10)	10

Al corte enero-junio 2022, las instituciones descentralizadas y autónomas, públicas de la Seguridad Social, empresas públicas no financieras, financieras monetarias y no monetarias y auxiliar financiero, identificadas sumaron 109¹, de los cuales:

- El 76%, igual a 83 instituciones, remitieron sus ejecuciones presupuestarias de forma completa, frente 93 que lo hicieron para el mismo período anterior, lo que se traduce en una baja interanual de un 11%, significativamente por los cambios de gestión y la readecuación de las instituciones. Con respecto al cierre de 2021, la reducción fue menor, de un 5%.

- El 16%, igual a 17 entes, remitieron de forma parcial o incompleta sus ejecuciones presupuestarias de ingresos y gastos. Respecto al corte pasado, expone un incremento de 3 veces, mientras al cierre de 2021, el incremento es sólo de un 13%.
- Adicionalmente, un 6%, equivalente a siete (7) entes no enviaron sus ejecuciones, en incumplimiento de la norma de cierre de operaciones y del principio de transparencia, correspondiendo al Fondo Patrimonial de las Empresas Reformadas (Fonper) y la Superintendencia de Bancos, la Superintendencia de Salud y Riesgos Laborales, la Corporación de Acueducto y Alcantarillado de Santiago, Empresa de Electricidad del Sur y la Refinería Dominicana de Petróleo, y el Banco de Reservas.

¹ Corresponden 69 a descentralizadas y autónomas, 8 de la Seguridad Social, 24 empresas públicas no financieras, 2 públicas financieras monetarias, 1 financiera no monetaria y 1 auxiliar financiero. Es importante señalar, que conforme a la Ley núm. 160-21 que crea al Instituto para el Fomento, acceso y garantía para mi Casa (Infamicasa),

como entidad pública descentralizada y autónoma, adscrita al Ministerio de la Vivienda, Hábitat y Edificaciones, las descentralizadas se incrementan a 70.

- Mientras que, dos instituciones se encuentran recibiendo transferencias desde el Gobierno central, sin embargo, no exponen ni presentan rendiciones, ya que se encuentran en fase de disolución, la Corporación Estatal del Azúcar y la Corporación Dominicana de Empresas Eléctricas Estatales, donde se continúa manejando el subsidio eléctrico. De este grupo de entidades, el aumento fue de dos (2), respecto al corte de 2021. Con relación al Cierre de 2021, la no remisión actual se incrementa a tres.

El Presupuesto General del Estado 2022, Ley núm. 345-21, estimó otorgar transferencias corrientes y de capital, desde el Gobierno central, como transacciones recíprocas, para el resto de los entes públicos, conforme a cada nivel de gobierno por:

- A las descentralizadas y autónomas se les entregarían RD\$ 110,721,801,412, reprogramados, por modificaciones presupuestarias, a RD\$ 110,191,481,052, de los cuales se han otorgado un 45.34% (RD\$ 49,966,387,381) y se han pagado RD\$ 49,572,009,555.
- A las públicas de la Seguridad Social, el Gobierno central devengó RD\$ 10,294,482,514, lo que representa un 55.74% de lo vigente aprobado a otorgarse durante todo el año (RD\$ 18,468,927,079) y un 57.64% de lo que inicialmente se le estaría facilitando (RD\$ 17,860,927,079).
- Para el conjunto de empresas públicas referidas en el Sigef, les fueron otorgados RD\$ 42,909,588,118, lo que equivale a un 59.20% de lo reprogramado (RD\$

72,476,393,728) y un 58.99% de lo aprobado originalmente en la ley (RD\$ 72,742,393,728). Es importante señalar que, dentro de este valor devengado, fueron otorgados RD\$ 31,477,162,580 para la Corporación Dominicana de Empresas Eléctricas Estatales (CDEEE) como subsidio eléctrico. Además, de RD\$ 45,536,837 para la Consejo Estatal del Azúcar (CEA).

- A las instituciones públicas financieras monetarias, específicamente, al Banco Central de la República Dominicana, se le otorgaron RD\$ 11,966,634,714, lo que representa un 51.75% del presupuesto anual reformulado a 30 de junio (RD\$ 23,123,98,430), mientras que a las instituciones financieras no monetarias se le facilitaron fondos, desde el Gobierno central, conforme a Sigef, por RD\$ 526,722,210, igual a un 62.73% (RD\$ 839,622,243) de lo reformulado. Finalmente, al auxiliar financiero (Superintendencia de Valores) le transfirieron RD\$ 74,851,510.

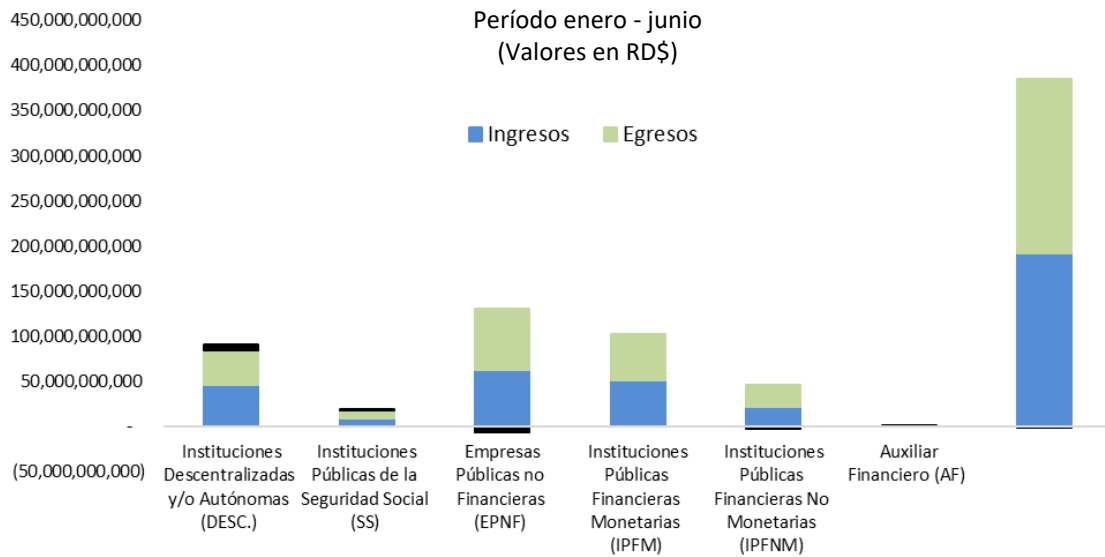
En los cuadros 2 y 3, se presenta un resumen de las instituciones que remitieron sus ejecuciones presupuestarias completas. En tal sentido, los ingresos totalizaron RD\$ 192,570,301,395, conforme a los niveles de gobierno, frente a erogaciones por RD\$ 192,674,516,007, para una diferencia o resultado negativo global de RD\$ 104,214,611, donde se exponen déficits importantes en las empresas públicas no financieras por RD\$ 5,885,576,689 y en las instituciones públicas financieras no monetarias de RD\$ 1,746,614,098, los cuales se vieron mermados por los superávits en las descentralizadas, Seguridad Social y el auxiliar financiero, con RD\$ 7,261,932,551, RD\$ 181,052,396 y RD\$ 84,991,228, respectivamente.

Cuadro 2 - Capítulo IX
Resumen de ejecución del período completo
Corte enero - junio 2022
(Valores en RD\$)

Instituciones	Cantidad	Ingresos	Egresos	Diferencia
Instituciones Descentralizadas y/o Autónomas (DESC.)	55	45,901,380,859	38,639,448,308	7,261,932,551
Instituciones Públicas de la Seguridad Social (SS)	4	9,523,303,905	9,342,251,508	181,052,396
Empresas Públicas no Financieras (EPNF)	17	62,470,147,901	68,355,724,590	(5,885,576,689)
Instituciones Públicas Financieras Monetarias (IPFM)	1	51,611,282,825	51,611,282,825	-
Instituciones Públicas Financieras No Monetarias (IPFNM)	5	22,648,940,381	24,395,554,479	(1,746,614,098)
Auxiliar Financiero (AF)	1	415,245,525	330,254,297	84,991,228
Totales	83	192,570,301,395	192,674,516,007	(104,214,611)

Fuente: Elaboración propia

Gráfico 1 - Capítulo IX
Comportamiento gráfico: instituciones públicas



Fuente: Elaboración propia.

El cuadro 3, muestra las instituciones que remitieron de forma incompleta, para un total de (17), cuyos ingresos sumaron RD\$ 80,895,988,352, frente a egresos por RD\$ 34,585,670,098, arrojando un resultado positivo de RD\$ 46,310,318,253, sustancialmente en las públicas de la Seguridad Social que representan el 77.51% (de ellas, la Superintendencia de Pensiones reportó ingresos hasta mayo por RD\$ 43,919,905,479), lo que equivale a un 70.04% de su grupo y un 54.29% del total. Paralelamente, este conjunto de entes de la Seguridad Social también registró la mayor

ejecución de gastos parciales del período, con RD\$ 17,759,086,736, representando el 51.35% del total, donde el Seguro Nacional de Salud (Senasa) ejecutó RD\$ 17,405,117,581.

Dentro de las instituciones que no remitieron información completa, doce (12) de ellas son descentralizadas. En la actualidad, esto se debe al proceso de migración y adecuación que se encuentran realizando para su incorporación definitiva al Sigef ².

Cuadro 3 – Capítulo IX
Resumen de ejecución período incompleto: diferentes meses del semestre
(Valores en RD\$)

Instituciones	Cantidad	Ingresos	Egresos	Diferencia
Instituciones Descentralizadas y/o Autónomas (DESC.)	12	14,127,812,009	14,272,501,676	(144,689,667)
Instituciones Públicas de la Seguridad Social (SS)	3	62,705,380,597	17,759,086,736	44,946,293,861
Empresas Públicas no Financieras (EPNF)	2	4,062,795,745	2,554,081,686	1,508,714,059
Totales	17	80,895,988,352	34,585,670,098	46,310,318,253

Fuente: Elaboración propia

² Las instituciones que remitieron de forma incompleta corresponden a: para las descentralizadas y autónomas (Departamento Aeroportuario, Comisión Nacional de Energía, Cruz Roja dominicana, Dirección General de Aduanas, Dirección General de Impuestos Internos, Instituto Dominicano de Aviación Civil, Instituto de Formación Técnico Profesional, Instituto Nacional de la Uva, Instituto Nacional de Recursos

Hidráulicos, Liga Municipal Dominicana, Mercados Dominicano de Abastos Agropecuarios y Universidad Autónoma de Santo Domingo. Para las de Seguridad Social (Instituto de Auxilios, Seguro Nacional de Salud, Superintendencia de Pensiones). Por las empresas públicas no financieras, no remitieron (las Corporaciones de Acueductos y Alcantarillados de Monseñor Nouel y de Santo Domingo, respectivamente).

De manera general, el total de ingresos y gastos, considerando las remisiones completas y parciales del conjunto de instituciones que obtemperó el mandato de la norma 02-2022, ascendieron a RD\$ 273,466,289,747 y RD\$ 227,260,186,105, respectivamente, dando lugar a un balance positivo de RD\$ 46,206,103,642. Descontando los ingresos y gastos del sector público financiero que remitió, estos montos ascenderían a RD\$ 198,790,821,016 y RD\$ 150,923,094,507, dando lugar a un ahorro “proyectado” para la ejecución de este sector no financiero por RD\$ 47,867,726,512, lo que es un motivador para su mayor integración al circuito Sigef y de la CUT, conforme a la instrucción presidencial dada.

9.2. Municipalidades: ayuntamientos y juntas de distritos municipales

Los ayuntamientos y las juntas de distritos municipales constituyen uno de los niveles de gobierno alcanzado por el artículo 245 de la Constitución de la República y por las Leyes 126-01 y 426-06, en sus artículos 2 y 73, respectivamente, en virtud de que son entes públicos que reciben recursos del presupuesto. En adición, la Ley núm. 345-21, del Presupuesto General de Estado (PGE) 2022, en su artículo 56 sobre las disposiciones de las transferencias a los gobiernos locales, señala que *estos deben remitir sus ejecuciones presupuestarias a un grupo diverso de órganos rectores y de fiscalización y control, entre estos, a la Dirección General de Contabilidad Gubernamental. La violación a dicha disposición, implicaría la suspensión de las transferencias de recursos para tales entes, hasta tanto cumplan con lo requerido.*

Cuentas presupuestarias

En tal sentido, el PGE 2022 estimó transferencias corrientes y de capital para los gobiernos locales por un monto de RD\$ 22,526,127,259, las cuales fueron modificados a RD\$ 23,825,959,423. De este monto presupuestado para el año, se han otorgado fondos durante el semestre desde el Gobierno central, por un 52.53% de la aprobación original y en 49.66% para la reprogramación, lo que equivale a RD\$ 11,832,081,208, distribuidos entre los 393 municipales y juntas que conforman el territorio nacional. Estos fondos

otorgados corresponden a transferencias corrientes por RD\$ 6,685,445,941 y a transferencias de capital por RD\$ 5,146,635,267.

De las 393 entidades locales existentes, se obtuvieron informaciones sobre las ejecuciones presupuestarias de un 99.24%, equivalente a 390, captadas a través del Sistema de Centralización de la Información Financiera del Estado (CIFE), divididas en:

- 356 gobiernos locales remitieron de forma completa, para un incremento de 49 (16%), respecto al corte de 2021.
- 34 municipalidades reportaron de forma incompleta, para una reducción positiva de un 53%, dado los 72 que no reportaron para el período anterior y tres (3) juntas no remitieron, para una reducción positiva de 11, respecto a las 14 del año anterior. Estas corresponden a Arroyo Dulce, la Entrada (Cabrera) y Platanal.

La captación de información actual refleja un avance importante para las finanzas, lo cual es fruto de los programas de seguimiento y capacitación por parte de los órganos de presupuesto, contabilidad y de los organismos de fiscalización y control, así como de la mayor cobertura y facilidad de la herramienta CIFE.

Aplicando el mismo criterio presentado anteriormente, las informaciones que se expone han sido subdivididas en dos grupos: municipalidades que entregaron sus informes correspondientes al período completo y municipalidades que entregaron sus informes correspondientes al período parcialmente, donde se evidencia (cuadro 4) que los 356 gobiernos locales que suministraron información completa, totalizan recursos por RD\$ 17,293,786,512, de cara a egresos por RD\$ 14,824,850,361, para un resultado positivo global de RD\$ 2,471,936,152. Mientras que las que remitieron de forma parcial (cuadro 5), suman entradas por RD\$ 396,600,277 y egresos por RD\$ 310,588,112, para un saldo positivo de RD\$ 86,012,165.

Cuadro 4 – Capítulo IX
Resumen de ejecución del período completo
Corte enero - junio 2022
(Valores en RD\$)

Instituciones	Cantidad	Ingresos	Egresos	Diferencia
Ayuntamientos y Juntas de Distritos Municipales	356	17,293,786,512	14,821,850,361	2,471,936,152
Totales	356	17,293,786,512	14,821,850,361	2,471,936,152

Cuadro 5 – Capítulo IX
Resumen de ejecución del período incompleto
Remisión en diferentes meses del semestre
(Valores en RD\$)

Instituciones	Cantidad	Ingresos	Egresos	Diferencia
Ayuntamientos y Juntas de Distritos Municipales	34	396,600,277	310,588,112	86,012,165
Totales	34	396,600,277	310,588,112	86,012,165

En términos generales, la sumatoria de los recursos totales y parciales, de cara a los gastos, dan lugar a un resultado positivo de RD\$ 2,557,948,317, el cual para fines de consolidación vendrían a frenar el déficit del Gobierno central.

9.3. Nivel de cumplimiento en la remisión de los estados financieros de las instituciones descentralizadas y autónomas, instituciones públicas de la Seguridad Social, empresas públicas no financieras e instituciones públicas financieras monetarias y no monetarias y municipalidades

Adicional a los estados presupuestarios, la Norma 02-2022 establece la remisión de información contable – financiera, contenida en los estados financieros para cada uno de los entes sujetos al alcance de la Ley núm. 126-01, en cumplimiento del principio de universalidad y transparencia. Estas deben enviar a través de una herramienta electrónica diseñada por la Digecog para tales fines, denominada Sistema de Análisis del Cumplimiento de las Normativas Contables.

A la fecha establecida para elaboración y presentación de los estados financieros, de las 109 instituciones identificadas, excluyendo las municipalidades, fueron recibidos 84, equivalente a un 77.06%, conformados por: 56 que corresponden a las descentralizadas, 7 a las de Seguridad Social, 14 a las empresas públicas no financieras, 4 a las instituciones financieras monetarias, 4 a las financieras no monetarias y (1) al auxiliar financiero. Los valores expuestos en estos estados para cada uno de los elementos de los activos, pasivos, patrimonio, ingresos y gastos se expusieron en el capítulo 3 de este informe, formando parte de los estados financieros consolidados, exceptuando a las financieras que se presentan en lo sucesivo.

Es oportuno señalar, también, que 12 (11.01%) instituciones no remitieron sus estados financieros, conformados por: a) Seis (6) instituciones descentralizadas no remitieron sus estados financieros (Ciudad Sanitaria Luis E. Aybar, unidad del Servicio Nacional de Salud; la Cruz Roja dominicana, la cual tiene una característica particular y debiera extraerse del grupo de unidades públicas; los hospitales Dr. Vinicio Calventi, Marcelino Vélez Santana y el Traumatológico Juan Bosch, así como la Superintendencia de Bancos); b) Seis (6) empresas públicas no financieras (Consejo Estatal del Azúcar, la Corporación de Acueducto y Alcantarillado de la Romana, Corporación dominicana de Empresas Eléctricas Estatales, Empresa Distribuidora de Electricidad del Norte, Empresa de Generación Hidroeléctrica dominicana y la Refinería de Petróleo).

En adición, 13 entes remitieron, pero no fueron incorporados a este informe de rendición ni a la consolidación, por presentar inconsistencias importantes, las cuales se componen de: ocho instituciones descentralizadas, un organismo de la Seguridad Social y cuatro empresas públicas no financieras.³

Para el corte enero-junio 2022, de las 393 municipalidades existentes, doscientos treinta y dos (232) remitieron sus

³ Cabe señalar que, respecto a la cantidad de estados escogidos para la consolidación, existe una disminución de 1 en las descentralizadas, que corresponde al Instituto Dominicano de las Telecomunicaciones, ya que presentó inconsistencias en el estado de flujos de efectivo que no pudo solucionar en el tiempo establecido.

estados financieros, siendo añadidas al proceso de la consolidación; frente a las 198 del 2021, para un cambio positivo de 34 entes, cumpliendo con los mandatos del órgano rector. Un 17.05%, igual a sesenta y siete (67) no fueron consideradas o integradas a este informe de rendición de cuentas, por presentar inconsistencias importantes en sus informes, frente a 25 no contempladas en el ejercicio anterior. Finalmente, el 23.92%, igual a noventa y cuatro (94) no remitieron en este 2022, en incumplimiento de la norma.

De conformidad con el clasificador institucional del sector público dominicano, el Banco Agrícola, Banco Nacional de Exportaciones, Caja de Ahorros para Obreros Monte y Piedad y Consejo Nacional de Promoción y Apoyo a la Micro, Pequeña y Mediana Empresa (Promipyme) están identificadas como instituciones públicas financieras no monetarias, sin embargo, estas no se contemplaron en el

agregado presentado anteriormente, sino que se exponen de manera separada ya que el formato de exposición de estas entidades difiere de las demás.

De igual manera, se presentan de forma individual los estados financieros del Banco Central, Banco de Reservas de la República Dominicana, como instituciones financieras monetarias. Además, se contemplan los estados financieros de la Superintendencia del Mercado de Valores, clasificada como auxiliar financiero.

Estos estados se exponen de manera íntegra, tal y como fueron recibidos desde esas instituciones, dada la naturaleza de las mismas, por lo cual, difieren del formato establecido en el *Manual de elaboración de estados financieros*, emitido por la Digecog, como órgano rector de la contabilidad pública, para tales fines.

Banco Agrícola de la República Dominicana
Estado de Situación Financiera
Al 30 de junio 2022 / 2021
(Valores en RD\$)

	2022	2021
Activos		
Fondos disponibles		
Caja	95,911,757	84,634,932
Banco Central	1,729,553,132	740,461,215
Bancos del país	891,725,544	1,106,093,411
Total de fondos disponibles	2,717,190,433	1,931,189,558
Inversiones		
A costo amortizado	708,283,829	0
Valor de adquisición inversiones con cambios en el patrimonio	7,197,400	0
Valor de adquisición inversiones	35,328,000	0
Provisiones inversiones	(300,508)	0
	750,508,721	0
Inversiones negociables y a vencimiento		
Disponible para la venta	0	547,030,000
Mantenida hasta el vencimiento	0	141,942,119
Otras inversiones en instrumentos de deudas	0	930,425,865
Rendimientos por cobrar	0	23,521,855
	0	1,642,919,839
Cartera de créditos		
Vigente	28,917,699,959	22,580,230,308
Reestructurado	3,260,238,265	2,186,695,020
Vencidos	1,534,857,276	1,652,244,569
Cobranza judicial	551,632,608	773,484,788
Rendimientos por cobrar	1,508,356,889	1,309,419,580
Provisiones para créditos	(2,765,133,360)	(3,015,633,878)
	33,007,651,637	25,486,440,387
Cuentas por cobrar		
Cuentas por cobrar	261,006,953	44,072,600
	261,006,953	44,072,600
Bienes recibidos en recuperación de créditos		
Bienes recibidos en recuperación de créditos	346,181,079	335,298,624
Provisión por bienes recibidos en recuperación de créditos	0	(253,324,587)
	346,181,079	81,974,037
Inversiones en acciones		
Inversiones en acciones	0	42,525,400
Provisión para inversiones en acciones	0	(300,508)
	0	42,224,892
Propiedad, muebles y equipos		
Propiedad, muebles y equipos	1,295,964,886	1,520,531,396
Depreciación acumulada	0	(302,977,394)
	1,295,964,886	1,217,554,002

Banco Agrícola de la República Dominicana
Estado de Situación Financiera
Al 30 de junio 2022 / 2021
(Valores en RD\$)

	2022	2021
Otros activos		
Cargos diferidos	4,893,649	2,493,468
Intangibles	0	85,424,379
Activos diversos	130,537,556	35,907,977
Amortización acumulada	0	(79,058,887)
	<u>135,431,205</u>	<u>44,766,937</u>
Total activos	<u>38,513,934,915</u>	<u>30,491,142,252</u>
Pasivos y patrimonio		
Pasivos		
Obligaciones con el público		
De ahorro	8,688,039,370	7,234,541,872
A plazo	502,571	502,571
Intereses por pagar	107,198,466	354,115
	<u>8,795,740,407</u>	<u>7,235,398,558</u>
Fondos interbancarios		
Fondos tomados a prestamos		
Del Banco Central	590,273,910	605,350,768
De instituciones financieras del país	2,315,000,000	3,089,999,999
Intereses por pagar	13,499,489	14,157,108
	<u>2,918,773,399</u>	<u>3,709,507,875</u>
Valores en circulación		
Títulos y valores	4,630,592,310	3,645,055,492
Intereses por pagar	49,633,814	24,285,844
	<u>4,680,226,124</u>	<u>3,669,341,336</u>
Otros pasivos	7,734,650,654	3,491,472,860
Total de pasivos	<u>24,129,390,584</u>	<u>18,105,720,629</u>
Patrimonio		
Capital pagado	7,531,578,741	7,531,578,741
Capital adicional pagado	6,025,050,743	4,525,050,745
Otras reservas patrimoniales	135,073,146	135,073,146
Resultados acumulados de ejercicios anteriores	318,904,417	33,061,630
Resultado del período	373,937,285	160,657,361
Total de patrimonio	<u>14,384,544,331</u>	<u>12,385,421,623</u>
Total pasivos y patrimonios	<u>38,513,934,915</u>	<u>30,491,142,252</u>

Banco Agrícola de la República Dominicana
Estado de Rendimiento Financiero
Del 01 de enero al 30 de junio 2022 / 2021
(Valores en RD\$)

	2022	2021
Ingresos financieros		
Ingresos por disponibilidades	74,012,570	0
Ingresos por cartera de créditos	1,191,881,373	0
Ingresos por inversiones	34,667,249	0
Intereses y comisiones por créditos	0	908,549,727
Intereses por inversiones negociables y a vencimientos	0	70,255,994
	1,300,561,192	978,805,721
Gastos financieros		
Intereses por captaciones	144,031,195	109,391,122
Pérdidas por inversiones	-	1,144,366
Intereses y comisiones por financiamientos	84,476,794	75,743,781
	228,507,989	186,279,269
Margen financiero bruto	1,072,053,203	792,526,452
Provisión para cartera de crédito	2,550,489	26,116,170
Margen financiero neto	1,069,502,714	766,410,282
Otros ingresos operacionales		
Comisiones por servicios	166,500,253	169,950,579
Ingresos diversos	25,423,802	20,633,293
	191,924,055	190,583,872
Otros gastos operacionales		
Comisiones por servicios	7,073,635	8,076,573
Gastos diversos	168,978	12,686,093
	7,242,613	20,762,666
Resultado operacional bruto	1,254,184,157	936,231,488
Gastos operativos		
Sueldos y compensaciones al personal	835,558,911	779,541,746
Servicios de terceros	12,318,116	5,666,589
Depreciaciones y amortizaciones	32,962,109	33,862,502
Otras provisiones	35,445,009	-
Otros gastos	84,458,678	62,878,709
	1,000,742,823	881,949,546
Resultado operacional neto	253,441,334	54,281,942
Otros ingresos (gastos)		
Otros ingresos	136,462,142	106,707,156
Otros gastos	15,966,191	331,737
	120,495,951	106,375,419
Resultado del ejercicio	373,937,285	160,657,361

Banco Nacional de las Exportaciones
Estado de Situación Financiera
Al 30 de junio 2022 / 2021
(Valores en RD\$)

	2022	2021
Activos		
Fondos disponibles		
Caja	118,932	105,983
Banco Central	117,413,978	116,479,873
Bancos del país	98,709,522	11,897,492
	216,242,432	128,483,348
Inversiones		
Otras inversiones en instrumentos de deuda	0	4,417,632,690
Inversiones en valores a negociar	7,027,937	0
Disponibilidad para la venta	6,966,450,228	0
Costo amortizado	171,721,390	0
Amortización sobre prima	0	(12,186,170)
Rendimientos por cobrar	0	140,049,759
Provisiones para inversiones	(15,265,174)	(15,264,171)
	7,129,934,382	4,530,232,108
Cartera de créditos		
Vigente	470,717,300	203,203,105
Mora (de 31 a 90 días)	65,245	0
Vencida (más de 90 días)	7,890,826	2,762,872
Rendimientos por cobrar	1,245,698	844,088
Provisión para créditos	(25,595,096)	(25,595,096)
	454,323,973	181,214,970
Cuenta por cobrar		
Cuentas por cobrar	199,691,358	3,292,025,687
	199,691,358	3,292,025,687
Bienes recibidos en recuperación de créditos		
Bienes recibidos en recuperacion de créditos	1,251,535	11,314,496
Provisión por bienes recibidos en recuperación	(1,251,535)	(11,314,496)
	0	0
Inversiones en acciones		
Inversiones en acciones	0	100,296
Provisión por inversiones en acciones	0	(1,003)
	0	99,293
Propiedad, muebles y equipos		
Propiedad, muebles y equipos	512,476,114	538,636,421
Depreciación acumulada	(135,438,241)	(126,599,721)
	377,037,873	412,036,700
Otros activos		
Cargos diferidos	7,808,904	49,731,651
Activos diversos	24,300,315	24,910,655
	32,109,219	74,642,305
Total de activos	8,409,339,238	8,618,734,412

Banco Nacional de las Exportaciones
Estado de Situación Financiera
 Al 30 de junio 2022 / 2021
 (Valores en RD\$)

	2022	2021
Cuentas de orden deudoras	20,733,731,642	10,617,511,144
Pasivos y patrimonio		
Pasivos		
A plazo	31,411,234	32,355,346
Intereses por pagar	22,096	22,014
	<u>31,433,330</u>	<u>32,377,360</u>
	0	0
Depósitos de instituciones financieras del país y exterior		
De instituciones financieras del país	983,279	982,705
Intereses por pagar	61,379	60,505
	<u>1,044,658</u>	<u>1,043,209</u>
Obligaciones por pactos de recompra de títulos	0	1,187,413,047
Fondos tomados a préstamos		
Financiamiento obtenido Banco Central	200,000,000	0
Obligaciones pacto de recompra	166,143,259	0
De instituciones financieras del exterior	12,177,474	0
Intereses por pagar	1,022,509	0
	<u>379,343,242</u>	<u>0</u>
Valores en circulación		
Títulos y valores	3,320,631,316	3,349,549,143
Intereses por pagar	1,143,673	1,146,184
	<u>3,321,774,990</u>	<u>3,350,695,328</u>
Otros pasivos	<u>398,425,381</u>	<u>234,426,623</u>
Total de pasivos	4,132,021,601	4,805,955,568
Patrimonio		
Capital pagado	3,062,719,000	2,662,719,000
Capital adicional pagado	1,723,290,077	1,723,290,077
Acciones en tesorería	(3,390,000)	(3,390,000)
Pérdidas por absorber años anteriores	(467,900,003)	(508,496,707)
Utilidades por aplicar años anteriores	0	0
Resultado del ejercicio	<u>(37,401,438)</u>	<u>(61,343,526)</u>
Total patrimonio	<u>4,277,317,637</u>	<u>3,812,778,844</u>
Total pasivos y patrimonio	<u>8,409,339,238</u>	<u>8,618,734,412</u>
Cuentas de orden acreedoras	(20,733,731,642)	(10,617,511,144)

Banco Nacional de las Exportaciones
Estado de Rendimiento Financiero
Del 01 de enero al 30 de junio 2022 / 2021
(Valores en RD\$)

	2022	2021
Ingresos financieros		
Intereses por disponibilidades	2,778,492	0
Intereses y comisiones por créditos	9,232,365	9,395,129
Intereses por inversiones	197,009,291	138,967,474
Venta de inversiones en valores	5,135,591	41,971,581
	<u>214,155,739</u>	<u>190,334,184</u>
Gastos financieros		
Intereses por captaciones	98,738,990	105,740,497
Intereses y comisiones por financiamientos	1,553,131	15,720,372
Pérdidas por amortización de prima por inversiones	0	26,443,092
	<u>100,292,122</u>	<u>147,903,961</u>
Margen financiero neto	113,863,617	42,430,224
Ingresos (gastos) diferencias de cambio	(14,499,563)	2,944,071
Otros ingresos operacionales		
Comisiones por servicios	162,958	165,317
	<u>162,958</u>	<u>165,317</u>
Otros gastos operacionales		
Comisiones por servicios	2,023,343	419,050
	<u>2,023,343</u>	<u>419,050</u>
Gastos operacionales		
Sueldos y compensaciones al personal	118,280,466	83,795,970
Servicios a terceros	25,807,043	9,779,668
Depreciación y amortización	6,678,816	6,499,148
Otros gastos	30,174,383	20,745,520
	<u>180,940,707</u>	<u>120,820,307</u>
Resultado operacional	(83,437,038)	(75,699,746)
Otros ingresos (gastos)		
Otros ingresos	47,740,489	19,198,208
Otros gastos	(1,704,889)	(2,864,598)
	<u>46,035,600</u>	<u>16,333,610</u>
Resultado antes de impuesto	(37,401,438)	(59,366,136)
Impuesto s/renta (1% s/activo neto imponible)	0	(1,977,390)
Resultado del ejercicio	<u>(37,401,438)</u>	<u>(61,343,526)</u>

Caja de Ahorros para Obreros Monte y Piedad
Estado de Situación Financiera
Al 30 de junio 2022 / 2021
(Valores en RD\$)

Activos	2022	2021
Activos corrientes		
Efectivo y equivalente de efectivo	1,815,614	38,991,878
Porción corriente de documentos por cobrar	60,938,544	25,972,362
Cuenta por cobrar a corto plazo	55,806	695,423
Inventarios	1,687,804	2,586,582
Total activos corrientes	64,497,768	68,246,244
Activos no corrientes		
Propiedad, planta y equipo neto	98,866,701	98,672,612
Otros activos no financieros	157,580	157,580
Total activos no corrientes	99,024,281	98,830,193
Total activos	163,522,050	167,076,437
Pasivos		
Pasivos corrientes		
Cuentas por pagar a corto plazo	476,448	1,856,184
Retenciones y acumulaciones por pagar	723,513	883,002
Otros pasivos corrientes	3,865,887	1,565,611
Total pasivos corrientes	5,065,849	4,304,798
Total pasivos	5,065,849	4,304,798
Activos netos/patrimonio		
Capital	4,900,000	4,900,000
Resultados positivos (ahorro)/negativo (desahorro)	1,058,866	(10,332,711)
Resultado acumulado	152,497,336	168,204,351
Total activos netos / patrimonio	158,456,201	162,771,640
Total pasivos y activos netos / patrimonio	163,522,050	167,076,438

Caja de Ahorros para Obreros Monte y Piedad
Estado de Rendimiento Financiero
Del ejercicio terminado al 30 de junio 2022 / 2021
(Valores en RD\$)

	2022	2021
Ingresos		
Ingresos por transacciones con contraprestación	2,024,034	2,391,352
Transferencias	23,427,184	23,427,184
Recargos, multas y otros ingresos	6,963,474	6,491,066
Total de ingresos	<u>32,414,693</u>	<u>32,309,602</u>
Gastos		
Sueldos, salarios y beneficios a empleados	25,694,591	31,772,684
Suministros y materiales para consumo	2,119,089	2,798,331
Gasto de depreciación y amortización	1,351,282	1,141,513
Otros gastos	2,190,866	6,929,785
Total gastos	<u>31,355,827</u>	<u>42,642,313</u>
Ganancia (pérdida) por diferencia cambiaria	0	0
Participación en resultado de asociadas	0	0
Resultados positivos (ahorro) / negativo (desahorro)	<u>1,058,866</u>	<u>(10,332,711)</u>
Atribuible a:		
Propietarios de la entidad controladora	0	0
Intereses minoritarios	0	0
Resultados neto del período	<u>0</u>	<u>0</u>

**Consejo Nacional de Promoción y Apoyo a la Micro,
 Pequeña y Mediana Empresa (PROMIPYME)**
Estado de Situación Financiera
 Al 30 de junio 2022 / 2021
 (Valores en RD\$)

	2022	2021
Activos		
Fondos disponibles		
Caja chica oficina principal	160,000	160,000
Caja chica sucursales	340,000	335,000
Banco de Reservas	388,937,927	867,881,328
Efectivo disponible para préstamos	79,328,515	0
Aprobados por desembolsar	0	61,000,804
Inversiones en certificados	398,655,782	363,463,106
Recuperaciones en tránsito	140,095,588	176,788,096
	<u>1,007,517,812</u>	<u>1,469,628,333</u>
Cartera de créditos		
Vigente	8,097,795,685	6,742,988,363
Vencida	267,425,910	280,022,099
Provisiones para créditos	(272,461,564)	(267,032,534)
	<u>8,092,760,031</u>	<u>6,755,977,928</u>
Total activos corrientes	9,100,277,844	8,225,606,261
Cuentas por cobrar		
Cuentas por cobrar	1,569,794	20,071,015
Rendimiento por cobrar	341,469,178	325,829,492
	<u>343,038,972</u>	<u>345,900,506</u>
Propiedad, muebles y equipos		
Propiedad, muebles y equipos	294,500,995	191,875,195
Depreciación acumulada	(118,242,869)	(114,371,243)
	<u>176,258,127</u>	<u>77,503,952</u>
Bienes recibidos en recuperación de créditos		
Bienes recibidos en recuperación de créditos	163,877	652,188
	<u>163,877</u>	<u>652,188</u>
Otros activos		
Inventarios	3,008,334	1,911,245
Gastos pagados por anticipado	1,211,925	1,197,258
Activos diversos	3,817,589	2,726,949
	<u>8,037,848</u>	<u>5,835,453</u>
Total activos no corrientes	527,498,824	429,892,099
Total activos netos	<u>9,627,776,668</u>	<u>8,655,498,361</u>

**Consejo Nacional de Promoción y Apoyo a la Micro,
Pequeña y Mediana Empresa (PROMIPYME)**
Estado de Situación Financiera
Al 30 de junio 2022 / 2021
(Valores en RD\$)

	2022	2021
Pasivos y patrimonio		
Pasivos		
Pasivo corriente		
Comisiones por pagar Banco de Reservas	59,506,667	28,819,722
Cuentas por pagar proveedores varios	385,628	5,106,636
Otras cuentas por pagar	18,856,270	17,712,192
Otros documentos por pagar	365,447	688,432
Acumulaciones por pagar	37,693,711	(41,291,355)
Total pasivo corriente	116,807,723	11,035,626
Pasivo no corriente		
Aporte deudores	160,006,260	119,661,205
Recuperación abogados	21,590,641	12,247,448
Intereses y comisiones devengadas y no cobradas	341,469,178	325,829,492
Provisiones acumulada	33,842,515	0
Total pasivo no corriente	556,908,595	457,738,145
Total pasivos	673,716,318	468,773,771
Patrimonio		
Aporte para incremento de capital	8,245,620,852	7,454,527,334
Resultados acumulados de ejercicios anteriores	684,437,512	698,915,562
Resultado del período	24,001,985	33,281,695
Total patrimonio neto	8,954,060,350	8,186,724,590
Total pasivo y patrimonio	9,627,776,668	8,655,498,361

**Consejo Nacional de Promoción y Apoyo a la Micro,
Pequeña y Mediana Empresa (PROMIPYME)**
Estado de Rendimiento Financiero
Del ejercicio terminado al 30 de junio 2022 / 2021
(Valores en RD\$)

	2022	2021
Ingresos		
Ingresos financieros	441,281,788	308,656,997
Ingresos por inversiones a instituciones financieras	7,863,050	42,550,149
Ingresos por asignación presupuestaria	117,882,355	118,624,974
Otros ingresos	17,122,538	27,057,048
Total de ingresos	584,149,731	496,889,167
Gastos		
Gastos generales y administrativos	444,592,778	386,316,528
Gastos financieros	24,527	21,321
Gastos financieros por comisión	115,530,441	77,269,624
Total Gastos	560,147,745	463,607,473
Resultados del ejercicio	24,001,985	33,281,695

Superintendencia del Mercado de Valores
Estado de Situación Financiera
Al 30 de junio 2022 / 2021
(Valores en RD\$)

Activos	2022	2021
Activos corrientes		
Efectivo y equivalente de efectivo	21,503,484	40,506,845
Inversiones a corto plazo	103,822,375	142,434,321
Cuenta por cobrar a corto plazo	66,898,845	58,641,740
Titulos valorados a largo plazo	109,692,053	0
Pagos anticipados	14,969,734	10,794,460
Otros activos corrientes	390,675	390,675
Total activos corrientes	<u>317,277,166</u>	<u>252,768,041</u>
Activos no corrientes		
Propiedad, planta y equipo neto	77,081,398	71,740,568
Activos intangibles	6,373,199	5,653,328
Otros activos no financieros	2,394,641	2,394,641
Total activos no corrientes	<u>85,849,238</u>	<u>79,788,537</u>
Total activos	<u>403,126,404</u>	<u>332,556,578</u>
Pasivos		
Pasivos corrientes		
Cuentas por pagar a corto plazo	6,352,398	3,501,140
Retenciones y acumulaciones por pagar	4,538,528	3,758,783
Provisiones a corto plazo	191,382,732	144,917,161
Beneficios a empleados a corto plazo	55,194,411	0
Total pasivos corrientes	<u>257,468,069</u>	<u>152,177,084</u>
Total pasivos	<u>257,468,069</u>	<u>152,177,084</u>
Activos netos/patrimonio		
Capital	32,811,103	32,811,103
Resultados positivos (ahorro)/negativo (desahorro)	(9,674,089)	73,890,888
Resultado acumulado	121,859,579	73,677,503
Ajustes de resultados	661,742	0
Total activos netos / patrimonio	<u>145,658,335</u>	<u>180,379,494</u>
Total pasivos y activos netos / patrimonio	<u>403,126,404</u>	<u>332,556,578</u>

Superintendencia del Mercado de Valores
Estado de Rendimiento Financiero
Del ejercicio terminado al 30 de junio 2022 / 2021
(Valores en RD\$)

	2022	2021
Ingresos		
Ingresos por transacciones con contraprestación	260,568,975	236,209,327
Transferencias	89,537,709	114,541,492
Recargos, multas y otros ingresos	7,965,233	7,752,525
Total de ingresos	358,071,917	358,503,344
Gastos		
Sueldos, salarios y beneficios a empleados	274,061,253	215,118,397
Suministros y materiales para consumo	8,836,369	6,104,059
Gasto de depreciación y amortización	8,035,677	8,175,961
Otros gastos	76,812,707	55,214,039
Total gastos	367,746,006	284,612,456
Ganancia (pérdida) por diferencia cambiaria	0	0
Participación en resultado de asociadas	0	0
Resultados positivos (ahorro) / negativo (desahorro)	(9,674,089)	73,890,888

Banco Central de la República Dominicana
Estado de Situación Financiera
Al 30 de junio 2022 / 2021
(Valores en RD\$)

	2022	2021
Activo		
Activos internacionales:		
En moneda extranjera:		
Oro	1,818,619,973	1,827,123,576
Dólares de los EUA y otras monedas extranjeras	1,226,673,149	3,593,249,148
Depósitos en bancos del exterior y otros valores en divisas	500,563,123,455	321,267,832,073
Inversiones en instituciones internacionales	234,777,885,474	335,791,960,147
Fondos en administración	52,000,739,035	54,850,637,698
Aportes en oro o divisas en instituciones internacionales	3,381,173,519	3,518,065,421
Total activos internacionales	793,768,214,605	720,848,868,062
En moneda nacional:		
Aportes en moneda nacional en instituciones internacionales	30,319,836,936	33,841,153,531
Total activos internacionales	824,088,051,541	754,690,021,593
Activos internos:		
Moneda metálica nacional en caja	1,775,239	1,773,770
Operaciones de créditos	123,560,722,136	14,518,431,973
Otros créditos-neto	11,297,276,508	169,390,562,971
Operaciones de inversión	132,416,923,386	133,151,923,386
Propiedad, planta y equipos - neto	1,962,484,277	2,117,233,416
Cuenta por recibir - Gobierno dominicano	624,803,344,490	554,073,949,735
Activos en proceso de realización neto	10,849,152,980	11,491,339,581
Otras cuentas del activo - neto	22,154,684,944	23,653,796,929
Total activos internos	927,046,363,961	908,399,011,761
Total activo	1,751,134,415,501	1,663,089,033,354
Pasivo y patrimonio		
Pasivo		
Emisión monetaria:		
Billetes y monedas en circulación	223,336,325,352	211,265,337,027
Cheques de gerencia en circulación	86,512,529	70,674,324
Depósitos a la vista y para encaje legal en moneda nacional	129,378,465,427	102,740,427,966
	352,801,303,307	314,076,439,317
Financiamientos y otros pasivos externos	79,339,037,702	51,487,489,695
Valores emitidos	899,549,775,563	805,896,682,974
Otros depósitos de entidades de intermediación financiera	236,670,063,912	253,670,666,214
Otras cuentas del pasivo	226,847,443,167	276,420,545,164
	1,442,406,320,344	1,387,475,384,047
Total pasivo	1,795,207,623,651	1,701,551,823,364

Banco Central de la República Dominicana
Estado de Situación Financiera
Al 30 de junio 2022 / 2021
(Valores en RD\$)

	2022	2021
Patrimonio		
Fondo de recursos propios	2,371,350,000	2,371,350,000
Resultados del ejercicio	<u>(46,444,558,151)</u>	<u>(40,834,140,010)</u>
Total patrimonio	<u>(44,073,208,151)</u>	<u>(38,462,790,010)</u>
Total pasivo y patrimonio	<u>1,751,134,415,500</u>	<u>1,663,089,033,354</u>
Cuentas de orden y contingentes	<u>792,465,380,836</u>	<u>370,107,004,736</u>

Banco Central de la República Dominicana
Estado de Rendimiento Financiero
Del 01 de enero al 30 de junio 2022 / 2021
(Valores en RD\$)

	2022	2021
Ingresos		
Rendimientos activos internacionales	1,040,262,303	308,209,480
Rendimientos operaciones de regulación monetaria	2,055,986,531	2,566,288,133
Rendimiento de instrumento de recapitalización del banco central	5,900,299,178	6,000,627,727
Transferencia para la recapitalización del banco central	7,977,756,476	0
Operación de regulación cambiaria	4,478,572,159	0
Rendimientos otros activos internos	141,463,330	230,955,860
Comisión de remesa al exterior	88,917,736	100,796,201
Diversos	33,283,262	33,141,777
	<u>21,716,540,974</u>	<u>9,240,019,178</u>
Otros ingresos		
Ganancia en realización y recuperación de activos	103,170,957	38,059,581
Dividendos por acciones	0	304,639,647
	<u>103,170,957</u>	<u>342,699,228</u>
Total ingresos	21,819,711,931	9,582,718,406
Costos		
Costo de acuñación e impresión de especies monetarias	319,110,722	269,275,447
Envío de remesas al exterior	67,191,237	60,377,380
Total costos	386,301,958	329,652,827
Gastos		
Financieros		
Por financiamientos de organismos internacionales	84,104,030	5,509,536
Intereses devengados por instrumentos de política monetaria:	44,479,378,372	39,871,033,544
Operaciones de regulación cambiaria	1,445,988,215	0
Otros gastos y comisiones	26,927,355	24,396,625
Total gastos financieros	46,036,397,972	39,900,939,705
Generales		
Servicios personales	3,119,290,010	2,759,494,090
Servicios no personales	573,974,856	614,942,583
Materiales y suministros	51,912,097	35,416,060
Aportes corrientes	784,883,677	702,761,507
Depreciaciones y amortizaciones	199,502,999	189,128,945
Otros gastos	69,089	792,533
Total gastos generales	4,729,632,728	4,302,535,718
Total costos y gastos	51,152,332,659	44,533,128,251
Resultados operaciones	(29,332,620,728)	(34,950,409,845)
Ganancia neta por revaluación de activos y pasivos en moneda extranjera	(17,111,937,423)	(5,883,730,165)
Resultado del período	(46,444,558,151)	(40,834,140,010)

Banco de Reservas de la República Dominicana
Estado de Situación Financiera, consolidado
Al 30 de junio 2022 / 2021
(Valores en RD\$)

	2022	2021
ACTIVOS		
Efectivo y equivalentes de efectivo		
Caja	10,938,001,000	9,707,813,000
Banco Central	154,009,193,000	85,662,448,000
Bancos del país	1,659,002,000	443,374,000
Bancos del extranjero	36,723,263,000	40,199,940,000
Otras disponibilidades	77,386,000	117,021,000
Rendimientos por cobrar	10,388,000	185,000
Subtotal	203,417,233,000	136,130,781,000
Inversiones		
Disponibles para la venta	377,019,781,000	60,151,322,000
Mantenida hasta su vencimiento	22,853,357,000	0
Otras inversiones en instrumentos de deuda	0	258,973,298,000
Rendimientos por cobrar	0	5,444,104,000
Provisión para inversiones	(230,921,000)	(188,203,000)
Subtotal	399,642,217,000	324,380,521,000
Derivados y contratos de compraventa al contado	347,408,000	0
Cartera de créditos		
Vigentes	393,652,502,000	316,681,445,000
Reestructurada	6,614,642,000	25,093,251,000
Vencida	2,640,179,000	3,302,050,000
Cobranza judicial	323,361,000	2,233,309,000
Rendimientos por cobrar	4,564,101,000	4,320,514,000
Provisiones para créditos	(25,595,981,000)	(22,149,250,000)
Subtotal	382,198,804,000	329,481,319,000
Deudores por aceptaciones	50,001,000	182,810,000
Cuentas por cobrar		
Comisiones por cobrar	225,854,000	189,433,000
Cuentas por cobrar diversas	1,685,113,000	2,587,479,000
Primas de seguros por cobrar	3,727,477,000	3,543,663,000
Deudores por seguros y fianzas	534,000	2,872,000
Rendimientos por cobrar	0	254,000
Subtotal	5,638,978,000	6,323,701,000
Bienes recibidos en recuperación de créditos		
Bienes recibidos en recuperación de créditos	8,362,575,000	9,815,720,000
Provisión por bienes recibidos en recuperación de créditos	(7,773,241,000)	(9,295,334,000)
Subtotal	589,334,000	520,386,000

Banco de Reservas de la República Dominicana
Estado de Situación Financiera, consolidado
Al 30 de junio 2022 / 2021
(Valores en RD\$)

	2022	2021
Participaciones en otras sociedades		
Asociadas	1,783,893,000	1,451,773,000
Provisiones	(45,476,000)	(62,439,000)
Subtotal	<u>1,738,417,000</u>	<u>1,389,334,000</u>
Propiedad, muebles y equipos		
Propiedad, muebles y equipos	13,538,437,000	19,816,127,000
Depreciación acumulada	0	(6,755,559,000)
Subtotal	<u>13,538,437,000</u>	<u>13,060,568,000</u>
Inmuebles en desarrollo, para la venta y de alquiler	5,290,310,000	782,669,000
Otros activos		
Cargos diferidos	11,202,650,000	7,850,312,000
Intangibles	1,336,856,000	3,071,342,000
Activos diversos	1,080,855,000	748,155,000
Amortización acumulada	0	(1,537,053,000)
Subtotal	<u>13,620,361,000</u>	<u>10,132,756,000</u>
Total de activos	<u>1,026,071,500,000</u>	<u>822,384,845,000</u>
Pasivos y patrimonio		
Pasivos		
Depósitos del público		
A la vista	145,795,880,000	170,215,468,000
De ahorro	309,432,391,000	268,286,299,000
A plazo	43,828,367,000	48,747,544,000
Interés por pagar	18,566,000	22,329,000
Subtotal	<u>499,075,204,000</u>	<u>487,271,640,000</u>
Depósitos de entidades financieras del país y del exterior		
De instituciones financieras del país	12,220,733,000	25,724,788,000
Interés por pagar	660,000	269,000
Subtotal	<u>12,221,393,000</u>	<u>25,725,057,000</u>
Obligaciones con pacto de recompra de títulos	0	9,028,804,000
Derivados y contratos de compraventa al contado	<u>1,351,077,000</u>	<u>0</u>
Fondos tomados a préstamos		
Del Banco Central	28,571,115,000	29,674,043,000
De instituciones financieras del país	150,000,000	1,541,026,000
De instituciones financieras del exterior	45,639,694,000	14,269,439,000
Otros financiamientos	3,850,095,000	3,366,635,000
Intereses por pagar	685,218,000	481,515,000
Subtotal	<u>78,896,122,000</u>	<u>49,332,658,000</u>
Aceptaciones en circulación	<u>50,001,000</u>	<u>182,810,000</u>

Banco de Reservas de la República Dominicana
Estado de Situación Financiera, consolidado
 Al 30 de junio 2022 / 2021
 (Valores en RD\$)

	2022	2021
Valores en circulación		
Títulos y valores	308,339,042,000	141,015,488,000
Intereses por pagar	685,285,000	220,076,000
Subtotal	309,024,327,000	141,235,564,000
Acreeedores de seguros y fianzas	1,653,391,000	1,159,765,000
Depósitos de primas	388,530,000	418,429,000
Otros pasivos	23,272,636,000	20,312,010,000
Reservas técnicas		
Reservas matemáticas y técnicas-ramo de vida	296,685,000	252,783,000
Reservas de riesgo en curso	6,245,998,000	6,137,636,000
Subtotal	6,542,683,000	6,390,419,000
Obligaciones asimilables de capital		
Obligaciones subordinadas	26,842,024,000	26,974,924,000
Intereses por pagar	0	500,604,000
Subtotal	26,842,024,000	27,475,528,000
Total pasivos	959,317,388,000	768,532,684,000
Patrimonio		
Capital pagado	39,000,000,000	10,000,000,000
Reservas patrimoniales	9,903,588,000	29,119,495,000
Superavit por revaluación	666,545,000	677,685,000
Ganancias (perdidas) no realizada en inversiones disponibles	0	1,483,000,000
Resultados acumulados de ejercicios anteriores	6,751,855,000	4,378,142,000
Resultados del ejercicio	10,111,934,000	7,762,101,000
	66,433,922,000	53,420,423,000
Interés minoritario	320,190,000	431,738,000
Total patrimonio neto	66,754,112,000	53,852,161,000
Total pasivos y patrimonio	1,026,071,500,000	822,384,845,000
Cuentas contingentes deudoras	997,633,999,000	1,084,084,189,000
Cuentas de orden deudoras	3,970,516,278,000	3,652,345,875,000

Nota: esta publicación se hace de acuerdo con lo establecido en el artículo 33, de la Ley Orgánica del Banco de Reservas núm. 6133, de conformidad con lo dispuesto en el literal b) del artículo 52, de la Ley Monetaria y Financiera núm. 183-02 del 21 de noviembre del 2002 y en cumplimiento a la resolución núm. 13-94 de la Superintendencia de Bancos, del 09 de diciembre de 1994 y sus modificaciones.

Banco de Reservas de la República Dominicana
Estado de Rendimiento Financiero, consolidado
Del 1ro de enero al 30 de junio 2022 / 2021
(Valores en RD\$)

	2022	2021
Ingresos financieros		
Intereses y comisiones por créditos	20,421,152,000	18,588,620,000
Intereses por inversiones	9,753,085,000	9,707,118,000
Ganancias en venta de inversiones	2,303,617,000	8,235,795,000
Interés por disponibilidad	863,096,000	815,623,000
Interés por fondos interbancarios	11,195,000	70,000
Primas netas de devoluciones y cancelaciones	5,948,471,000	4,921,403,000
Subtotal	39,300,616,000	42,268,629,000
Gastos financieros		
Intereses por captaciones	5,324,151,000	3,963,135,000
Pérdidas en venta de inversiones	4,000	62,127,000
Intereses por financiamientos	1,789,440,000	1,695,883,000
Siniestros y obligaciones contractuales	4,118,547,000	3,437,942,000
Egresos técnicos por ajustes a las reservas	96,532,000	91,543,000
Gastos de adquisición, conservación y cobranzas de primas	674,049,000	509,325,000
Subtotal	12,002,723,000	9,759,955,000
Resultado neto de activos financieros a valor razonable		
Derivados	(1,438,673,000)	
Margen financiero bruto	25,859,220,000	32,508,674,000
Provisión para cartera de crédito	(1,979,891,000)	(5,428,951,000)
Provisión para inversiones	(3,500,000)	0
Subtotal	(1,983,391,000)	(5,428,951,000)
Margen financiero neto	23,875,829,000	27,079,723,000
Ingresos (gastos) por diferencias de cambio	(479,774,000)	(118,401,000)
Otros ingresos operacionales		
Comisiones por servicios	6,555,624,000	5,292,293,000
Comisiones por cambio	3,776,639,000	1,360,365,000
Ingresos diversos	1,774,944,000	2,003,423,000
Subtotal	12,107,207,000	8,656,081,000
Otros Gastos operacionales		
Comisiones por servicios	1,129,038,000	881,485,000
Comisiones por cambio	65,272,000	7,774,000
Gastos diversos	2,057,230,000	1,768,415,000
Subtotal	3,251,540,000	2,657,674,000
Resultado operacional bruto	32,251,722,000	32,959,729,000
Gastos operativos		
Sueldos y compensaciones al personal	12,916,128,000	12,580,058,000
Servicios de terceros	1,895,134,000	2,451,130,000
Depreciaciones y amortizaciones	1,028,834,000	1,227,941,000

Banco de Reservas de la República Dominicana
Estado de Rendimiento Financiero, consolidado
Del 1ro de enero al 30 de junio 2022 / 2021
(Valores en RD\$)

	2022	2021
Otras provisiones	89,018,000	1,494,943,000
Otros gastos	6,335,111,000	5,676,951,000
Subtotal	<u>22,264,225,000</u>	<u>23,431,023,000</u>
Resultado operacional neto	<u>9,987,497,000</u>	<u>9,528,706,000</u>
Otros ingresos (Gastos)		
Otros ingresos	1,617,210,000	1,167,289,000
Otros gastos	631,529,000	1,964,003,000
Subtotal	<u>985,681,000</u>	<u>(796,714,000)</u>
Resultado antes de impuestos	<u>10,973,178,000</u>	<u>8,731,992,000</u>
Impuesto sobre la renta	842,192,000	938,080,000
Resultado del ejercicio	<u>10,130,986,000</u>	<u>7,793,912,000</u>
Atribuible a:		
Propietarios del patrimonio neto de la Controladora (Matriz)	10,111,934,000	7,762,101,000
Interés minoritario	19,052,000	31,811,000

